

মাইক্রোফাইন্যান্স পালস

সপ্তম খণ্ড –নভেম্বর 2020



বিশ্লেষণী পরিচিতি

ইকুইফ্যাক্স

কিরণ সমুদ্রলা
ভিপি –বিশ্লেষণ
Kiran.samudrala@equifax.com

শ্রুতি জোশী
এভিপি বিশ্লেষণ
Shruti.joshi@equifax.com

খাইয়াতি খাজুরিয়া
এএম –বিশ্লেষণ
Khayati.khajuria@equifax.com

বন্দনা পাঞ্চাল
সিনিয়র
এক্সিকিউটিভ -
বিশ্লেষণ
Vandana.panchal@equifax.com

সিডবি

কৈলাশ চন্দ্র ভানু
সিজিএম-ইরদাভ
erdav@sidbi.in

রাঙ্গাদাস প্রভাবতী
ডিজিএম-ইরদাভ
erdav@sidbi.in

রমেশ কুমার
এএম-ইরদাভ
rameshk@sidbi.in

বিষয়সূচি

› কার্যনির্বাহী সারসংক্ষেপ	03
› সংক্ষেপন ও শব্দকোশ	04
› মাইক্রোফাইন্যান্স ইন্ডাস্ট্রি ওভারভিউ	06
› বিতরণ প্রবণতা	09
› শিল্প ঝুঁকি প্রোফাইল	12
› ভৌগলিক এন্ড্রপোজার	14
› এমএফআই শিল্প ও কোভিড 19	17
› উচ্চাকাঙ্ক্ষী জেলা	19
› ব্যাপক রাষ্ট্রীয় প্রোফাইল : বিহার	22

মাইক্রোফাইন্যান্স পালস

কার্যনির্বাহী সারসংক্ষেপ

আমাদের সর্বশেষ নিউজলেটারে স্বাগতম। আমরা আশা করি আমাদের সকল সংস্করণ আপনাকে মাইক্রোফাইন্যান্স ইন্ডাস্ট্রির অভিজ্ঞতার ক্রমাগত পরিবর্তনের সাথে অবগত রাখবে। মাইক্রোফাইন্যান্স পালস-এর ৭ম সংস্করণে বিতরণ ও পোর্টফোলিও প্রবণতা, শিল্পের প্রাতিষ্ঠানিক গতিবিধি ও পরিবর্তনশীল ভৌগলিক গতিশীলতা তুলে ধরা হয়েছে।

2020 সালের 30 সেপ্টেম্বর পর্যন্ত মাইক্রোফাইন্যান্স ইন্ডাস্ট্রি প্রায় 6 কোটি সক্রিয় ঋণগ্রহীতার সেবা প্রদান করে। মাইক্রোফাইন্যান্স ইন্ডাস্ট্রি পোর্টফোলিও বকেয়া ক্ষেত্রে 14% ওয়াই-ও-ওয়াই বৃদ্ধি পেয়েছে। 2020 সালের 30 সেপ্টেম্বর পর্যন্ত মাইক্রোফাইন্যান্স শিল্পের পোর্টফোলিও বকেয়া ₹227844 কোটি। এসএফবি পোর্টফোলিওতে বকেয়া ক্ষেত্রে ওয়াই-ও-ওয়াই প্রবৃদ্ধি 24% যা কি সর্বোচ্চ। বকেয়া পোর্টফোলিওতে ব্যাংকসমূহের অবদান 41%, এর পর আসে 31% এনবিএফসি-এমএফএফআইএর- পোর্টফোলিও।

মাইক্রোফাইন্যান্স ইন্ডাস্ট্রি ধীরে ধীরে সুস্থ হয়ে পড়ছে, 92 লক্ষ ঋণ জেএস'20 তে বিতরণ করা হয়েছে ₹32375 কোটি টাকার বিনিময়ে, যা আয়তনের দিক থেকে এএমজে'20-এর তুলনায় 300% এবং মূল্যের দিক থেকে 393 শতাংশ বেশি। 70%র বেশি ঋণ 10 হাজার থেকে 50 হাজার সীমার মধ্যে বিতরণ করা হয়। ঋণ বিতরণের ক্ষেত্রে ব্যাংকের অবদান সব মহলে সর্বোচ্চ, এর পরে এনবিএফসি-এমএফআই। শিল্প এটিএস জেএস 19 থেকে জেএস 20 তে 5% বৃদ্ধি পেয়েছে। সেপ্টেম্বর 2020 সামগ্রিক ওভারডিউ, অথবা অপরিশোধিত ঋণ সব কোয়ার্টার জুড়ে সর্বোচ্চ 19.83%।

শীর্ষ 9 রাজ্য সমগ্র ইন্ডিয়া পোর্টফোলিওতে 75% এর বেশি অবদান রাখে। বকেয়া পোর্টফোলিও জন্য তামিলনাড়ু ও পশ্চিমবঙ্গের অবদান 15%। তামিলনাড়ু ও পশ্চিমবঙ্গের 90+ ওভারডিউ যথাক্রমে 0.25% এবং 0.38% তে সীমিত। সমগ্র ইন্ডিয়ার বকেয়া ভারসাম্যের মধ্যে উচ্চাকাঙ্ক্ষী জেলাগুলির অবদান 12% এবং 90+ ওভারডিউ 0.35%।

পিওএস পরিপ্রেক্ষিতে বিহার তৃতীয় শীর্ষ স্থান পেয়েছে সমগ্র ইন্ডিয়াতে। বিহারের ভাগ ছিল 11%। 2020 সালের সেপ্টেম্বর মাস পর্যন্ত বিহারের এটিএস ₹38209, যা প্যান ইন্ডিয়া এটিএস এর চেয়ে 8% বেশি। বিহারে এটিএসএর সর্বোচ্চ শীর্ষ স্থান ব্যাংকসমূহের যা কি ₹42743. এবং এর পর এসএফবি ₹41457। সেপ্টেম্বর 2020তে বিহারে 90+ ওভারডিউ হয় 0.18%।

কোভিড মহামারী বিশ্বের প্রতিটি সেক্টরে কার্যক্রম বিঘ্নিত করেছে। বলা বাহুল্য, মাইক্রোফাইন্যান্স প্রতিষ্ঠানগুলোও মন্দার সন্মুখীন হয়েছে। ভলিউম এবং মূল্য দ্বারা ঋণ সোর্সিং শীর্ষ 5 রাজ্যের অবদান জেএস 19' এ 56% ছিল, যা মহামারীর কারণে জেএস 20 এর মধ্যে 52% এ নেমে এসেছে। জেএস 19' শীর্ষ 5 রাজ্য 103 লক্ষ ঋণ বিতরণ করেছে। জেএস 20' তে শীর্ষ 5 রাজ্য 49 লক্ষ বিতরণ করেছে যা জেএস 19' এর তুলনায় 53% কম। সামগ্রিক বিতরণের পরিমাণ জেএস 19 থেকে জেএস 20'তে 50% কমে গেছে।

সংক্ষেপন ও শব্দকোশ

- এটিএস =গড় টিকেট এর আকার= বিতরণকৃত পরিমাণ/ঋণের সংখ্যা
- ডিপিডি = অতীত বকেয়া
- লাইভ পিওএস বা ঋণগ্রহীতা অথবা সক্রিয় ঋণ= 0 থেকে 179 ডিপিডি+ নতুন একাউন্ট+ কারেন্ট এক
- এমএফআই =মাইক্রোফাইন্যান্স ইনস্টিটিউশন
- পিওএস =পোর্টফোলিও বকেয়া
- ইউটি =কেন্দ্রশাসিত অঞ্চল
- উচ্চাকাঙ্ক্ষী জেলা -বর্তমানে 117 টি জেলা জানুয়ারী 2018 সালে নীতি আয়োগ দ্বারা ,মানব উন্নয়ন সূচক উন্নয়নের জন্য চিহ্নিত। স্বাস্থ্য ও পুষ্টি ,শিক্ষা ,কৃষি ও জল সম্পদ ,আর্থিক অন্তর্ভুক্তি ,দক্ষতা উন্নয়ন এবং মৌলিক অবকাঠামো ইত্যাদি যৌগিকসূচকএর ভিত্তিতে এদের চিহ্নিত করা হয়েছে।
- 1-179 =1 থেকে 179 ডিপিডি/লাইভ পিওএস
- 1-29 = 1 থেকে 29 ডিপিডি/লাইভ পিওএস
- 30-59 = 30 থেকে 59 ডিপিডি/লাইভ পিওএস
- 60-89 = 60 থেকে 89 ডিপিডি/লাইভ পিওএস
- 90-179 = 90 থেকে 179 ডিপিডি/লাইভ পিওএস
- 30+বিলম্বিত কিস্তি= 30-179 ডিপিডি/লাইভ পিওএস
- 90+বিলম্বিত কিস্তি= 90-179 ডিপিডি/লাইভ পিওএস
- জেএএস19=জুলাই 2019 থেকে সেপ্টেম্বর 2019
- ওএনডি19= অক্টোবর 2019 থেকে ডিসেম্বর2019
- জেএফএম20 =জানুয়ারি 2020 থেকে মার্চ 2020
- এএমজে'20 =এপ্রিল 2020 থেকে জুন 2020
- জেএএস20 =জুলাই 2020থেকে সেপ্টেম্বর 2020

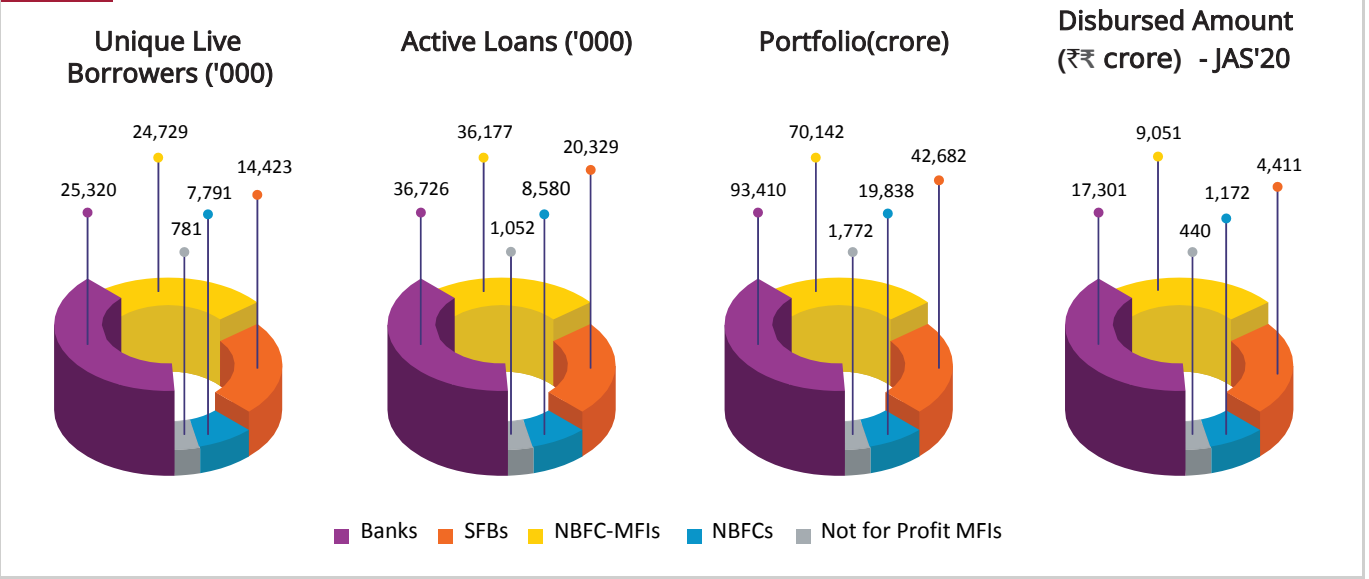
মাইক্রোফাইন্যান্স ইন্ডাস্ট্রি ও ভারভিউ



MicrofinancePulse

মাইক্রোফাইন্যান্স ইন্ডাস্ট্রির স্ন্যাপশট -30 সেপ্টেম্বর 2020

Graph-01



Snapshot as on 30 th September 2020	Banks	SFBs	NBFC-MFIs	NBFCs	Not for Profit MFIs	Total Industry
Unique Live Borrowers ('000)	25,320	14,423	24,729	7,791	781	73,044
Active Loans ('000)	36,726	20,329	36,177	8,580	1,052	102,864
Portfolio (₹ crore)	93,410	42,682	70,142	19,838	1,772	227,844
Disbursed Amount (₹ crore) - JAS'20	17,301	4,411	9,051	1,172	440	32,375
Average Ticket Size (₹) -JAS'20	38,862	31,678	31,956	32,006	29,719	35,225
30+ Delinquency (POS)	6.03%	2.79%	4.21%	2.04%	1.34%	4.48%
90+ Delinquency (POS)	0.39%	0.26%	1.25%	0.35%	0.53%	0.63%

Table-01

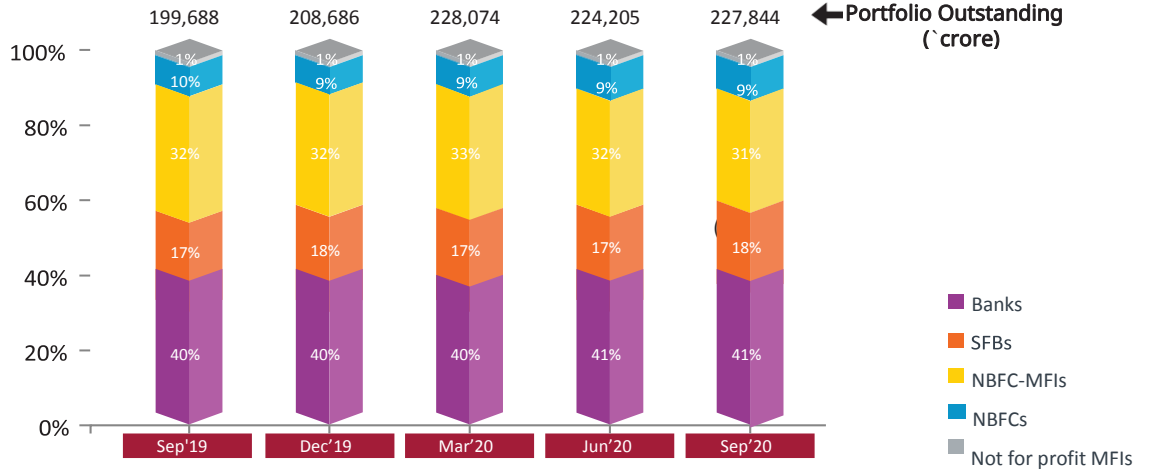
- 2020 সালের 30 সেপ্টেম্বর পর্যন্ত শিল্প পোর্টফোলিও বকেয়া রয়েছে ₹227,844 কোটি। এর মধ্যে ব্যাংক রয়েছে শীর্ষ স্থানে 41% নিষে।
- জেএস'20 ত্রৈমাসিকে র বিতরণ মূল্য ₹32375 কোটি টাকা , যা লকডাউন কোয়ার্টারের এএমজে 20 থেকে 393% কিউ-ও-কিউ প্রবৃদ্ধি নিবন্ধন করেছে। বিতরণ জুন 2020 তে ₹6,040 কোটি থেকে বেড়ে সেপ্টেম্বর 2020 তে ₹12,724 কোটি হয়েছে
- এই বিতরণ প্রবৃদ্ধির অগ্রভাগে ব্যাংক শেয়ার 53% জেএস 20'র বিতরণের মাধ্যমে
- COVID-19 প্ররোচিত লকডাউন এর পশ্চাত জেএস'20র এটিএস, জেএফএম20 তুলনায় 96% পুনরুদ্ধার দেখাচ্ছে
- ব্যাংক 30 সেপ্টেম্বর 2020 তে সর্বোচ্চ এটিএস বজায় রাখে ₹38,862 যা সামগ্রিক শিল্পএটিএস ₹ 35,225 থেকে 10% বেশি
- এনবিএফসি-এমএফআই সেপ্টেম্বর 2020 পর্যন্ত সর্বোচ্চ 90 + ওভারডিউ নিবন্ধন করেছে যা 1.25 শতাংশ হয়েছে।

দ্রষ্টব্য : এমএফআই বিভাগে 6কোটি অনন্য সরাসরি ঋণগ্রহীতা আছে। গ্রাহকদের অনন্য সংখ্যার পার্থক্য ঋণগ্রহীতা এক সাথে একাধিক এজেন্সি যেমন এসএফবি, ব্যাংক, এনবিএফসি-এমএফআই, এনবিএফসি এবং ননপ্রফিট এমএফআই- ইত্যাদির সদস্য থাকার কারণে.

মাইক্রোফাইন্যান্স ইন্ডাস্ট্রি ওভারভিউ

Graph-02

Market share trends by lender type



Portfolio Outstanding (' crore)

Particulars	Sep'19	Dec'19	Mar'20	Jun'20	Sep'20
Banks	80,526	83,725	90,643	91,922	93,410
SFBs	34,290	36,639	40,539	39,225	42,682
NBFC-MFIs	63,394	67,104	74,771	71,342	70,142
NBFCs	19,508	19,415	20,225	19,875	19,838
Not for Profit MFIs	1,970	1,802	1,896	1,841	1,772
Total Industry	199,688	208,686	228,074	224,205	227,844
Q-o-Q growth rate %	-	5%	9%	-2%	2%

Table -02

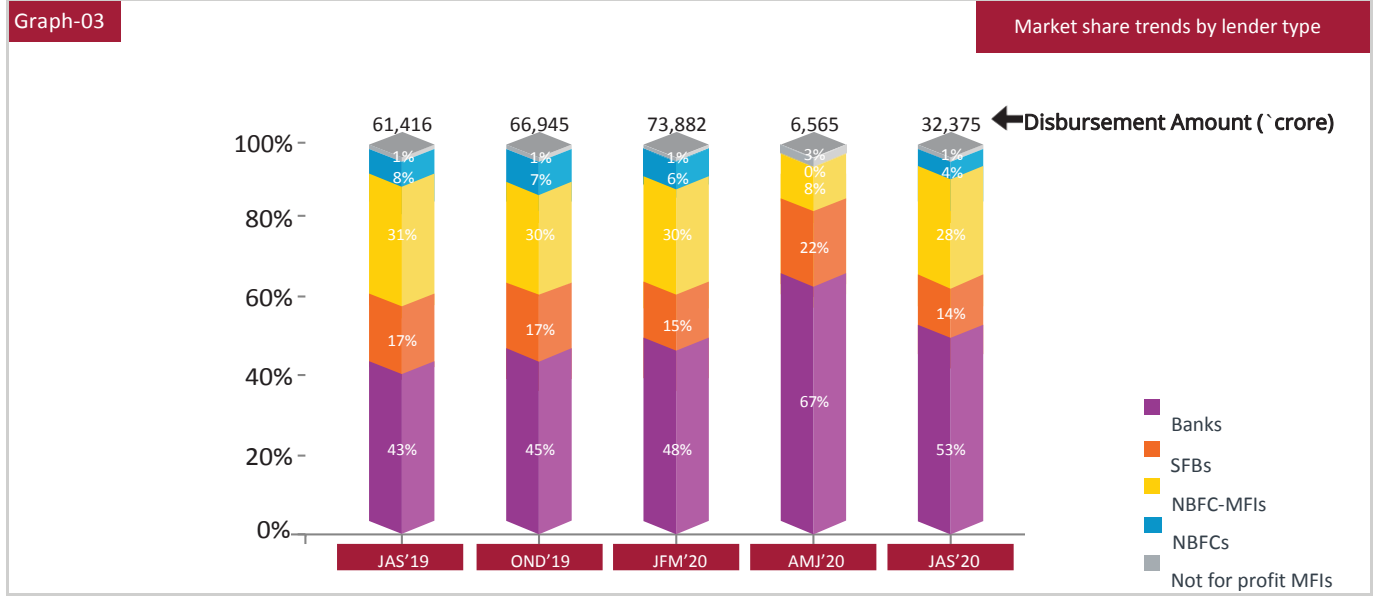
- মাইক্রোফাইন্যান্স শিল্প সেপ্টেম্বর 2019 থেকে সেপ্টেম্বর 2020 তে 14% বৃদ্ধি পেয়েছে
- সর্বোচ্চ পোর্টফোলিও প্রবৃদ্ধি সেপ্টেম্বর 2019 থেকে সেপ্টেম্বর 2020 পর্যন্ত এসএফবি দ্বারা পরিচালিত হয় যাতে ওয়াই-ও-ওয়াই প্রবৃদ্ধি হয় 24% এবং জুন 2020 থেকে সেপ্টেম্বর 2020 পর্যন্ত কিউ-ও-কিউ (ত্রৈমাসিক) প্রবৃদ্ধি 9%
- জুন 2020 তে পিওএস কমে যায় এই সময়ের মধ্যে নতুন ঋণ কমে যাওয়ার কারণে যা মহামারী প্ররোচিত লকডাউন এর জন্য দায়ী করা যেতে পারে

বিতরণ প্রবণতা



MicrofinancePulse

বিতরণ প্রবণতা, এজেন্সি ভিত্তিক



No. of Loans Disbursed (in lakh)

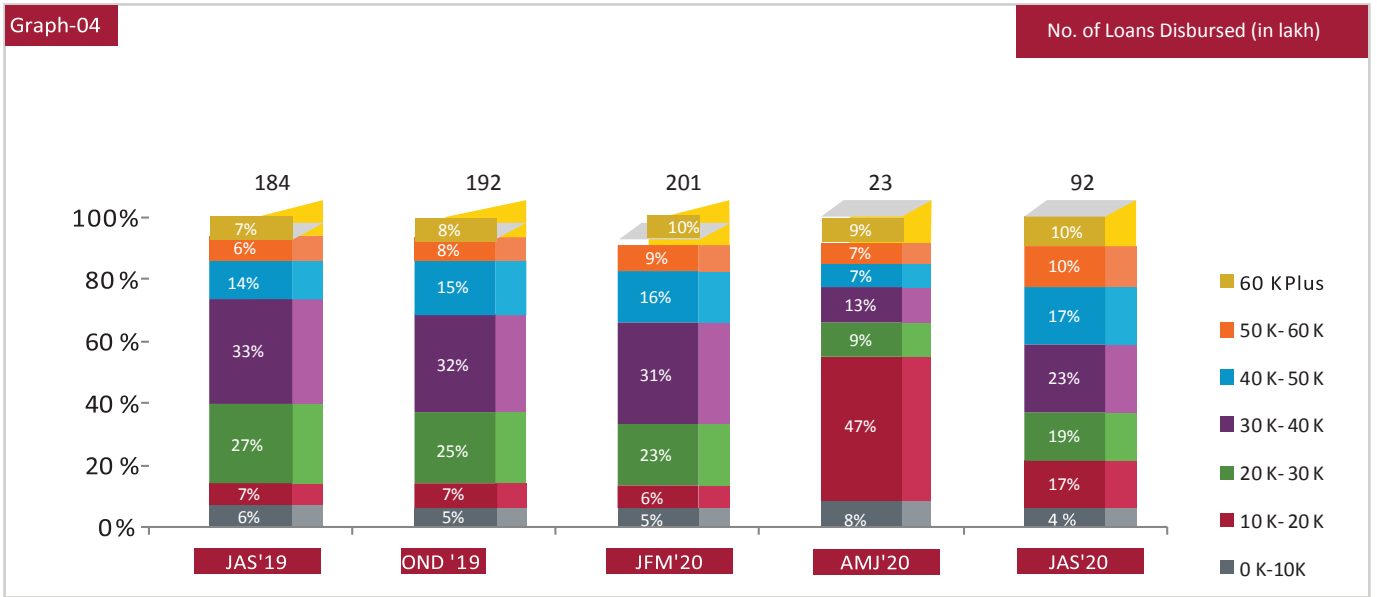
Lender Type	JAS'19	OND'19	JFM'20	AMJ'20	JAS'20
Banks	68	74	83	14	45
SFBs	31	33	33	6	14
NBFC-MFIs	70	70	72	2	28
NBFCs	13	12	11	0	4
Not for Profit MFIs	2	3	2	1	1
Total Industry	184	192	201	23	92

Table-03

- দেশব্যাপী তালা বন্ধ থাকার কারণে এমজে'20 বিতরণ ₹6565 কোটিতে নেমে এসেছে
- ব্যাংক এবং এসএফবি লকডাউন সময়ে বিতরণে সর্বোচ্চ অবদান রেখেছে, যথাক্রমে 67% এবং 22%
- জেএস'20-এ উল্লেখযোগ্য পুনরুদ্ধার এমজে'20 থেকে জেএস'20 পর্যন্ত 393 % বৃদ্ধি, এই পুনরুদ্ধার হয় ব্যাংক দ্বারা আধিপত্য 53% এবং এনবিএফসি-এমএমআই দ্বারা প্রভাবিত 28%। মূল্যের দিক থেকে জেএস'20 সময় বিতরণ প্রি-লকডাউন কোয়ার্টারে জেএফএম'20র 44%
- এমজে'20 থেকে জেএস'20 পর্যন্ত ভলিউম দ্বারা বিতরণ বৃদ্ধি 300 %

নোট : বিতরণ প্রবণতা 30সেপ্টেম্বর 2020 হিসাবে ব্যুরোতে জমা দেওয়া তথ্যের ভিত্তিতে আপডেট করা হয়

শিল্প টিকেট আকার প্রবণতা



Ticket Size	No. of Loans Disbursed (in lakh)					Y-o-Y growth rate %
	JAS'19	OND'19	JFM'20	AMJ'20	JAS'20	
0K-10K	11	10	9	2	4	-64%
10K-20K	14	13	12	11	16	14%
20K-30K	50	48	46	2	17	-66%
30K-40K	60	62	63	3	21	-65%
40K-50K	25	29	33	2	16	-36%
50K-60K	10	15	19	2	9	-10%
60K Plus	13	15	19	2	9	-31%
Total	184	192	201	23	92	-50%
Q-o-Q loan disbursal growth rate %	-	4%	5%	-89%	300%	-
All India ATS (`)	33,404	34,814	36,748	28,059	35,225	5%
Q-o-Q ATS growth rate %	-	4%	6%	-24%	26%	-

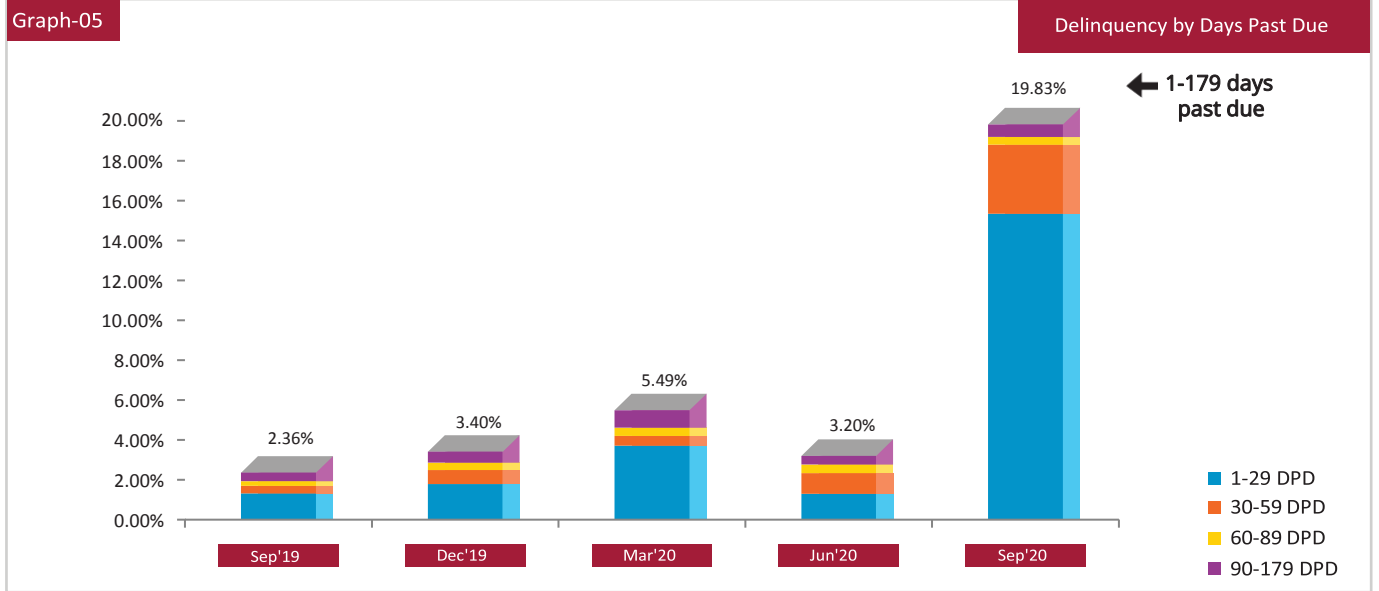
Table-04

- লকডাউন পিরিয়ড বা এমজে'20 ত্রৈমাসিকে 10 হাজার থেকে 20 হাজার টিকেট সাইজ লোনের (47 % মার্কেট শেয়ার) চাহিদা বেড়েছে
- 10 হাজার থেকে 20 হাজার টিকেট সাইজ ঋণ এ অন্যান্য টিকেট এর মধ্যে সর্বোচ্চ ওয়াই-ও-ওয়াই প্রবৃদ্ধি (14%) হয়েছে
- ওয়াই-ও-ওয়াই শিল্প এটিএস জেএস'20 ত্রৈমাসিক হিসাবে 5% বৃদ্ধি পেয়েছে
- কিউ-ও-কিউ ইন্ডাস্ট্রি এটিএস এমজে 20 থেকে জেএস'20 পর্যন্ত 26 % প্রবৃদ্ধি প্রতিফলিত করেছে। গড়ে , এই ত্রৈমাসিক বৃদ্ধির হার 4% থেকে 6% মধ্যে ছিল

শিল্প ঝুঁকি বিবরণী



Microfinance Pulse



Delinquency by Days Past Due

Reporting Quarter	1-29 days past due	30-59 days past due	60-89 days past due	90-179 days past due	1-179 days past due
Sep'19	1.31%	0.38%	0.24%	0.43%	2.36%
Dec'19	1.79%	0.70%	0.37%	0.54%	3.40%
Mar'20	3.72%	0.49%	0.41%	0.87%	5.49%
Jun'20	1.30%	1.03%	0.43%	0.43%	3.20%
Sep'20	15.35%	3.47%	0.39%	0.63%	19.83%

Table-05

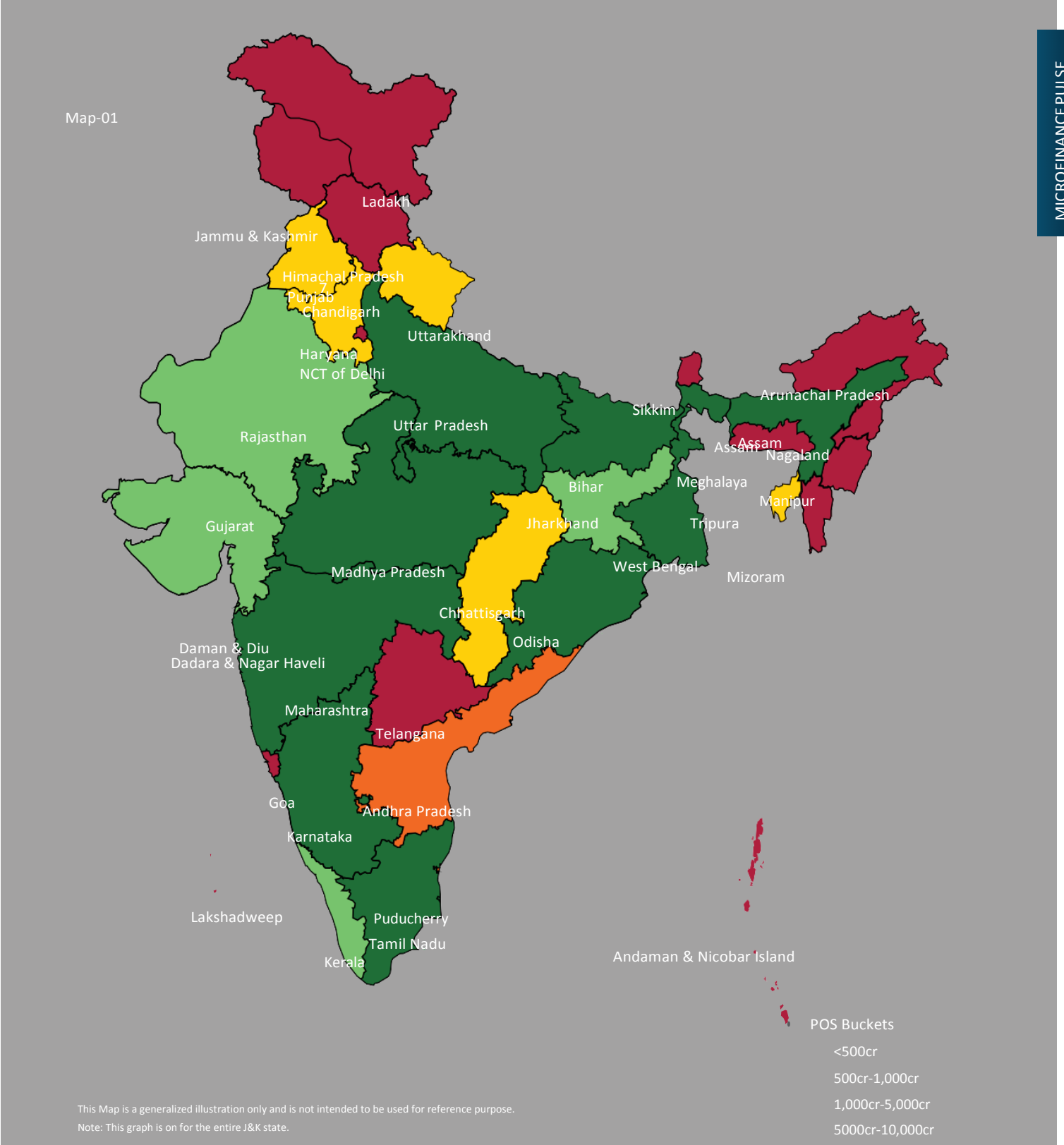
- শিল্প 1+ অপরিশোধিত লোন সেপ্টেম্বর 2020 তে একটি শিখর দেখায় 19.83%
- অপরিশোধিত 1-29 দিন অতীত এবং 30-59 দিন অতীত বকেয়া সেপ্টেম্বর 2020 তে যথাক্রমে 14.05% এবং 2.44% উল্লেখযোগ্য বৃদ্ধি পেয়েছে জুন 2020র তুলনায়

ভৌগলিক প্রসার



MicrofinancePulse

রাজ্য/ইউটি ভিত্তিক পোর্টফোলিও হিসাবে বকেয়া সেপ্টেম্বর 2020



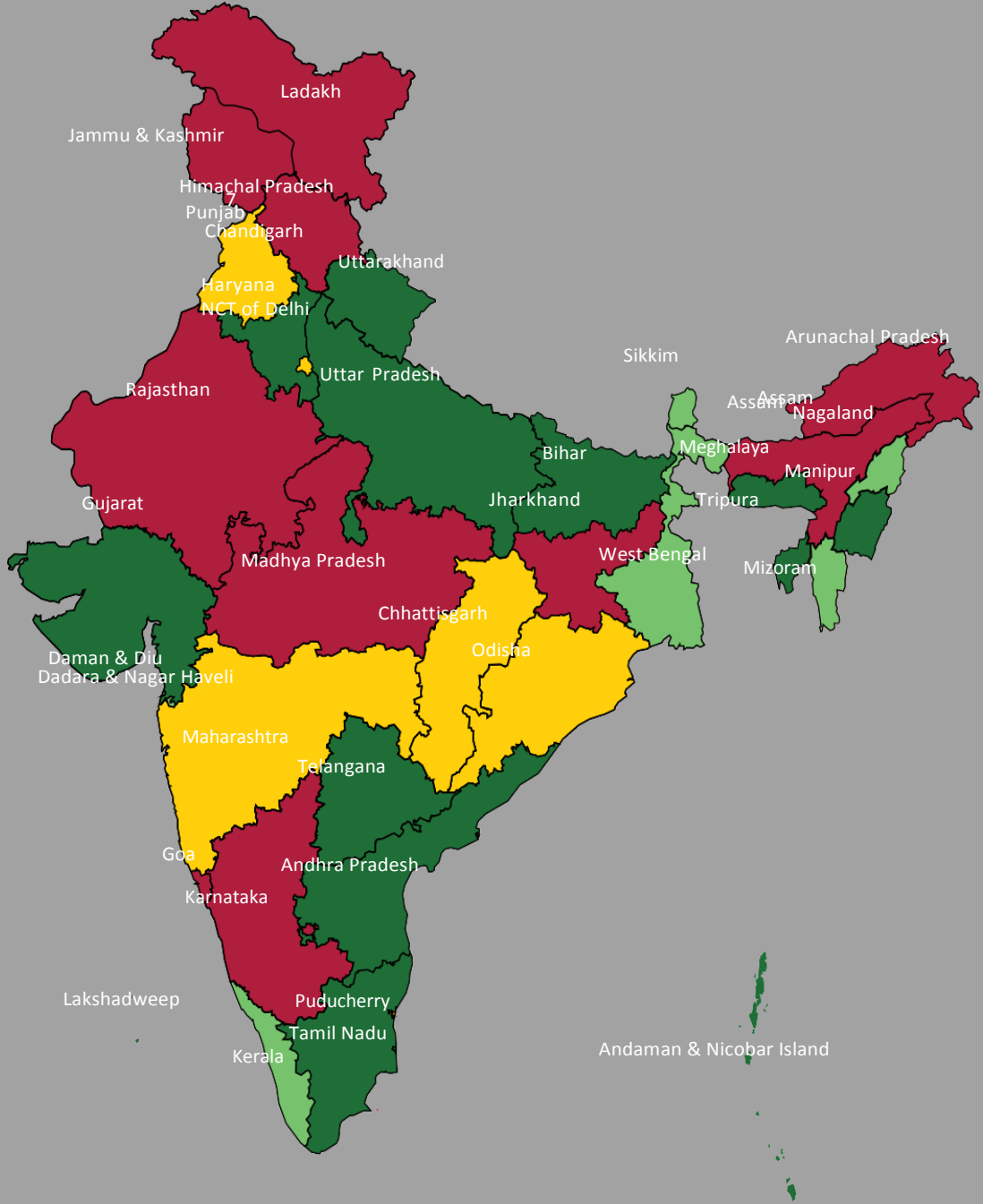
প্রতিষ্ঠানকর্তৃক জমা দেওয়া তথ্য/তথ্যের উপর ভিত্তি

- 2020 সালের সেপ্টেম্বর পর্যন্ত প্যান ইন্ডিয়া পোর্টফোলিও বকেয়া ₹227844 কোটি
- শীর্ষ 9 রাজ্য প্যান ইন্ডিয়া পোর্টফোলিওতে তামিলনাড়ু, পশ্চিমবঙ্গ, বিহার, কর্ণাটক, মহারাষ্ট্র, উত্তর প্রদেশ, মধ্যপ্রদেশ, ওড়িশা, আসাম 75% বা তার বেশি অবদান রাখে
- অনেকগুলি ভারতীয় রাজ্যে পিএস এক্সপোজার ₹5000 কোটির চেয়ে বেশি আছে

মাইক্রোফাইন্যান্স পালস

রাজ্য/ইউটি ভিত্তিক 90+ ওভারডিউ সেপ্টেম্বর 2020

Map-02



This Map is a generalized illustration only and is not intended to be used for reference purpose.

Note: This graph is based on the data/information submitted by the members as on 30th September 2020.

Data representation for the state of J&K is based on data submission for the entire J&K state.

0.30=> %
 %0.40-%0.31
 %0.50-%0.41
 %0.50=<

- প্যান ইন্ডিয়া 90+ অপরিশোধিত লোন সেপ্টেম্বর 2020 তে 0.63%
- শীর্ষ এমএফআই রাজ্যগুলি পশ্চিমবঙ্গ, তামিলনাড়ু ও বিহার, প্যান ইন্ডিয়ার তুলনায় 90+ ওভারডিউ সেপ্টেম্বর 2020 তে কম রাখতে সক্ষম হয়েছে

এমএফআই শিল্প ও COVID 19



MicrofinancePulse

এমএফআই শিল্প ও -COVID 19 প্রভাব

Top 5 States	JAS'19 (No. of Accounts Disbursed in lakh)	JAS'20 (No. of Accounts Disbursed in lakh)	% Growth	Total COVID-19 Cases as on 23 rd September 2020
Tamil Nadu	27	13	-51%	552,674
West Bengal	22	11	-47%	231,484
Bihar	20	9	-56%	172,854
Karnataka	19	9	-54%	533,850
Maharashtra	15	6	-58%	1,242,770

Top 5 States	JAS'19 (Disbursement Amount in crore)	JAS'20 (Disbursement Amount in crore)	% Growth	Total COVID-19 Cases as on 23 rd September 2020
Tamil Nadu	8,845	3,980	-55%	552,674
West Bengal	9,225	5,057	-45%	231,484
Bihar	6,810	3,441	-49%	172,854
Karnataka	5,004	2,766	-45%	533,850
Maharashtra	4,377	1,974	-55%	1,242,770

Table-07

- জেএস 19 এ ভলিউম এবং মূল্য দ্বারা ঋণ বিতরণ শীর্ষ 5 রাজ্যের অবদান 56% ছিল, যা মহামারীর কারণে জেএস 20' মধ্যে 52% এ নেমে এসেছে
- জেএস 19' এ শীর্ষ 5 রাজ্য 103 লক্ষ ঋণ বিতরণ করেছে। জেএস 20'তে শীর্ষ 5 রাজ্যের বিতরণ 49 লক্ষ ঋণ যা জেএস 19' তুলনায় 53% কম
- শীর্ষ 5 রাজ্যের জন্য বিতরণ পরিমাণ জেএস 19' থেকে জেএস20'তে 50% কমে গেছে

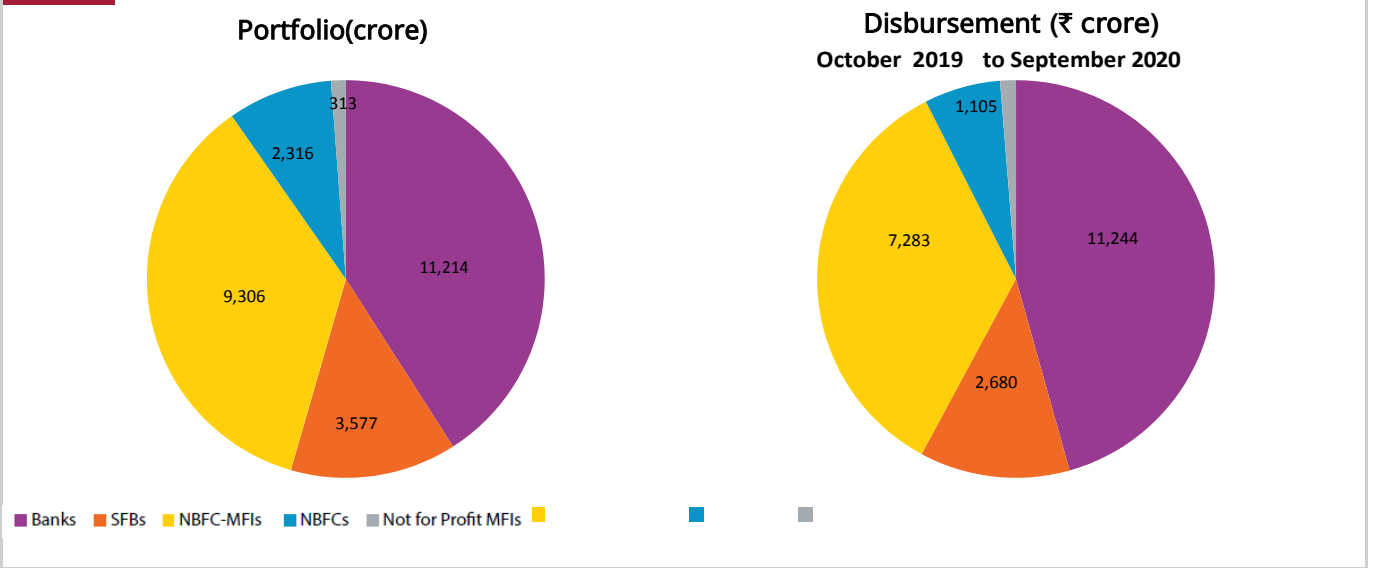
উচ্চাকাঙ্ক্ষী জেলা



MicrofinancePulse

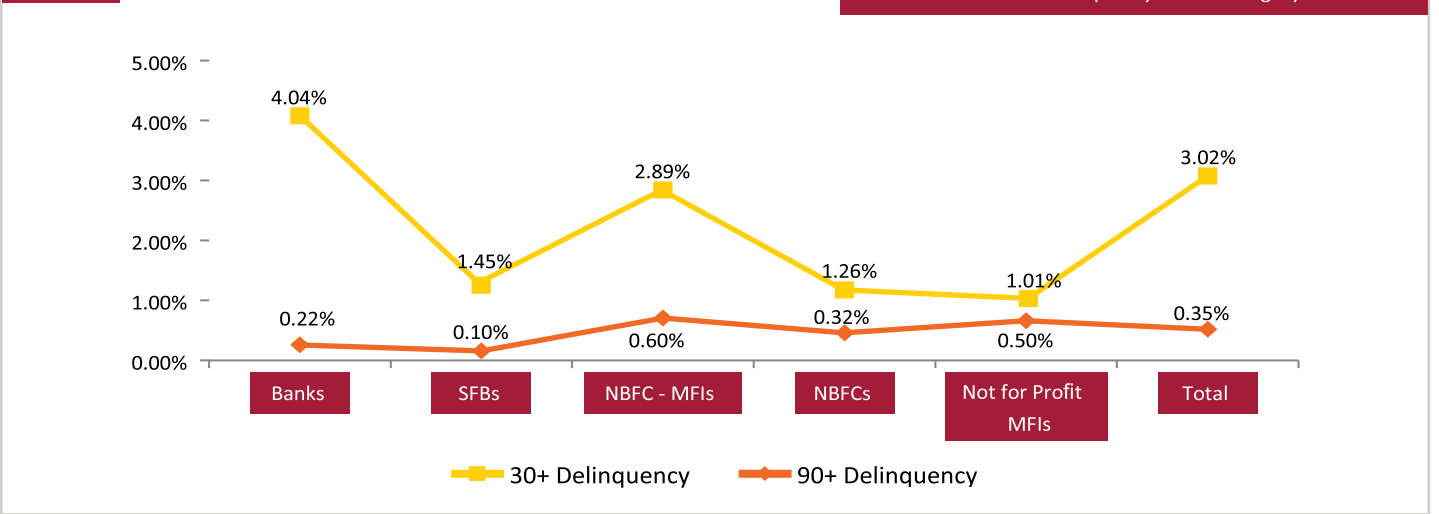
উচ্চাকাঙ্ক্ষী জেলা -সেপ্টেম্বর 2020পর্যালোচনা

Graph-06



Graph-07

30+ and 90+ POS Delinquency lender category wise



Aspirational Districts Growth Particulars	December 2017	September 2020	Growth %
Active Customer Penetration ('000)	4,155	7,308	76%
Disbursement Amount (` crore)	14,374*	22,659**	58%
Active Loans ('000)	6,925	12,654	83%
Portfolio Outstanding (` crore)	11,175	26,726	139%
30+ Delinquency	1.54%	3.02%	-

- সেপ্টেম্বর 2020,তে মোট পোর্টফোলিও বকেয়া উচ্চাকাঙ্ক্ষী জেলাগুলিতে ছিল ₹26,726 কোটি , ব্যাংক এর অংশীদারি 42%, তার পরে এনবিএফসি-এমএফআই-এর শেয়ার 35%
- উচ্চাকাঙ্ক্ষী জেলা জুড়ে সর্বোচ্চ 90+ ওভারডিউ এনবিএফসি-এমএফআই এর আছে
- ডিসেম্বর 2017 থেকে সেপ্টেম্বর 2020 পর্যন্ত পোর্টফোলিও বকেয়া 139% এবং বিতরণ পরিমাণ 58% বৃদ্ধি পেয়েছে

*বিতরণ জানুয়ারী 2017থেকে ডিসেম্বর 2017

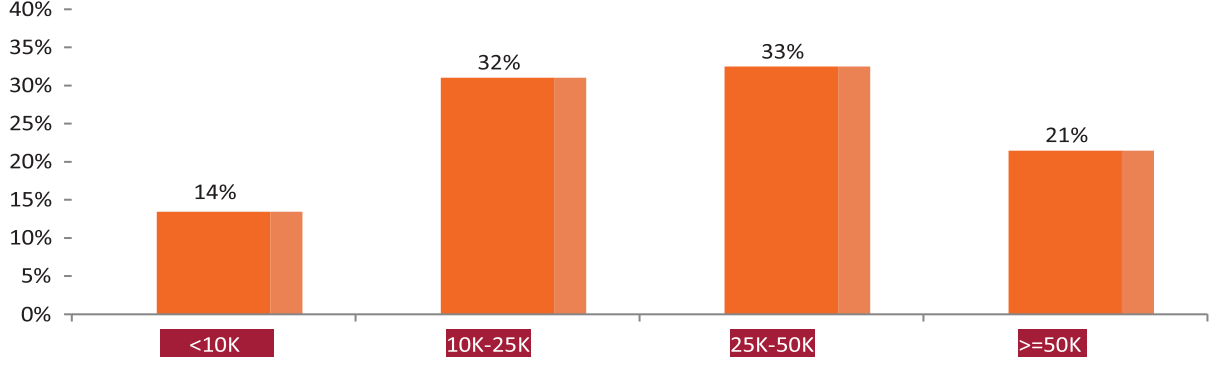
**বিতরণ অক্টোবর 2019 থেকে সেপ্টেম্বর 2020

ওভারডিউ গণনা করা হয় পিওএস র ভিত্তিতে

উচ্চাকাঙ্ক্ষী জেলা –গ্রাহক ও ভূগোল বিস্তার

Graph-08

Customer distribution by POS Buckets – Aspirational Districts



District	State	POS (` crore) September 2020	Live Accounts ('000) September 2020	Live Institution *Count September 2020	Live Borrowers ('000) September 2020	90+ POS Delinquency September 2020
Muzaffarpur	Bihar	1,707	793	65	503	0.28%
Begusarai	Bihar	1,261	575	62	338	0.27%
Purnia	Bihar	983	433	51	258	0.07%
Aurangabad	Maharashtra	950	461	59	227	0.76%
Dahod	Gujarat	785	394	38	218	0.06%
Araria	Bihar	754	341	56	208	0.05%
Sitamarhi	Bihar	746	357	41	207	0.01%
Katihar	Bihar	745	332	47	196	1.05%
Virudhunagar	Tamil Nadu	743	387	48	195	0.40%
Ramanathapuram	Tamil Nadu	611	307	53	163	0.10%

Table-09

- উচ্চাকাঙ্ক্ষী জেলা থেকে ঋণগ্রহীতার 10 থেকে 50 হাজার পিওএস বন্ধকনির মধ্যে ঘনীভূত হয়
- বিহারে 5 টিরও বেশি জেলা সেপ্টেম্বর 2020 হিসাবে শীর্ষ 10 উচ্চাকাঙ্ক্ষী জেলা ভিত্তিক পোর্টফোলিওর একটি অংশ
- শীর্ষ 10 উচ্চাকাঙ্ক্ষী জেলার পিওএস এ মুজাফফরপুরের অবদান 18%। এর পরে বেগুসরাই 14% এবং পূর্ণিয়া 11%। শীর্ষ 10 উচ্চাকাঙ্ক্ষী জেলার মধ্যে সীতামারহির 90+ ওভারডিউ 0.01% যা কি সেপ্টেম্বর 2020 তে উচ্চাকাঙ্ক্ষী জেলার মধ্যে সর্বনিম্ন 90+ ওভারডিউ

* একই প্রতিষ্ঠান একাধিক ভূগোলে পরিচালিত থাকার কারণে কিছু পুনরাবর্তি হতে পারে

ব্যাপক রাজ্যিক প্রোফাইল : বিহার

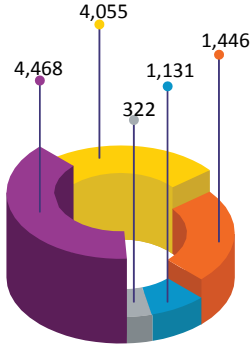


MicrofinancePulse

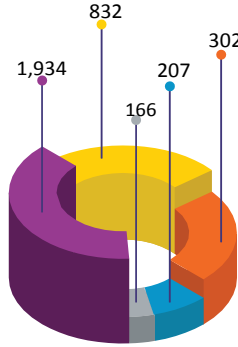
বিহার : রাজ্যিক দর্শন

Graph-09

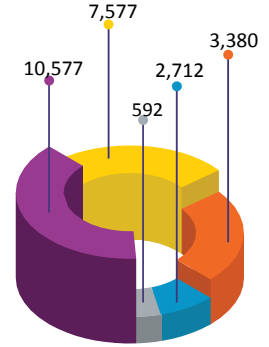
Active Loans ('000)



Disbursement(crore) – JAS'20



Portfolio (crore)



■ Banks ■ SFBs ■ NBFC-MFIs ■ NBFCs ■ Not for Profit MFIs

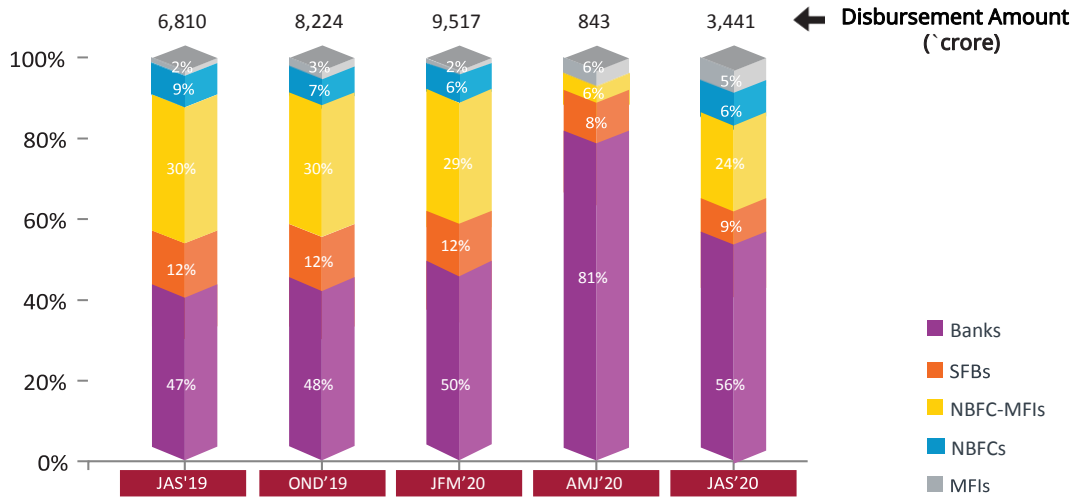
Bihar Snapshot view as on September 2020	Banks	SFBs	NBFC-MFIs	NBFCs	Not for Profit MFIs	Total Industry
Active Loans ('000)	4,468	1,446	4,055	1,131	322	11,422
Portfolio (` crore)	10,577	3,380	7,577	2,712	592	24,838
Market Share in Portfolio Outstanding	43%	14%	30%	11%	2%	100%
Disbursed Amount (` crore) – JAS'20	1,934	302	832	207	166	3,441
Average Ticket Size (`) – JAS'20	42,743	41,457	31,030	34,944	34,653	38,209
30+ Delinquency (POS)	1.73%	1.09%	2.49%	0.12%	0.63%	1.67%
90+ Delinquency (POS)	0.06%	0.06%	0.45%	0.01%	0.22%	0.18%

Table-10

- সমগ্র ভারত এমএফআই পোর্টফোলিওতে সক্রিয় ঋণের খেত্রে বিহারের অবদান 11%
- জেএস 20তে বিহারের এটিএস সমগ্র ইন্ডিয়া এটিএস এর চেয়ে 8% বেশী
- 30সেপ্টেম্বর 2020 হিসাবে বিহারের 90+ ওভারডিউ প্যান ইন্ডিয়া ওভারডিউ এর তুলনায় কম
- ব্যাংক পোর্টফোলিও বকেয়া 43% যা সব ঋণদাতাদের মধ্যে সর্বোচ্চ
- বিহারে ব্যাংকের এটিএস সর্বোচ্চ ₹42,743 এর পরে এসএফবি ₹41457.
- এনবিএফসি অন্যান্য ঋণদাতাদের তুলনায় 30+ এবং 90+ ওভারডিউ খুব ভাল বজায় রেখেছে

বিহার :বিতরণ প্রবণতা -প্রতিষ্ঠান অনুযায়ী

Graph-10



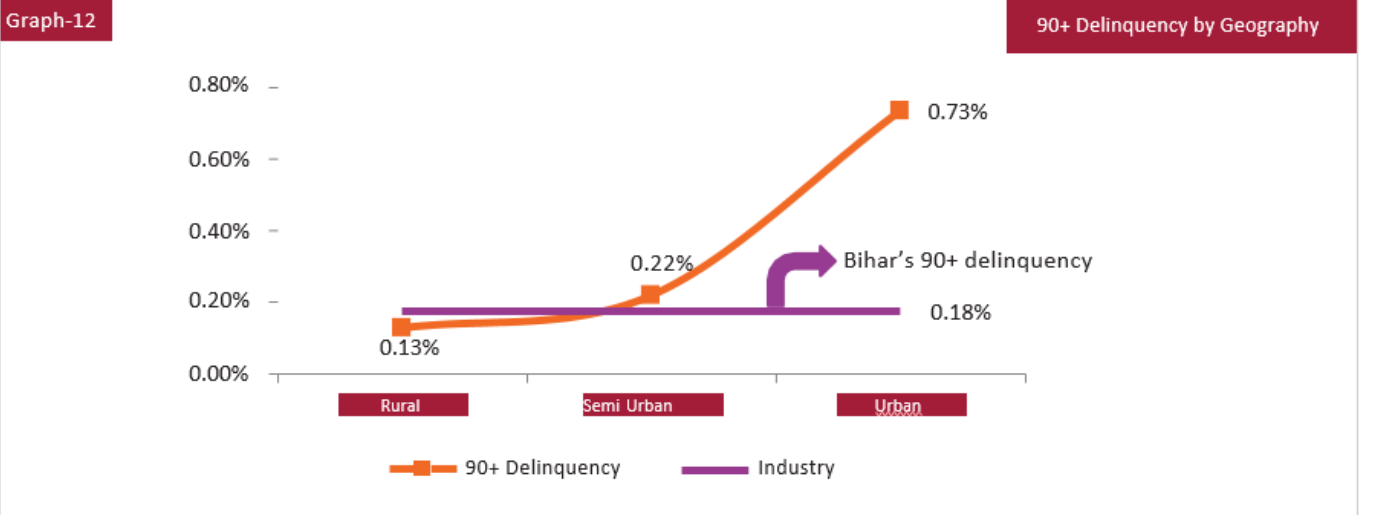
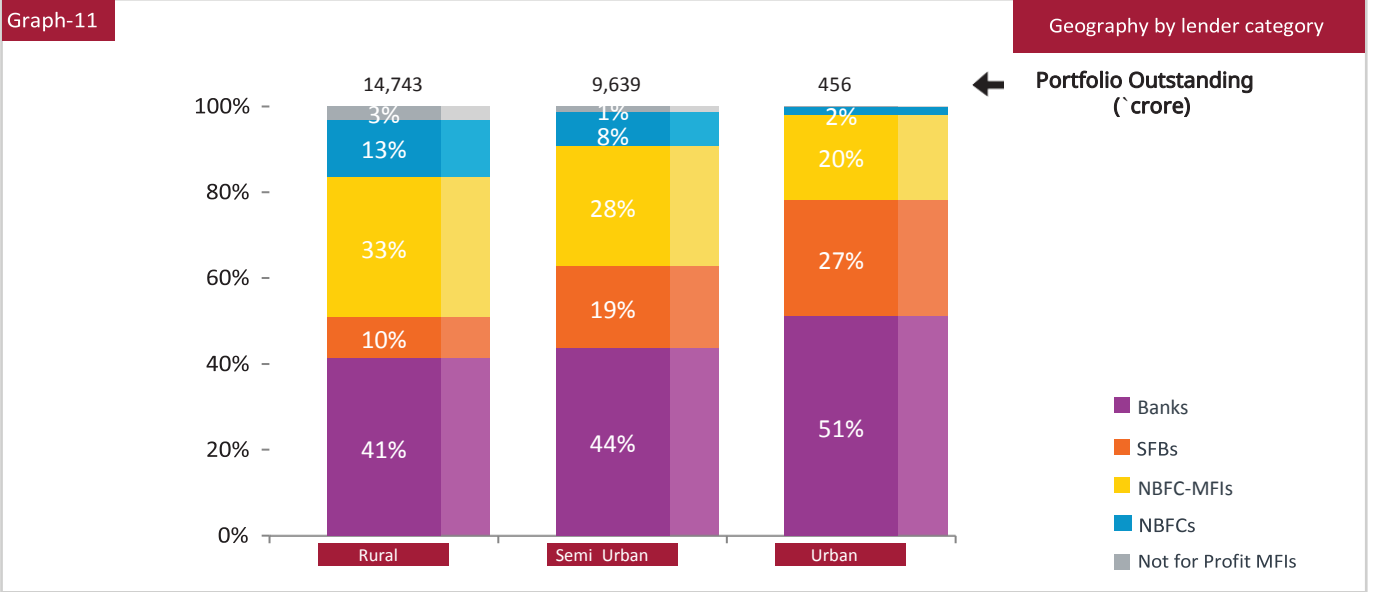
No. of Loans Disbursed (in '000)

Particulars	JAS'19	OND'19	JFM'20	AMJ'20	JAS'20
Banks	852	946	1,083	209	452
SFBs	236	278	333	17	73
NBFC-MFIs	724	827	913	14	268
NBFCs	177	173	162	1	60
Not for Profit MFIs	40	68	66	48	48
Total Industry	2,029	2,292	2,557	289	901

Table-11

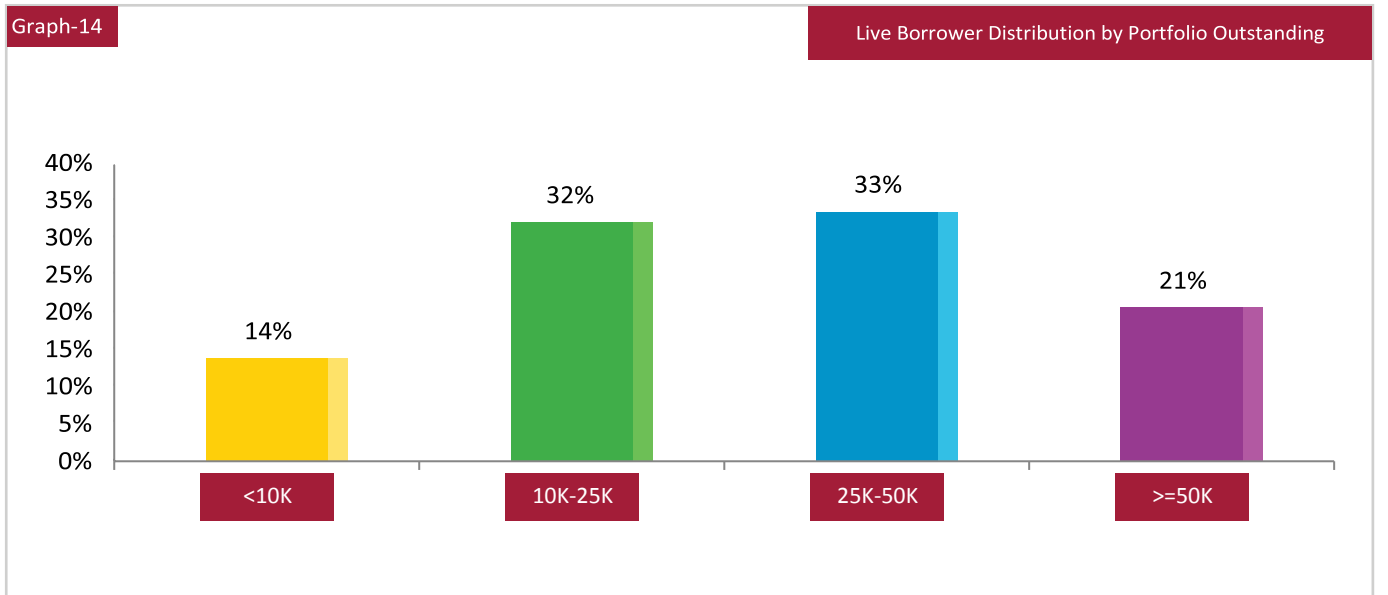
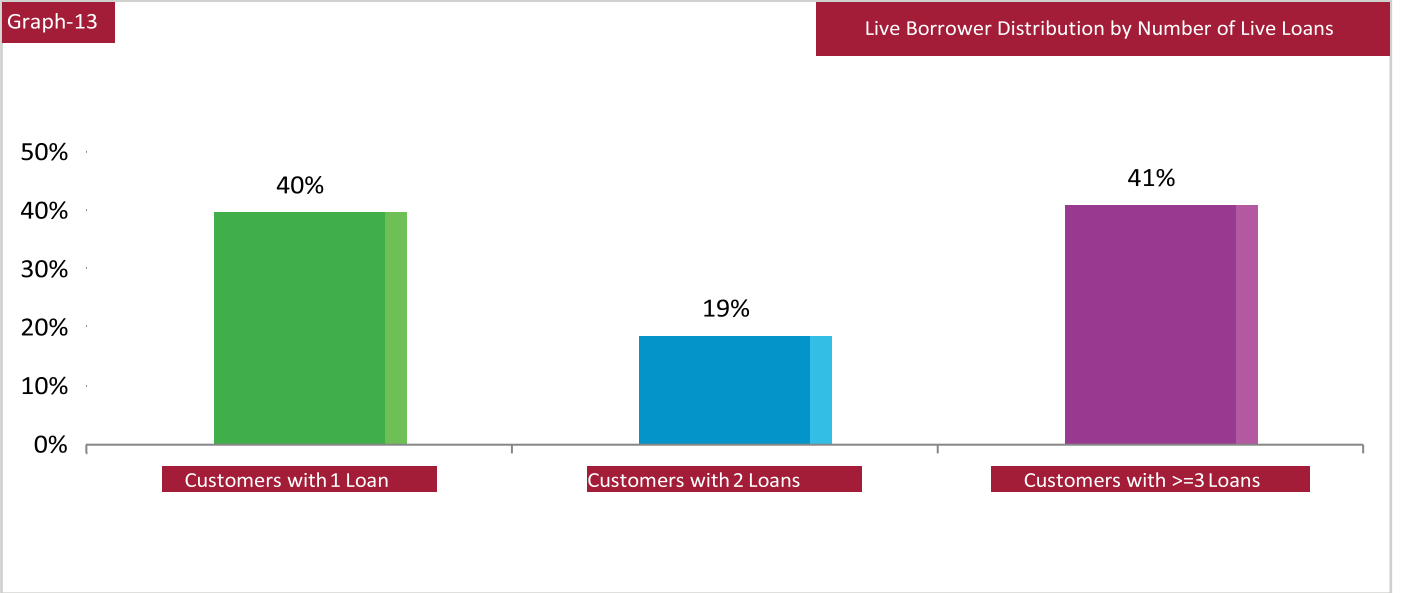
- জেএস-এর 19 এর তুলনায় জেএস-এর 20-তে মহামারীর প্রভাব দেখা যায়। বিতরণ পরিমাণ এম এম এম 19' থেকে জেএস 20 তে 49% হ্রাস হয়
- ঋণ সোর্সিং জেএস 19' থেকে জেএস 20 তে 56% কমে গেছে
- ব্যাংকের ঋণ সোর্সিং অবদান সব ত্রৈমাসিক জুড়ে সর্বোচ্চ, তার পর আসে এনবিএফসি-এমএফআই
- জেএস' 20 তে ঋণ সোর্সিং এ ব্যাংকের অবদান 50%, এর পর এনবিএফসি-এমএফআই 30%
- জেএস 20' তে ঋণ সোর্সিং এমএমজে 20 থেকে 212% বৃদ্ধি পেয়েছে

বিহার :ভৌগলিক পোর্টফোলিও অবদান



- সেপ্টেম্বর 2020 তে গ্রামীণ এলাকায় বিহারের পোর্টফোলিও বকেয়া সর্বোচ্চ অবদান রাখে 59%, সেমি আরবান এলাকায় 39% এবং শহর এলাকায় 2%
- পোর্টফোলিও বকেয়া তে ব্যাংকের অবদান সব এলাকা জুড়ে সর্বোচ্চ
- শহরে এলাকায় রাজ্যিক 90+ পিওএস ওভারডিউ এর তুলনায় উচ্চতর 90+ পিওএস ওভারডিউ প্রতিফলিত

বিহার : ঋণগ্রহীতা বিতরণ



- বিহার থেকে মোট ঋণগ্রহীতাদের মধ্যে 41% এর একাধিক এমএফআই ঋণ আছে
- পোর্টফোলিও বকেয়া দ্বারা ঋণগ্রহীতাদের বন্টন দেখাচ্ছে যে 65% ঋণগ্রহীতা ₹ 10000 থেকে ₹ 50,000 বন্টনের মধ্যে পড়ে

মাইক্রোফাইন্যান্স পালস

সিডবি সম্পর্কে

স্মল ইন্ডাস্ট্রিজ ডেভেলপমেন্ট ব্যাংক অফ ইন্ডিয়া 1990 সালে সংসদের একটি আইনের অধীনে প্রতিষ্ঠিত হয়। মাইক্রো , ক্ষুদ্র ও মাঝারি শিল্পের (এমএসএমই) অগ্রগতি , অর্থায়ন ও উন্নয়নের তীক্ষ্ণরিত্য এজেন্ডা বাস্তবায়ন এবং একই ধরনের কর্মকাণ্ডে নিয়োজিত বিভিন্ন প্রতিষ্ঠানের কার্যক্রমের সমন্বয়ের জন্য প্রধান আর্থিক প্রতিষ্ঠান হিসেবে কাজ করতে নির্দেশিত হয়। বছরের পর বছর ধরে , বিভিন্ন আর্থিক ও উন্নয়নমূলক পদক্ষেপের মাধ্যমে , ব্যাংক সমাজের বিভিন্ন স্তরের মানুষের জীবন স্পর্শ করেছে , সমগ্র এমএসএমই স্পেকট্রামের উপর প্রভাব বিস্তার করেছে এবং এমএসএমই বাস্তবতার অনেক বিশ্বাসযোগ্য প্রতিষ্ঠানের সাথে যুক্ত হয়েছে।

ভিশন 2.0 এর অধীনে , সিডবি এমএসএমই সেক্টরের তথ্য অসমতা সমন্বয়ের জন্য বিভিন্ন উদ্যোগের নেতৃত্ব দিয়েছে, যার মধ্যে আছে এমএসএমই পালস , ক্রিসিডি এক্স, এমএসই হেল্থ ট্রেকার. মাইক্রোফাইন্যান্স পালস, ফিন্টেকপালস ইত্যাদি. ঐসব প্রকাশনের মাধ্যমে এই ক্ষেত্রটির আশা ও আকাঙ্ক্ষা , শিল্প স্পটলাইট , ফিনতেক সম্পর্কিত তথ্য ইত্যাদির একটি ব্যাপক চিত্র তুলে ধরা হয়েছে।

মাইক্রোফাইন্যান্স স্পেসে সিডবি

মাইক্রোফাইন্যান্স আন্দোলনকে সমর্থন করার মাধ্যমে সমন্বিত আর্থিক এজেন্ডা কে আরও এগিয়ে নিয়ে যেতে সিডবি অগ্রণী ভূমিকা পালন করেছে। মাইক্রোফাইন্যান্সের অধীনে ব্যাংক 2020 সালের মার্চ মাস পর্যন্ত 100 টিরও বেশি এমএফআই-কে ₹19871 কোটি টাকা অনুমোদন করেছে। এমএফআই-এর ঋণ এবং ইকুইটি তথা সামর্থ্য উত্তোলন সহায়তার মাধ্যমে এই প্রতিষ্ঠানগুলির প্রতি সমর্থন নির্মাণ এবং কমপ্লেক্স অ্যাসেসমেন্ট টুলস ইত্যাদি সমর্থন করে কর্পোরেট গভর্ন্যান্স সংস্কৃতি রপ্ত করার কাজে সাহায্য করেছে। মাইক্রোফাইন্যান্স শিল্পকে ভগ্নুর শুরু থেকে একটি পূর্ণাঙ্গ শিল্প বিভাগে হস্তান্তর করা হয়েছে যার ফলে, আমাদের 8 সহযোগী এমএফআই এসএফবি / ইউনিভার্সাল ব্যাংকে রূপান্তরিত হয়। মাইক্রো লেন্ডিং-এর একটি উল্লেখ্য উদ্যোগ হচ্ছে সরাসরি সিডবি অংশীদারিত্ব ব্যবস্থার মাধ্যমে ক্ষুদ্র ঋণ পাওয়া , যা বাজার দরের তুলনায় উল্লেখযোগ্যভাবে কম। এই উদ্যোগের অধীনে ব্যাংক পিরামিডের নীচে থাকা ক্ষুদ্র ঋণগ্রহীতাদের 0.50 লাখ থেকে 5 লাখ পর্যন্ত ছোট টিকেট সাইজ এর ঋণ প্রদান করছে , যার সুদের হার অংশীদারিত্ব মডেলের অধীনে বাজার দরের তুলনায় তুলনামূলকভাবে কম।

ইকুইফ্যাক্স সম্পর্কে

ইকুইফ্যাক্স একটি বৈশ্বিক তথ্য সমাধান কোম্পানি যা বিশ্বস্ত অনন্য তথ্য , উদ্ভাবনী বিশ্লেষণ , প্রযুক্তি এবং শিল্প দক্ষতা ব্যবহার করে সারা বিশ্বের সমূহ সংস্থা এবং ব্যক্তিদের জ্ঞানকে অন্তর্ভুক্তিতে রূপান্তর করে যা আরো তথ্যবহুল ব্যবসা এবং ব্যক্তিগত সিদ্ধান্ত নিতে সাহায্য করে।

আটলান্টা , গা , ইকুইফ্যাক্স এর সদর দপ্তর উত্তর আমেরিকা , মধ্য ও দক্ষিণ আমেরিকা , ইউরোপ এবং এশিয়া প্রশান্ত মহাসাগরীয় অঞ্চলের 24টি দেশে বিনিয়োগ পরিচালনা করে বা বিনিয়োগ করে। এটি স্ট্যান্ডার্ড এন্ড পুওর (এসঅ্যান্ডপি) 500 সূচকের সদস্য এবং এর সাধারণ স্টক প্রতীক ইএফএক্স-এর অধীনে নিউ ইয়র্ক স্টক এক্সচেঞ্জে (এনওয়াইএসএই) ট্রেড করা হয়। ইকুইফ্যাক্স বিশ্বব্যাপী 11,000 কর্মী নিয়োগ করে। ঋণ শিল্পে 120 বছরের ও বেশি সময় ধরে একটি বৈশ্বিক উত্তরাধিকার সঙ্গে 2010 সালে , ইকুইফ্যাক্স ভারতের বাজারে একটি উপস্থিতি প্রতিষ্ঠা করে এবং আরবিআই একটি সিআইসি হিসেবে কাজ করার লাইসেন্স দেয়। গত 9 বছরে ব্যাংক , এনবিএফসি , এমএফআই এবং বীমাকারীসহ এই ক্রেডিট ব্যুরো 4000 + সদস্যে পরিণত হয়েছে। এই সদস্যরা লক্ষ লক্ষ ভারতীয় ভোক্তার জনসংখ্যাতাত্ত্বিক এবং পরিশোধের তথ্য প্রদান করে। 2014 সালে , ইকুইফ্যাক্স একটি বিশ্লেষণ ফার্ম অধিগ্রহণের মাধ্যমে ভারতে তার পায়ের ছাপ বৃদ্ধি করে। ইকুইফ্যাক্স অ্যানালিটিক্স প্রাইভেট লিমিটেড ভারতে ইকুইফ্যাক্সের সম্পূর্ণ মালিকানাধীন বিশ্লেষণ সত্তা , যা অতুলনীয় কাস্টমাইজড বিশ্লেষণ সমাধান প্রদান করে যা ব্যবসার কর্মক্ষমতা এবং ভোক্তাদের জীবন উভয়কেই সমৃদ্ধ করে।

ডিসক্লেইমার

মাইক্রোফাইন্যান্স পালস (প্রতিবেদন) ইকুইফ্যাক্স ক্রেডিট ইনফরমেশন সার্ভিসেস প্রাইভেট লিমিটেড (ইকুইফ্যাক্স) দ্বারা প্রস্তুত করা হয়। এই প্রতিবেদন অ্যাক্সেস এবং ব্যবহার করে , ব্যবহারকারী স্বীকার করে এবং মান্য করে যে এই ধরনের ব্যবহার এই ডিসক্লেইমারের আওতাধীন। এই প্রতিবেদনটি 2020 সালের সেপ্টেম্বর মাস পর্যন্ত মাইক্রোফাইন্যান্স প্রতিষ্ঠান কর্তৃক প্রদত্ত তথ্যের সমন্বয়ের উপর ভিত্তি করে তৈরি করা হয়েছে এবং যারা ইকুইফ্যাক্সের সদস্য। যদিও ইকুইফ্যাক্স প্রতিবেদন প্রণয়নে যুক্তিসঙ্গত যত্ন নেয় , এটি মাইক্রোফাইন্যান্স প্রতিষ্ঠানদ্বারা জমা দেওয়া তুল বা অপরাধ তথ্যের কারণে সৃষ্ট নির্ভুলতা , ত্রুটি এবং/অথবা তুলের জন্য দায়ী হবে না। উপরন্তু , ইকুইফ্যাক্স প্রতিবেদনে তথ্যের পর্যাপ্ততা বা সম্পূর্ণতার নিশ্চয়তা দেয় না এবং/অথবা এর উপযুক্ততা কোন নির্দিষ্ট উদ্দেশ্যে এবং ইকুইফ্যাক্স এই প্রতিবেদনের উপর কোন প্রবেশ বা নির্ভরতার জন্য দায়ী নয় এবং ইকুইফ্যাক্স স্পষ্টভাবে এই সমস্ত দায় স্বীকার করে। এই প্রতিবেদনটি কোন অ্যাপ্লিকেশন , পণ্য বা ইকুইফ্যাক্স কর্তৃক (i) ঋণ প্রদান করা বা না করার জন্য কোন সুপারিশ প্রত্যাখ্যান/প্রত্যাখ্যান বা গ্রহণযোগ্যতার জন্য সুপারিশ নয় এবং (ii) সংশ্লিষ্ট ব্যক্তি/সত্তার সাথে কোন আর্থিক লেনদেন এর জন্য প্রবেশ করা বা না করা। প্রতিবেদনে সমন্বিত তথ্য উপদেশ গঠন করে না এবং এই প্রতিবেদনে সমন্বিত তথ্যের উপর ভিত্তি করে কোন সিদ্ধান্ত নেওয়ার আগে ব্যবহারকারীর উচিত তার মতামতের সকল প্রয়োজনীয় বিশ্লেষণ করা। প্রতিবেদনের ব্যবহার ক্রেডিট ইনফরমেশন কোম্পানি (রেগুলেশন (অ্যাক্ট 2005) , ক্রেডিট ইনফরমেশন কোম্পানি রেগুলেশন , 2006 , ক্রেডিট ইনফরমেশন কোম্পানি রুলস , 2006 এর বিধানদ্বারা নিয়ন্ত্রিত হয়। প্রতিবেদনের কোন অংশ অনুলিপি করা উচিত নয় , প্রচার করা , আগাম অনুমোদন ছাড়া প্রকাশ করা উচিত নয়।

স্থানীয় ভাষায় অনূদিত বিষয়বস্তুতে কোন অস্পষ্টতা (হিন্দি সংস্করণের ক্ষেত্রে /ইংরেজি) অসঙ্গতি থাকলে/ , ইংরেজি হি /ন্দি সংস্করণের সংশ্লিষ্ট বিষয়বস্তু প্রসঙ্গ/মান্য হবে

যোগাযোগের তথ্য

ইকুইফ্যাক্স ক্রেডিট ইনফরমেশন সার্ভিসেস প্রাইভেট
লিমিটেড

ইউনিট নং., 319 3য় তলা, বিল্ডিং নং 9,
সলিটোর কর্পোরেট পার্ক, আন্ধেরি ঘাটকোপার লিংক রোড,
আন্ধেরি পূর্ব, মুম্বাই 400-093
টোল ফ্রি নং: 1800 2093247
ecisupport@equifax.com

স্মল ইন্ডাস্ট্রিজ ডেভেলপমেন্ট ব্যাংক অফ ইন্ডিয়া
স্বলাস্বান ভবন, প্লট নং সি-11', জি'রক, বান্দ্রা কুরলা
কমপ্লেক্স, বান্দ্রা পূর্ব,
মুম্বাই 400051 -মহারাষ্ট্র

টোল ফ্রি নং: 1800 226753
www.sidbi.in/en

