



માઇક્રોફાઇનાન્સ પલ્સ રિપોર્ટ

VOL XIV - નવેમ્બર 2022

વિશ્લેષણાત્મક સંપર્ક

ઇક્વિફેક્સ

કિરણ સમુદ્રલા
વડા - ડેટા એનાલિટિક્સ
kiran.samudrala@equifax.com

શ્રુતિ જોષી
વડા- આંતરદૃષ્ટિ અને એનાલિટિક્સ
shruti.joshi@equifax.com

વંદના પંચાલ
એસોસિયેટ મેનેજર - આંતરદૃષ્ટિ અને એનાલિટિક્સ
vandana.panchal@equifax.com

સીડબી

સંજય જૈન
CGM-ERDAV
erdav@sidbi.in

હાંગઝો જિનસુઆનમુંગ
સ. મ.પ્ર-ERDAV
erdav@sidbi.in

વંદિતા શ્રીવાસ્તવ
સ.પ્ર-ERDAV
erdav@sidbi.in

અનુક્રમણિકા

કારોબારી સારાંશ	04
સંક્ષેપાક્ષરો અને ગ્લોસરી	05
માઈક્રોફાઈનાન્સ ઈન્ડસ્ટ્રીની ઝાંખી	06
વિતરણના વલણો	09
ઈન્ડસ્ટ્રી ના જોખમો	12
મહત્વાકાંક્ષી જિલ્લાઓ	14
ગ્રાહકના સ્તરે વિશ્લેષણ	16
પૂછપરછ વિશ્લેષણ	18



કારોબારી સારાંશ

એમએફઆઈ પલ્સની 14મી આવૃત્તિ નો રિપોર્ટ બ્યુરોને 30મી જૂન 2022 સુધી મળેલ માહિતીના આધારે તૈયાર કરવામાં આવ્યો છે.

30 જૂન 2022 ના રોજે માઈક્રો ફાઇનાન્સ ઇન્સ્ટ્રીના પોર્ટફોલિયોના બાકી લેણાં રૂ. 2૬૬,૫૪૧ કરોડ હતા કે જેમાં ૧૦૪૧ સક્રિય લોનો હતી અને અંદાજે ૫ કરોડ સક્રિય દેવાદારો હતા. પોર્ટફોલિયોના બાકી લેણાંમાં બેન્કોનો મહત્તમ ફાળો હતો. બેંકો, એનબીએફસી-એમએફઆઇ અને એસએફબીઝ નો પોર્ટફોલિયોના બાકી લેણાંમાં ફાળો ૮૦% હતો અને એએમજે '૨૨ દરમ્યાન વિતરણમાં ફાળો ૮૮% હતો. જૂન ૨૧ થી જૂન ૨૨ સુધીમાં માઈક્રો ફાઇનાન્સ ઇન્સ્ટ્રીએ ૨૦% વિકાસ હાંસલ કર્યો છે અને માર્ચ ૩૩ થી જૂન ૨૨ ના સમયગાળા દરમ્યાન ત્રિમાસિક ધોરણે ૧% વિકાસ હાંસલ કર્યો છે. જૂન ૨૧ થી જૂન ૨૨ ના સમયગાળા દરમ્યાન એનબીએફસીઝનો વિકાસ સૌથી વધુ પદ્મ નોંધાયો છે.

એએમજે '૨૧ થી એએમજે '૨૨ દરમ્યાન કિંમતની દ્રષ્ટિએ વાર્ષિક વિકાસ ૧૧૬% અને વોલ્યુમ / જથ્થાની દ્રષ્ટિએ ૮૨% નોંધવામાં આવ્યો છે. એએમજે '૨૧ થી એએમજે '૨૨ દરમ્યાન એનબીએફસીઝે વિતરણના આધારે ૨૬૫% અને લોન વિતરણમાં ૨૨૫% વિકાસ નોંધ્યો છે. સૌથી વધુ લોનો ૩૦કે - ૪૦કે ની શ્રેણીમાં જારી કરવામાં આવેલ હતી જે એએમજે '૨૧ થી એએમજે '૨૨ દરમ્યાન 153% થવા જાય છે.

જૂન ૨૦૨૧ ની સરખામણીમાં જૂન ૨૦૨૨ માં બધી જ અશિષ્ટતાની બકેટમાં ઘટાડો નોંધવામાં આવ્યો છે સિવાય કે ૬૦-૮૮ દિવસના બાકી લેણાં ની શ્રેણી, અશિષ્ટતાની બધીજ શ્રેણીઓમાં માર્ચ ૨૦૨૨ ની સામે જૂન ૨૦૨૨ માં ઘટાડો નોંધાયો છે.

પોર્ટફોલિયોના બાકી લેણાંમાં ૩૦ જૂન ૨૦૨૨ ના રોજે મહત્વાકાંક્ષી જિલ્લાઓની બાકી રૂ.૩૭,૧૨૪ કરોડ હતી કે જેમાં જૂન ૨૦૨૧ ની સરખામણીમાં જૂન ૨૦૨૨ માં ૨૮% વધારો નોંધાયો છે. જુલાઈ ૨૦૨૧ થી જૂન ૨૦૨૨ સુધીમાં મહત્વાકાંક્ષી જિલ્લાઓમાં રૂ. ૪૧,૦૨૫ કરોડ ની લોનોનું વિતરણ કરવામાં આવ્યું હતું.

૨૫કે-૫૦કે ની શ્રેણીમાં સૌથી વધુ દેવાદારો એનબીએફસીઝ ના હતા તે પછીના ક્રમે એસએફબીઝ આવે છે. નફો ન કરતી એમએફઆઇઝ સિવાય ૫૦% કરતા વધારે દેવાદારો > = ૨૫કે ની શ્રેણીમાં આવે છે.

આ આવૃત્તિમાં અમે ઇન્ટેક્સના આધારે એમએફઆઈ પૂછ-પરછ નું પૃથ્થકરણ કર્યું છે. કોવીડ-૧૯ ની બીજી લહેર પછી માઈક્રો ફાઇનાન્સ ઇન્સ્ટ્રીએ લોન માટેની નવી પૂછ-પરછમાં હકારાત્મક અભિગમ દાખવ્યો છે. માર્ચ'૨૧ થી જૂન'૨૨ ના સમયગાળામાં સેપ્ટેમ્બર ૨૦૨૧ માં સૌથી વધુ પૂછ-પરછ કરવામાં આવી હતી. જૂન ૨૦૨૧ ની સામે જૂન ૨૦૨૨માં વધુ પૂછ-પરછ કરવામાં આવી હતી.

સંક્ષેપ અને શબ્દાવલિ

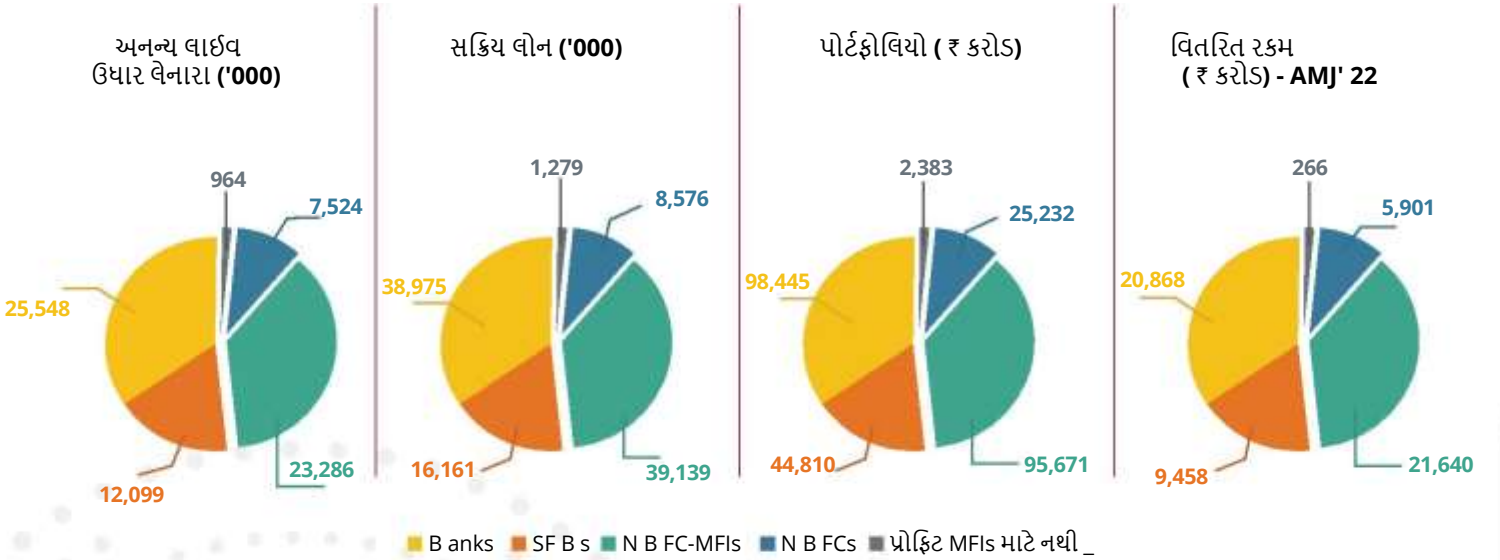
- ATS (ટિકિટનું સરેરાશ કદ) = વિતરિત રકમ / લોનની સંખ્યા
- DPD = પાછલા બાકી દિવસો
- લાઇવ POS અથવા ઉધાર લેનારાઓ અથવા સક્રિય લોન = 0 થી 179 DPD + નવા એકાઉન્ટ્સ + કરન્ટ એકાઉન્ટ્સ
- MFI = માઇક્રોફાઇનાન્સ સંસ્થા/ ઇન્સ્ટિટ્યૂશન
 - POS = પોર્ટફોલિયો ના બાકી લેણાં
 - UT = કેન્દ્રશાસિત પ્રદેશ
- મહત્વાકાંક્ષી જિલ્લાઓ (એડી) - જિલ્લાઓ (હાલમાં 117 નોંધાયેલ છે) ઓળખાયેલ નીતિ આયોગ ભારત સરકાર, માં જાન્યુઆરી 2018, માનવ વિકાસ સુધારો માટે અનુક્રમણિકા, પર આધારિત સંયુક્ત સૂચક જેમ કે આરોગ્ય અને પોષણ, શિક્ષણ, ખેતી અને પાણી સંસાધનો, નાણાકીય સમાવેશ, કૌશલ્ય વિકાસ અને મૂળભૂત ઇન્ફ્રાસ્ટ્રક્ચર
- 1-179 = 1 થી 179 DPD/ લાઇવ POS
- 1-29 = 1 થી 29 DPD/ લાઇવ POS
- 30-59 = 30 થી 59 DPD/ લાઇવ POS
- 60-89 = 60 થી 89 DPD/ લાઇવ POS
- 90-179 = 90 થી 179 DPD/ લાઇવ POS
- 30+ અશિષ્ટતા = 30-179 DPD/ લાઇવ POS
- 90+ અશિષ્ટતા = 90-179 DPD/ લાઇવ POS
- AMJ'21 = એપ્રિલ 2021 થી જૂન 2021
- JAS'21 = જુલાઈ 2021 થી સપ્ટેમ્બર 2021
- OND'21 = ઓક્ટોબર 2021 થી ડિસેમ્બર 2021
- JFM'22 = જાન્યુઆરી 2022 થી માર્ચ 2022
- AMJ'22 = એપ્રિલ 2022 થી જૂન 2022



માઇક્રોફાઇનાન્સ
ઉદ્યોગ ની ઝાંખી

માઇક્રોફાઇનાન્સ ઇન્ડસ્ટ્રી સ્નેપશોટ - 30 જૂન 2022ના રોજે

સ્નેપશોટ તરીકે પર 30 મી જૂન 2022	Banks	SFBs	NBFC-MFIs	NBFCs	Not for Profit MFIs	કુલ ઉદ્યોગ
અનન્ય જીવંત લેનારાઓ ('000)	25,548	12,099	23,286	7,524	964	69,421
સક્રિય લોન ('000)	38,975	16,161	39,139	8,576	1,279	104,130
પોર્ટફોલિયો (₹ કરોડ)	98,445	44,810	95,671	25,232	2,383	266,541
વિતરિત રકમ (₹ કરોડ) - AMJ' 22	20,868	9,458	21,640	5,901	266	58,133
સરેરાશ ટિકિટ કદ (₹) - AMJ' 22	37,743	45,118	38,756	44,482	44,380	39,830
30+ અશિષ્ટતા (POS)	7.36%	5.29%	3.24%	2.02%	2.96%	4.99%
90+ અશિષ્ટતા (POS)	2.32%	1.99%	1.58%	0.79%	1.12%	1.85%



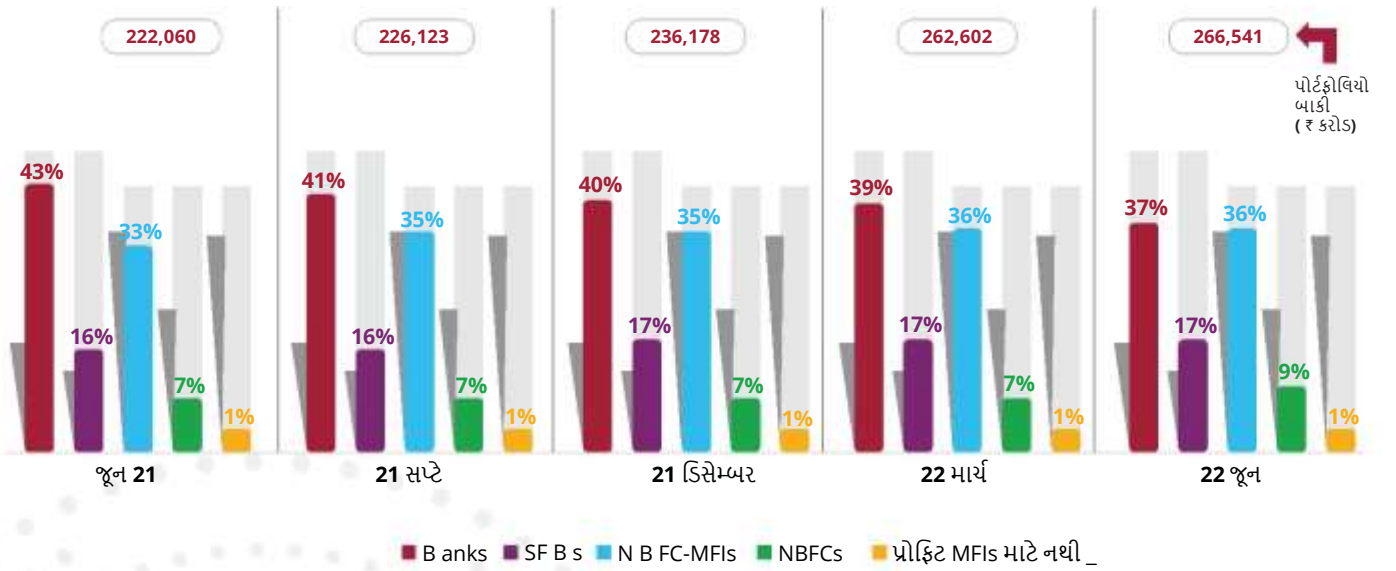
- ◆ 30મી જૂન 2022ના રોજ એમએફઆઇ ઇન્ડસ્ટ્રીની બુક સાઇઝ ₹ 266,541 કરોડ છે
- ◆ પોર્ટફોલિયો આઉટસ્ટેન્ડિંગમાં બેંકો સૌથી વધુ 37% બજાર હિસ્સો ધરાવે છે
- ◆ બેંકો, NBFC-MFIs અને SFB નું પોર્ટફોલિયો AMJ' 22 ક્વાર્ટરમાં બાકી લેણું 90% અને વિતરણમાં 89% યોગદાન આપે છે
- ◆ SFBs, NBFCs અને નોટ ફોર પ્રોફિટ MFIs ની સરેરાશ ટિકિટ સાઇઝ ઉદ્યોગ ટિકિટના સાઇઝ કરતા વધારે છે
- ◆ NBFC-MFIs, NBFCs અને નોટ ફોર પ્રોફિટ MFIs ની 30+ અને 90+ અશિષ્ટતા ઉદ્યોગ ની અશિષ્ટતા કરતા ઓછી છે

માઈક્રોફાઇનાન્સ ઈન્ડસ્ટ્રી ઝાંખી

પોર્ટફોલિયો ના બાકી લેણાં (₹ કરોડ)

શાહકાર પ્રકાર	જૂન' 21	સપ્ટે' 21	ડિસેમ્બર' 21	માર્ચ' 22	જૂન' 22	વર્ષાન્તરે વૃદ્ધિ%
બેંકો	95,674	92,725	93,841	102,032	98,445	3%
SFBs	35,345	36,863	39,675	44,134	44,810	27%
NBFC-MFIs	72,856	79,932	84,065	94,481	95,671	31%
NBFCs	16,140	14,621	16,337	19,155	25,232	56%
નથી માટે નફો MFIs	2,045	1,982	2,260	2,800	2,383	17%
કુલ ઉદ્યોગ	222,060	226,123	236,178	262,602	266,541	20%
QoQ વૃદ્ધિ દર %		2%	4%	11%	1%	

ધિરાણકર્તા પ્રકાર દ્વારા બજાર શેરના વલણો



◆ ઉદ્યોગમાં 20%નો વધારો થયો છે અને QoQ માયં 2022 થી જૂન 2022 માં 1% વૃદ્ધિ જોવા મળી છે .

◆ NBFCs એ જૂન 2021 થી જૂન 2022 સુધીમાં સૌથી વધુ 56% ની વાર્ષિક વૃદ્ધિ નોંધાવી છે



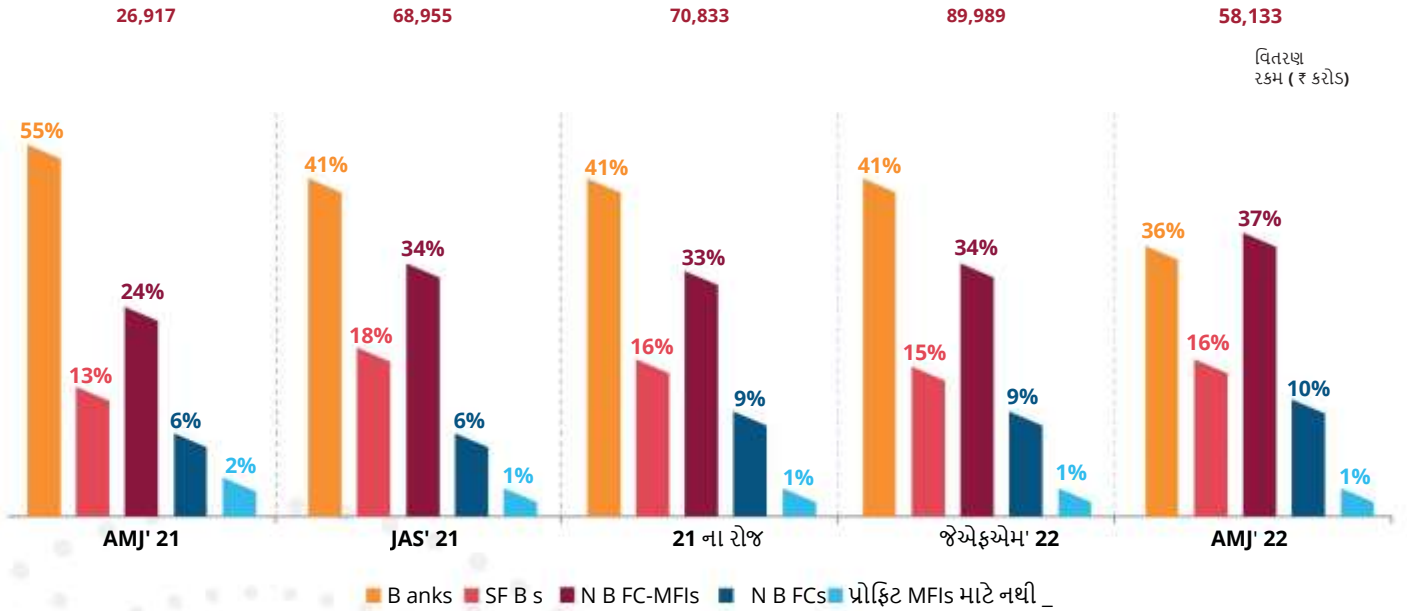
વિતરણના વલણો

વિતરણ વલણો - સંસ્થાઓ પ્રમાણે

વિતરિત લોનની સંખ્યા (લાખમાં)

શાહકાર પ્રકાર	AMJ' 21	JAS'21	OND' 21	JFM' 22	AMJ' 22
બેંકો	42	79	70	94	55
SFBs	10	36	29	30	21
NBFC-MFIs	19	69	65	79	56
NBFCs	4	9	13	17	13
નફો ન રળતી MFIs	1	2	3	4	1
કુલ ઉદ્યોગ	76	195	180	224	146

ધિરાણકર્તા ના પ્રકાર દ્વારા બજાર શેર નો હિસ્સો



- ◆ MFIs ઉદ્યોગ COVID-19 ની બીજી તરંગમાંથી પુનઃ સ્થાપિત થઈ રહ્યો છે, AMJ'21 થી AMJ'22 સુધી વાર્ષિક વૃદ્ધિ 116% અને વિતરણ વોલ્યુમમાં 92% નોંધવામાં આવી છે
- ◆ NBFCs AMJ' 21 થી AMJ' 22 ના સમયગાળા દરમિયાન ધિરાણ વિતરણ અને વિતરણની રકમના સંદર્ભમાં સોંથી વધુ વૃદ્ધિ જોવા મળી છે

ઉધોગ ટિકિટ સાઈઝના વલણો

વિતરિત લોનની સંખ્યા (લાખમાં)

ટિકિટ કદ	AMJ' 21	JAS' 21	OND' 21	JFM' 22	AMJ' 22	YoY વૃદ્ધિ દર %
0K-10K	10	18	10	11	6	-40%
10K-20K	7	20	13	16	9	29%
20K-30K	13	34	25	30	17	31%
30K-40K	17	48	51	64	43	153%
40K-50K	11	30	31	39	28	155%
50K-60K	9	25	24	30	21	133%
60K વતી	9	20	26	34	22	144%
કુલ	76	195	180	224	146	92%
QoQ લોન વિતરણ વૃદ્ધિ દર %	-	157%	-8%	24%	-35%	-
બધા ભારત એટીએસ (₹)	35,438	35,299	39,194	40,080	39,830	12%
QoQ ATS વૃદ્ધિ દર %	-	-0.4%	11%	2%	-1%	-

વિતરિત લોન ના આંકડા



◆ સોથી વધુ સંખ્યામાં લોન 30k-40k ટિકિટ સાઈઝમાં હેઠળ જારી કરવામાં આવેલ છે અને તેમાં AMJ' 21 થી AMJ' 22 સુધી 153% વાર્ષિક વૃદ્ધિ જોવા મળી છે.

◆ AMJ'21 થી AMJ'22 સુધી 12% વધી છે.

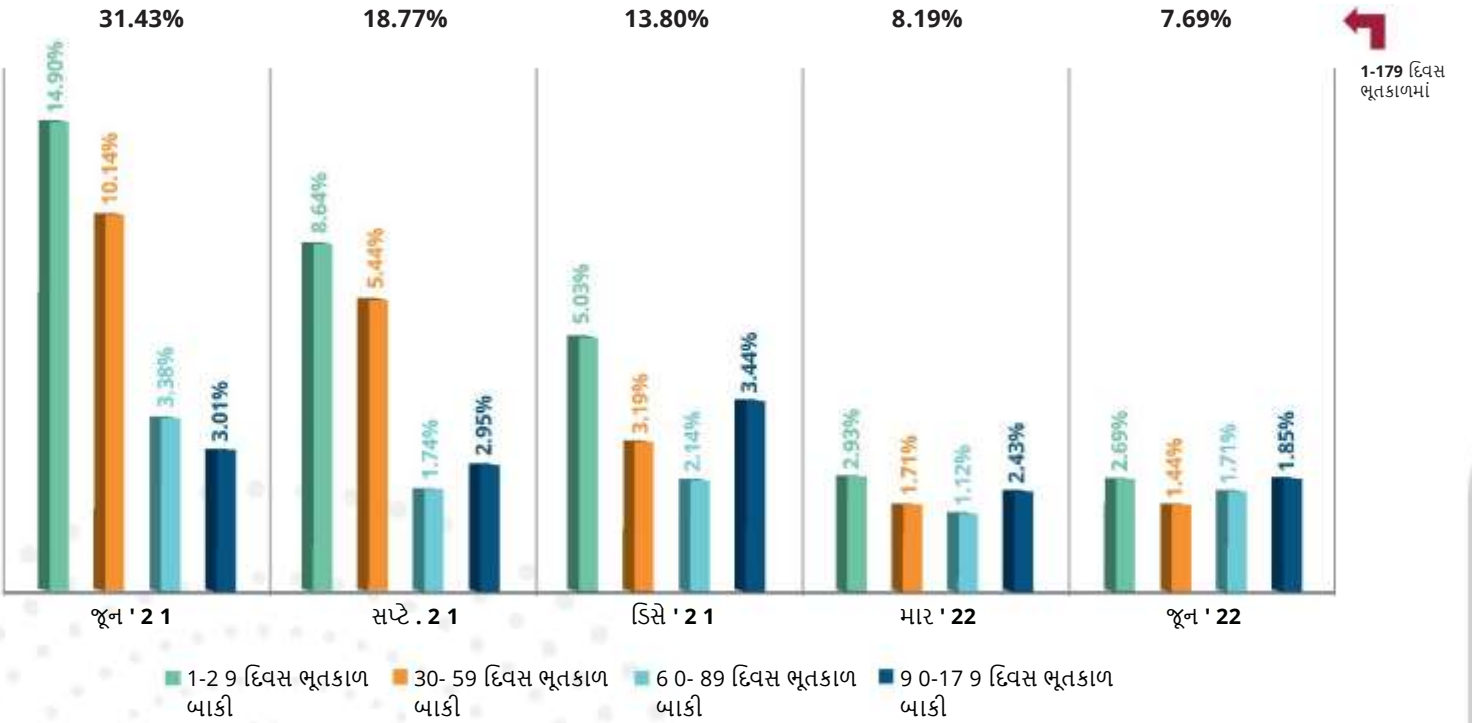
ઉદ્યોગ જોખમ
પ્રોફાઇલ

અશિષ્ટતાના વલણો

1-179 દિવસો બાકી છે

રિપોર્ટિંગ ક્વાર્ટર	1-29 દિવસ બાકી વેણાં	30-59 દિવસ બાકી વેણાં	60-89 દિવસ બાકી વેણાં	90-179 દિવસ બાકી વેણાં	1-179 દિવસ બાકી વેણાં
જૂન ' 21	14.90%	10.14%	3.38%	3.01%	31.43%
સપ્ટે ' 21	8.64%	5.44%	1.74%	2.95%	18.77%
ડિસેમ્બર ' 21	5.03%	3.19%	2.14%	3.44%	13.80%
માર્ચ ' 22	2.93%	1.71%	1.12%	2.43%	8.19%
જૂન ' 22	2.69%	1.44%	1.71%	1.85%	7.69%

બાકી વેણાંની અશિષ્ટતા



♦ જૂન 2021ની સરખામણીમાં જૂન 2022માં તમામ અશિષ્ટતાની બકેટમાં ઘટાડો થયો છે

★ ન્યૂનતમ શ્રેણીના વીતેલા 60-89 દિવસો સિવાય અન્ય તમામ અશિષ્ટતાની બકેટ માટે 2022 ની સામે જૂન 2022માં ઘટી છે.

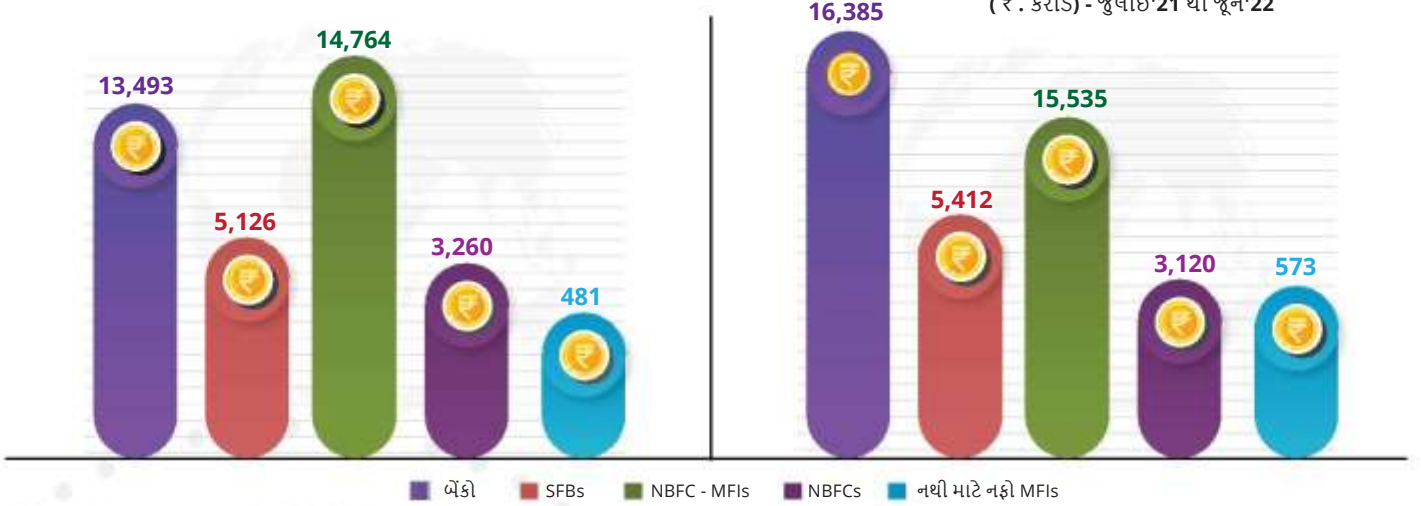
મહત્વાકાંક્ષી
જિલ્લાઓ

મહત્વાકાંક્ષી જિલ્લાઓ - જૂન 2022 વિહંગાવલોકન

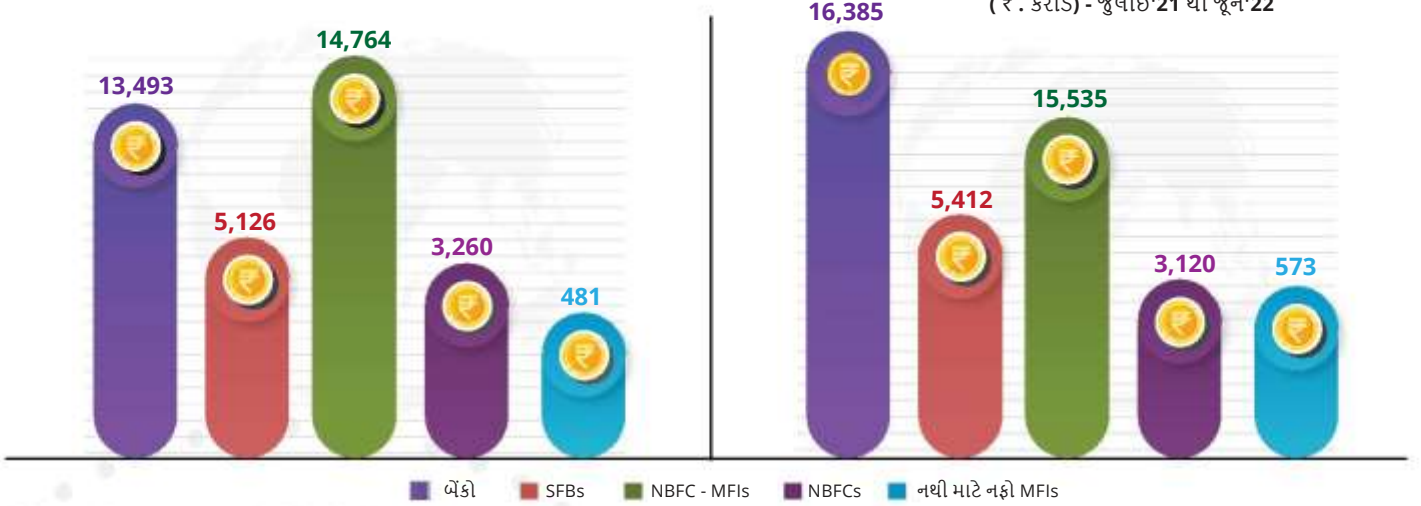
મહત્વાકાંક્ષી જિલ્લાઓ વૃદ્ધિ વિગતો	30મી જૂન 2021	30મી જૂન 2022	વૃદ્ધિ %
સક્રિય વેનારા ની પહોંચ ('000)	8,143	9,867	21%
વિતરણ રકમ (₹ કરોડ)	30,353*	41,025**	35%
સક્રિય લોન ('000)	12,730	15,031	18%
પોર્ટફોલિયો ઉલ્કૃષ્ટ (₹ કરોડ)	28,737	37,124	29%
30+ અપરાધ	11.80%	3.98%	-
90+ અપરાધ	2.36%	1.48%	-

- ★ 30મી જૂન 2022 ના રોજ મહત્વાકાંક્ષી જિલ્લાઓ ના પોર્ટફોલિયોના બાકી લેણાં ₹ 37,124 કરોડ અને તેમાં જૂન 2021 થી જૂન 2022 29% વૃદ્ધિ નોંધાય છે.
- || મહત્વાકાંક્ષી જિલ્લાઓમાં સક્રિય વેનારાઓની પહોંચ જૂન 2021 થી જૂન 2022 માં 21% વધી છે.
- || મહત્વાકાંક્ષી જિલ્લાઓમાં લોન વિતરણ મૂલ્ય ₹ 41,025 કરોડ, જુલાઈ 2021 થી જૂન 2022 સુધી માં થયું હતું.
- ◆ બેંકો અને એસએફબીઆઈની 30+ અને 90+ ની અશિષ્ટતા ઇન્ડસ્ટ્રીની 30+ અને 90+ ની અશિષ્ટતા કરતા મહત્વાકાંક્ષી જિલ્લાઓમાં વધારે હતી.

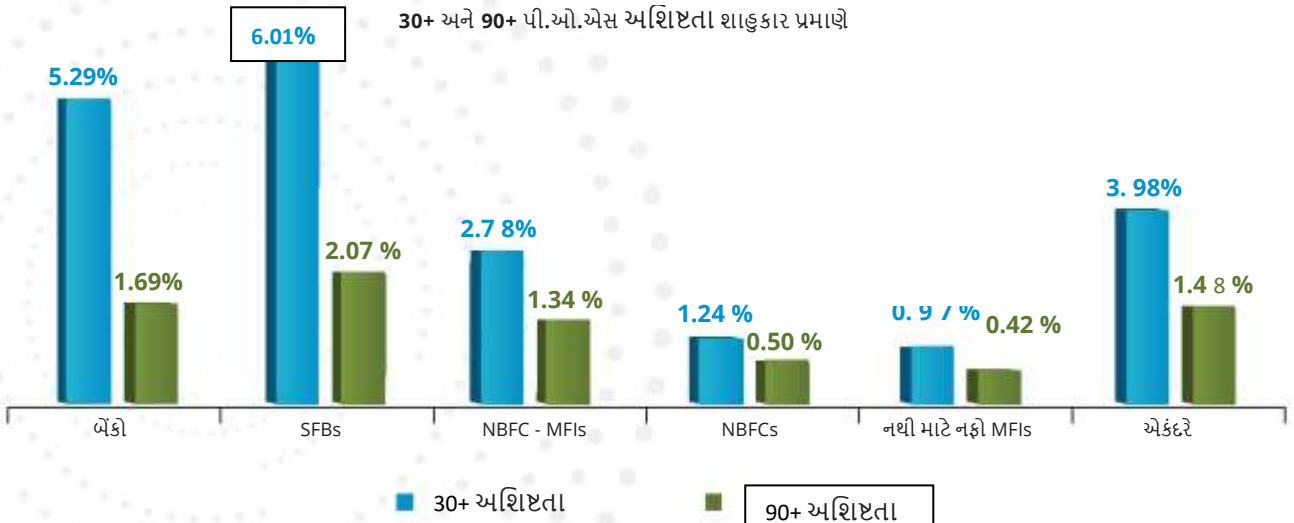
પોર્ટફોલિયો (₹ કરોડ) - તરીકે પર જૂન 30, 2022



વિતરિત રકમ (₹ કરોડ) - જુલાઈ '21 થી જૂન '22

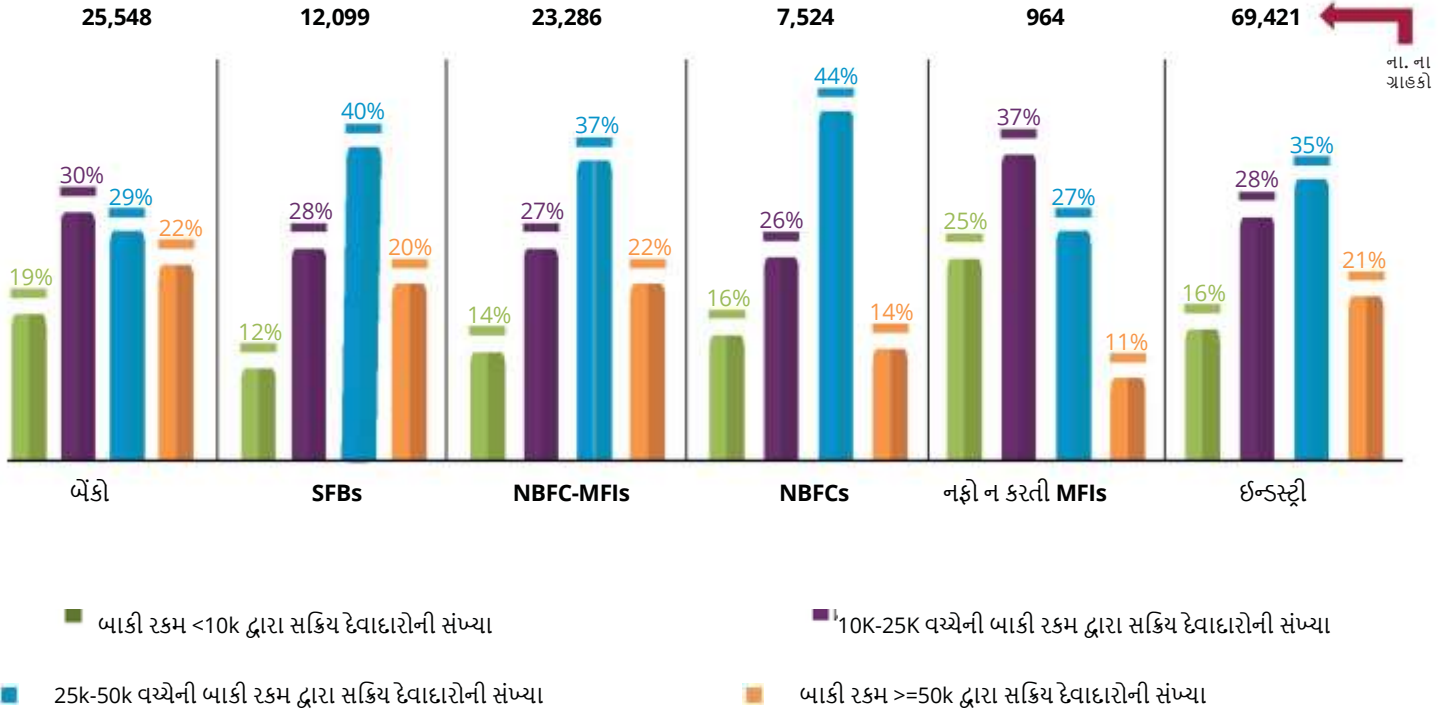


30+ અને 90+ પી.ઓ.એસ અશિષ્ટતા શાહુકાર પ્રમાણે



ઉધાર લેનારાઓનું
વિશ્લેષણ

30 મી જૂન 2022 ના રોજે સક્રિય ગ્રાહકો દ્વારા બાકી રકમ

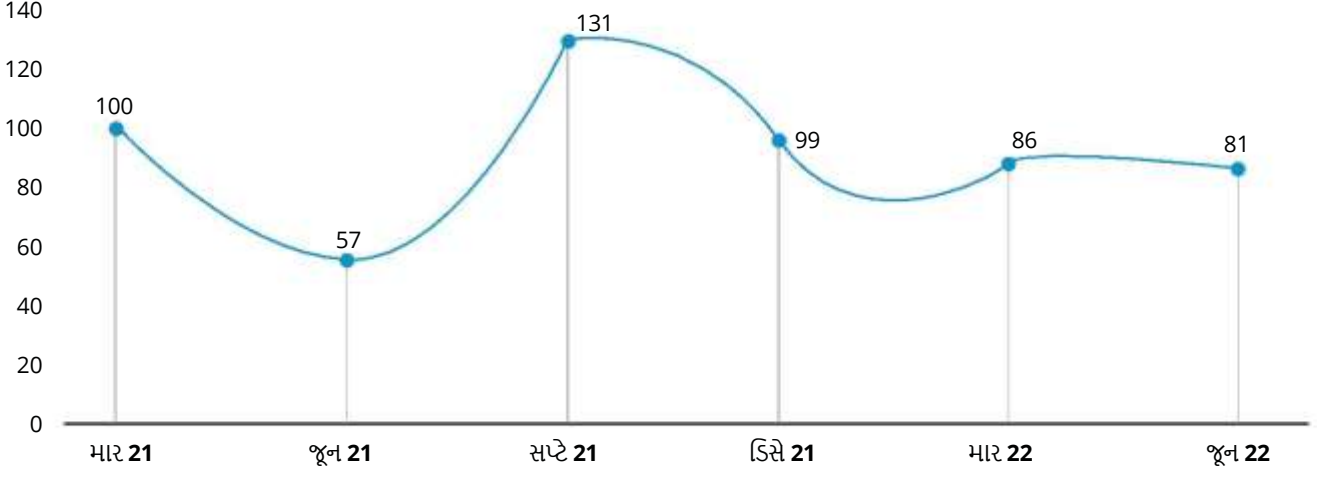


- ◆ NBFCs પાસે 25k-50k બાકી કેટેગરીમાં સૌથી વધુ સંખ્યામાં ઋણ લેનારા છે અને ત્યારબાદ SFB આવે છે.
- ◆ નફો ન કરતી MFIs સિવાય, 50% થી વધુ ઉધાર લેનારાઓ >=25k બાકી કેટેગરીમાં આવી રહ્યા છે



પૂછ પરછનું
વિશ્લેષણ

MFI પૂછપરછ વોલ્યુમની અનુક્રમિકા



- ◆ કોવિડ-19ના બીજા મોજા પછી માઇક્રોફાઇનાન્સ ઉદ્યોગે નવી લોનની પૂછપરછમાં સુધારો દર્શાવ્યો છે
- ★ ◆ માર્ચ 2021 અને જૂન 2022 ની વચ્ચે સપ્ટેમ્બર 2021 મહિનામાં સૌથી વધુ પૂછપરછ કરવામાં આવી હતી
- ◆ જૂન 2021ની સરખામણીમાં જૂન 2022માં વધુ સંખ્યામાં પૂછપરછ કરવામાં આવી હતી

સીડબી વિશે

ભારતીય લઘુ ઉદ્યોગ વિકાસ બેન્કની સ્થાપના પાલમિન્ટ માં કાયદો પસાર કરીને ૧૯૯૦ માં કરવામાં આવી હતી. સીડબીને મુખ્ય નાણાકીય સંસ્થા તરીકે સેવા કરવાનો અધિકાર આપવામાં આવ્યો છે અને ત્રિપાંખિયા કાર્યસૂચિ પ્રમાણે સૂક્ષ્મ, નાના અને મધ્યમ (એમએસએમઈ સેક્ટર) એકમોના પ્રસાર, વિકાસ અને નાણાકીય સવલતો પુરી પાડવાની જવાબદારી સોંપવામાં આવી છે અને આવીજ સમાન કાર્યપ્રણાલી સાથે જોડાયેલી સંસ્થાઓ સાથે સંકલન કરવાનું કામ સોંપવામાં આવ્યું છે. છેલ્લા ઘણા વર્ષોથી વિવિધ નાણાકીય અને વિકાસના પગલાં લઈને બેંકે અનેક સ્તરે સમાજના લોકોના જીવનમાં ઉજાસ પાથર્યો છે, આખા એમએસએમઈ સ્પેક્ટ્રમ અને એકમો પર છાપ છોડી છે, એમએસએમઈ ઇકોસિસ્ટમની નામાંકિત સંસ્થાઓ સાથે જોડાયેલી રહી છે.

વિઝન ૨.૦ અંતર્ગત સીડબીએ એમએસએમઈ સેક્ટરના ઉત્થાન અને યજ્ઞવળમાં અગ્રણી ભૂમિકા ભજવી છે અને એમએસએમઈ સેક્ટરની અસમપ્રમાણતા માટે એમએસએમઈ પલ્સ, એમએસએમઈના સ્વાસ્થ્યની દેખરેખ માટે એમએસએમઈઝ અને ક્રિસિડેક્સ, એમએસએમઈ સેન્ટ્રિન્ટેસ અને મહત્વાકાંક્ષાઓની માપણી માટે, ઇન્ડસ્ટ્રી સ્પોટલાઈટ, એક સમાવેશી રિપોર્ટ ઇન્ડસ્ટ્રીના ધિરાણ કરનારાઓ માટે ફિન્ટેક પલ્સ અને એમએસએમઈ પલ્સ સિવાય જમા રાશિની આંતરિક બાબતો જેવીકે ફિન્ટેક ધિરાણ પ્રભાગ જેવી પહેલ કરેલ છે.

માઈક્રો ફાઇનાન્સમાં સીડબીનું મહત્વ

સીડબીએ માઈક્રો ફાઇનાન્સ યજ્ઞવળના ઉત્થાન અને સમાવેશી ફાઇનાન્સ ની યોજનાને આગળ ધપાવવામાં અગ્રણી ભૂમિકા ભજવી છે. બેંકો દ્વારા ૩૧ માર્ચ ૨૦૨૨ સુધીમાં માઈક્રો ફાઇનાન્સ સંચિત સહાયની પહેલના ભાગરૂપે કુલ ₹23,460 કરોડનું વિતરણ કરેલ છે જેના વડે અંદાજે ૪.૮૩ કરોડ ગરીબ ગ્રાહકોને લાભ મળ્યો છે. એમએફઆઇઝને મૂડી અને દેવાની સહાય આ સંસ્થાઓને આપવામાં આવતા કેપેસિટી બનાવવા અને વધારવા માટેનો મદદ કરવી, કોર્પોરેટ આધારિત સંચાલન અને અનુપાલન જેવી વિચારણાઓને આત્મસાત કરવામાં આવી છે. આના સિવાય માઈક્રો ફાઇનાન્સ ઇન્ડસ્ટ્રીને હાથ પકડીને તેની નાજુક શરૂઆતની અવસ્થામાંથી એક સંપૂર્ણ ઇન્ડસ્ટ્રી તરીકે વિકસાવવા અને પરાકાષ્ટા સુધી પહોંચાડવામાં અમારા ૮ મહત્વના ભાગીદારો છે જેમાં એમએફઆઇઝ એસએફબીઝ / યુનિવર્સલ બેન્કોનો મહત્વનો ફાળો છે. અગત્યની ભૂમિકાની શરૂઆતના ભાગરૂપે નાની નાની લોનો અને સૂક્ષ્મ ધિરાણ સીધે સીધું સીડબી દ્વારા (ભાગીદારી વ્યવસ્થા થકી) માર્કેટ રેટ કરતા ઘણા નીચા વ્યાજ દરે સીડબી દ્વારા પૂરું પાડવામાં આવે છે. આવા પ્રયાસોના ભાગરૂપે પિરામિડના નીચલા સ્તરના એકમોને બેંકો દ્વારા નાની ટિકટ સાઈઝની ૫૦,૦૦૦ થી લઈને ૫,૦૦,૦૦૦ લાખ સુધીની લોન પાર્ટનરશીપ મોડેલના ઓથો હેઠળ બજારના દરો કરતા પ્રમાણમાં નીચા દરે પુરી પાડવામાં આવે છે.

ઇક્વિફેક્સ વિશે

ઇક્વિફેક્સ (NYSE:EFX) એક વૈશ્વિક, માહિતીના ઉકેલ આપતી કંપની છે જે આધારભૂત માહિતી નું આગવીરીતે પ્રથમકરણ કરે છે અને સંસ્થાઓને અને વ્યક્તિગતોને કંપનીઓને, કર્મચારીઓને અને સરકારી સંસ્થાઓને આખી દુનિયામાં વિશ્વાસ પૂર્વક મહત્વના નિર્ણયો લેવામાં મદદરૂપ થાય છે. આખી દુનિયામાં તેઓ આગવીરીતે માહિતી તારવે છે અને ક્વાલિટી ટેકનિક વડે પૃથ્થકરણ કરે છે, અંતર્દૃષ્ટિ યકાસે છે અને લોકો સુધી પહોંચાડે છે જે વ્યવસાયના નિર્ણયો લેવામાં વધારે માહિતગાર કરે છે. ઇક્વિફેક્સનું હેડક્વાટર એટલાન્ટામાં આવેલું છે તેઓ નોર્થ અમેરિકાના, સેન્ટ્રલ અને સાઉથ અમેરિકા, યુરોપ અને એશિયા અને પેસિફિક વિસ્તારના ૨૫ દેશોમાં કામ કરે છે અને નિવેશ કરે છે. ઇક્વિફેક્સમાં વૈશ્વિક સ્તરે ૧૧,૦૦૦ કર્મચારીઓ કામ કરે છે. વધુ માહિતી માટે Equifax.com પર સંપર્ક કરવો.

અસ્વીકરણ

માઈક્રો ફાઇનાન્સ પલ્સ નો (રિપોર્ટ) ઇકવીફેક્સ ડેડિટ ઇન્ફોર્મેશન સર્વિસેસ પ્રાઇવેટ લી, (ઇક્વિફેક્સ) દ્વારા ઉપલબ્ધ માહિતીના આધારે તૈયાર કરવામાં આવ્યો છે. જે ઉપભોક્તા આ માહિતીને સ્વીકારે છે અને ઉપયોગમાં લે છે તે આ અસ્વીકરણ થી બંધાયેલા છે. આ રિપોર્ટ જૂન ૨૦૨૨ ના દિવસે સભાસદ સંસ્થાઓ દ્વારા પુરી પાડવામાં આવેલી માહિતીના આધારે ઇકવીફેક્સ દ્વારા તૈયાર કરવામાં આવ્યો છે અને એ ઉમેરવું નિહાયત જરૂરી છે કે રિપોર્ટ બનાવતી વખતે ઇકવીફેક્સ પૂરતી કાળજી લે છે, તે આંકડાની ચોકસાઈ, ભૂલો અને અવગણના માટે અને માઈક્રો ફાઇનાન્સ સંસ્થાઓ દ્વારા પુરી પાડવામાં આવેલી અધૂરી અને અપૂરતી માહિતી માટે જવાબદાર ન ઠેરવી શકાય. વધુમાં ઇકવીફેક્સ રિપોર્ટમાં વર્ણવેલી માહિતીની પર્યાપ્તતા અને સંપૂર્ણતા માટે અથવા કોઈ વિશિષ્ટ હેતુના ઉપયોગ માટે સ્પષ્ટ રીતે જવાબદાર ના ઠેરવી શકાય. ઇકવીફેક્સના આ રિપોર્ટના આધારે કોઈ પણ રીતે કોઈ પણ પ્રકારની અરજીની અસ્વીકૃતિ માટેની ભલામણ / સ્વીકરણ / અવગણના માટે માહિતીના આધારે, જવાબદાર ગણી શકાશે નહિ. (૧) કોઈ પણ ધિરાણ કરવું કે ન કરવું અને (૨) લાગતાં વળગતા વ્યક્તિ કે સંસ્થા સાથે કોઈ પણ નાણાકીય વ્યવહાર કરવો કે ન કરવો તેની ભલામણ માટે નથી. આ રિપોર્ટમાં આવરી લેવામાં આવેલી માહિતી કોઈ પણ પ્રકારની સલાહ નથી, ઉપયોગકર્તાએ આ માહિતીના આધારે નિર્ણય લેતા પહેલા પોતાની જાતે માહિતીનું પ્રથમકરણ પોતાની સમજદારી પ્રમાણે કરવું આ રિપોર્ટનું સંચાલન ધી કેડિટ ઇન્ફોર્મેશન કંપનીઝ રૂલ્સ અધિનિયમ (નિયમન) ૨૦૦૫, ધી કેડિટ ઇન્ફોર્મેશન કંપનીઝ અધિનિયમ ૨૦૦૬, કેડિટ ઇન્ફોર્મેશન કંપનીઝ રૂલ્સ ૨૦૦૬, પૂર્વ પરવાનગી વિના આ રિપોર્ટનો કોઈ પણ અંશ / ભાગ પ્રસારિત કે પ્રકાશિત કરી શકાશે નહીં આ રિપોર્ટનું સંચાલન ધી કેડિટ ઇન્ફોર્મેશન કંપનીઝ રૂલ્સ અધિનિયમ (નિયમન) ૨૦૦૫, ધી કેડિટ ઇન્ફોર્મેશન કંપનીઝ અધિનિયમ ૨૦૦૬, કેડિટ ઇન્ફોર્મેશન કંપનીઝ રૂલ્સ ૨૦૦૬, પૂર્વ પરવાનગી વિના આ રિપોર્ટનો કોઈ પણ અંશ / ભાગ પ્રસારિત કે પ્રકાશિત કરી શકાશે નહીં

સંપર્ક વિગતો

ઇકિવફેક્સ ડેડિટ ઇન્ફોર્મેશન સર્વિસીસ પ્રાઇવેટ લિમિટેડ
યુનિટ નંબર 931, ત્રીજો માળ, બિલ્ડિંગ નંબર 9,
સોલિટર કોર્પોરેટ પાર્ક, અંધેરી ઘાટકોપર લિંક રોડ,
અંધેરી (પૂર્વ), મુંબઈ - 400 093

ટોલ ફ્રી નંબર: 1800 2093247
ecissupport@equifax.com

ભારતીય લઘુ ઉદ્યોગ વિકાસ બેન્ક
સ્વાવલંબન ભવન, પ્લોટ નંબર સી-11, 'જી' બ્લોક,
બાંદ્રા કુર્લા કોમ્પ્લેક્સ, બાંદ્રા (પૂર્વ),
મુંબઈ - 400 051 મહારાષ્ટ્ર

ટોલ ફ્રી નંબર: 1800 226753
www.sidbi.in/en

