

ਮਾਈਕ੍ਰੋਫਾਈਨਾਂਸ ਪਲਸ

VOL XI- ਜਨਵਰੀ 2022

ਵਿਸ਼ਲੇਸ਼ਣਾਤਮਕ ਸੰਪਰਕ

ਇਕੁਇਫੈਕਸ

ਕਿਰਨ ਸਮੁਦਰਾਲਾ

ਵੀਪੀ - ਵਿਸ਼ਲੇਸ਼ਕ

kiran.samudrala@equifax.com

ਸ਼ਰੁਤੀ ਜੋਸ਼ੀ

ਏਵੀਪੀ - ਵਿਸ਼ਲੇਸ਼ਕ

shruti.joshi@equifax.com

ਵੰਦਨਾ ਪੰਚਾਲ ਸੀਨੀਅਰ

ਸੀਨੀਅਰ ਸਾਬਕਾ - ਵਿਸ਼ਲੇਸ਼ਕ

vandana.panchal@equifax.com

ਸਿਡਬੀ

ਚੰਦਰ ਸ਼ੇਖਰ ਤਨਵੀ

ਸੀਜੀਐੱਮ-ਐੱਮਪੀਆਈਵੀ-ਈਆਰਡੀਏ

erdav@sidbi.in

ਰੰਗਦਾਸ ਪ੍ਰਭਾਵਤੀ

ਡੀਜੀਐੱਮ-ਐੱਮਪੀਆਈਵੀ-ਈਆਰਡੀਏ

erdav@sidbi.in

ਰਮੇਸ਼ ਕੁਮਾਰ

ਐੱਮਜੀਆਰ -ਐੱਮਪੀਆਈਵੀ-ਈਆਰਡੀਏ

rameshk@sidbi.in

ਸੂਚਕਾਂਕ

ਕਾਰਜਕਾਰੀ ਸੰਖੇਪ

04

ਸੰਖੇਪ ਅਤੇ ਸ਼ਬਦਾਵਲੀ

05

ਮਾਈਕ੍ਰੋਫਾਈਨਾਂਸ ਉਦਯੋਗ ਬਾਰੇ ਸੰਖੇਪ

06

ਵੰਡ ਦੇ ਰੁਝਾਨ

09

ਉਦਯੋਗ ਜੋਖਮ ਪ੍ਰੋਫਾਈਲ

12

ਭੂਗੋਲਿਕ ਐਕਸਪੋਜ਼ਰ

14

ਵਿਆਪਕ ਰਾਜ ਪ੍ਰੋਫਾਈਲ: ਮੱਧ ਪ੍ਰਦੇਸ਼

17

ਅਭਿਲਾਸ਼ੀ ਜ਼ਿਲ੍ਹੇ

22

ਮਾਈਕ੍ਰੋਫਾਈਨਾਂਸ ਉਦਯੋਗ ਦਾ ਸਾਲ ਦਰ ਸਾਲ ਪ੍ਰਦਰਸ਼ਨ

24

ਕਾਰਜਕਾਰੀ ਸੰਖੇਪ ਵਿੱਚ

ਐਮਐੱਫਆਈ ਪਲਸ ਰਿਪੋਰਟ ਦਾ 11ਵਾਂ ਐਡੀਸ਼ਨ ਸਤੰਬਰ 2021 ਤੱਕ ਦੀ ਮਿਆਦ ਲਈ ਜਮ੍ਹਾਂ ਕੀਤੇ ਡੇਟਾ ਅਤੇ ਇਸ ਮਿਆਦ ਦੇ ਦੌਰਾਨ ਮਾਈਕ੍ਰੋਫਾਈਨਾਂਸ ਉਦਯੋਗ ਵਿੱਚ ਹੋਏ ਵਿਕਾਸ ਦਾ ਸਨੈਪਸ਼ਾਟ ਪੇਸ਼ ਕਰਦਾ ਹੈ।

30 ਸਤੰਬਰ 2021 ਨੂੰ ਐਮਐੱਫਆਈ ਉਦਯੋਗ ਦਾ ਬੁੱਕ ਆਕਾਰ '2,26,123 ਕਰੋੜ ਹੈ। ਬੈਂਕ, ਐੱਸਐੱਫਬੀ ਅਤੇ ਐੱਨਬੀਐੱਫਸੀ-ਐੱਮਐੱਫਆਈ ਬਕਾਇਆ ਪੋਰਟਫੋਲੀਓ ਵਿੱਚ 90% ਤੋਂ ਵੱਧ ਅਤੇ ਵੱਡੀ ਗਈ ਰਕਮ ਵਿੱਚ 95% ਯੋਗਦਾਨ ਪਾਉਂਦੇ ਹਨ। ਮਾਈਕ੍ਰੋਫਾਈਨਾਂਸ ਉਦਯੋਗ ਨੇ ਜੂਨ 2021 ਤੋਂ ਸਤੰਬਰ 2021 ਤੱਕ 2% ਦਾ ਤਿਮਾਹੀ ਦਰ ਤਿਮਾਹੀ ਵਾਧਾ ਦੇਖਿਆ। ਐੱਨਬੀਐੱਫਸੀ-ਐੱਮਐੱਫਆਈ ਨੇ ਸਤੰਬਰ 2020 ਤੋਂ ਸਤੰਬਰ 2021 ਤੱਕ 14% ਦਾ ਸਭ ਤੋਂ ਵੱਧ ਸਾਲ ਦਰ ਸਾਲ ਵਾਧਾ ਦੇਖਿਆ ਅਤੇ ਜੂਨ 2021 ਤੋਂ ਸਤੰਬਰ 2021 ਤੱਕ 10% ਦਾ ਤਿਮਾਹੀ ਦਰ ਤਿਮਾਹੀ ਵਾਧਾ ਦਰਜ ਕੀਤਾ। ਜੂਨ 2021 ਤੋਂ ਸਤੰਬਰ 2021 ਤੱਕ ਬੈਂਕਾਂ ਦੇ ਬਕਾਇਆ ਪੋਰਟਫੋਲੀਓ ਵਿੱਚ 3% ਦੀ ਗਿਰਾਵਟ ਆਈ ਹੈ।

ਵੰਡੇ ਗਏ ਕਰਜ਼ੇ ਦੀ ਸੰਖਿਆ ਜੇਏਐੱਸ '20 ਤੋਂ ਜੇਏਐੱਸ '21 ਤੱਕ 94% ਵਧੀ ਹੈ ਅਤੇ ਉਸੇ ਮਿਆਦ ਲਈ ਵੰਡ ਦੀ ਰਕਮ 96% ਵਧੀ ਹੈ। ਸਾਰੀਆਂ ਤਿਮਾਹੀਆਂ ਵਿੱਚ 30 ਹਜ਼ਾਰ ਤੋਂ 40 ਹਜ਼ਾਰ ਟਿਕਟ ਆਕਾਰ ਸ਼੍ਰੇਣੀ ਦੇ ਤਹਿਤ ਸਭ ਤੋਂ ਵੱਧ ਕਰਜ਼ੇ ਵੰਡੇ ਗਏ ਹਨ। ਐਸਟ ਟਿਕਟ ਦਾ ਆਕਾਰ ਜੇਏਐੱਸ '20 ਤੋਂ ਜੇਏਐੱਸ '21 ਤੱਕ 1% ਵਧਿਆ ਹੈ।

ਜੂਨ 2021 ਤੋਂ ਸਤੰਬਰ 2021 ਵਿੱਚ ਸਾਰੀਆਂ ਡੀਲੀਕੁਐਂਸੀ ਬਕੇਟ ਵਿੱਚ ਗਿਰਾਵਟ ਆਈ ਹੈ। ਜੂਨ 2021 ਨੂੰ ਛੱਡ ਕੇ ਬਾਕੀ ਸਾਰੀਆਂ ਤਿਮਾਹੀਆਂ ਵਿੱਚ 60-89 ਦਿਨਾਂ ਬਾਅਦ ਬਕਾਇਆ ਡੀਲੀਕੁਐਂਸੀ ਬਕੇਟ ਵਿੱਚ ਸਭ ਤੋਂ ਘੱਟ ਡੀਲੀਕੁਐਂਸੀ ਹੈ।

ਤਮਿਲ ਨਾਡੂ '29,335 ਕਰੋੜ ਦੇ ਨਾਲ ਬਕਾਇਆ ਪੋਰਟਫੋਲੀਓ ਵਿੱਚ ਮੋਹਰੀ ਹੈ ਅਤੇ ਕੁੱਲ ਬਕਾਇਆ ਪੋਰਟਫੋਲੀਓ ਵਿੱਚ 13% ਯੋਗਦਾਨ ਪਾਉਂਦਾ ਹੈ। 30 ਸਤੰਬਰ 2021 ਤੱਕ ਤਮਿਲ ਨਾਡੂ, ਪੱਛਮੀ ਬੰਗਾਲ, ਬਿਹਾਰ, ਕਰਨਾਟਕ ਅਤੇ ਉੱਤਰ ਪ੍ਰਦੇਸ਼ ਚੋਟੀ ਦੇ 5 ਰਾਜ ਹਨ। ਚੋਟੀ ਦੇ 5 ਰਾਜਾਂ ਵਿੱਚੋਂ, ਸਿਰਫ ਪੱਛਮੀ ਬੰਗਾਲ ਵਿੱਚ 90+ ਡੀਲੀਕੁਐਂਸੀ ਉਦਯੋਗ ਦੇ ਡੀਲੀਕੁਐਂਸੀ ਨਾਲੋਂ ਵੱਧ ਹਨ।

ਮੱਧ ਪ੍ਰਦੇਸ਼ ਨੂੰ ਵਿਆਪਕ ਰਾਜ ਪ੍ਰੋਫਾਈਲ ਵਜੋਂ ਕਵਰ ਕੀਤਾ ਗਿਆ ਹੈ। 30 ਸਤੰਬਰ 2021 ਤੱਕ ਮੱਧ ਪ੍ਰਦੇਸ਼ ਦਾ ਪੋਰਟਫੋਲੀਓ ਬਕਾਇਆ '13,920 ਕਰੋੜ ਰਿਹਾ ਹੈ। ਬਕਾਇਆ ਪੋਰਟਫੋਲੀਓ ਵਿੱਚ ਸਭ ਤੋਂ ਵੱਧ ਯੋਗਦਾਨ ਬੈਂਕਾਂ ਤੋਂ ਬਾਅਦ ਐੱਨਬੀਐੱਫਸੀ-ਐੱਮਐੱਫਆਈ ਦਾ ਹੈ। ਜੇਏਐੱਸ '21 ਦੇ ਦੌਰਾਨ ਮੱਧ ਪ੍ਰਦੇਸ਼ ਵਿੱਚ '4,340 ਕਰੋੜ ਰੁਪਏ ਦੇ ਕਰਜ਼ੇ ਵੰਡੇ ਗਏ ਸਨ। ਐੱਨਬੀਐੱਫਸੀ ਅਤੇ ਬੈਂਕਾਂ ਦੀ ਐਸਟ ਟਿਕਟ ਦਾ ਆਕਾਰ ਰਾਜ ਦੇ ਐਸਟ ਟਿਕਟ ਆਕਾਰ ਦੇ ਮੁਕਾਬਲੇ ਵੱਧ ਹੈ। ਮੱਧ ਪ੍ਰਦੇਸ਼ ਦੇ 90+ ਡੀਲੀਕੁਐਂਸੀ ਸਮੁੱਚੇ ਮਾਈਕ੍ਰੋਫਾਈਨਾਂਸ ਉਦਯੋਗ ਦੇ ਡੀਲੀਕੁਐਂਸੀ ਪੱਧਰਾਂ ਨਾਲੋਂ ਵੱਧ ਹਨ।

ਇਸ ਐਡੀਸ਼ਨ ਵਿੱਚ ਅਸੀਂ ਮਾਈਕ੍ਰੋਫਾਈਨਾਂਸ ਉਦਯੋਗ ਦੇ ਸਾਲ ਦਰ ਸਾਲ ਵਾਧੇ ਦਾ ਮੁਲਾਂਕਣ ਕੀਤਾ ਹੈ। ਮਾਰਚ 2020 ਤੋਂ ਦੇਸ਼ ਵਿਆਪੀ ਲੋਕਡਾਊਨ ਕਾਰਨ ਮਾਈਕ੍ਰੋਫਾਈਨਾਂਸ ਉਦਯੋਗ ਵਿੱਚ ਮੰਦੀ ਦੇਖੀ ਗਈ। ਅਕਤੂਬਰ 2019 ਤੋਂ ਸਤੰਬਰ 2020 ਦੀ ਮਿਆਦ ਵਿੱਚ ਅਕਤੂਬਰ 2018 ਤੋਂ ਸਤੰਬਰ 2019 ਤੱਕ ਵੈਲਯੂਮ ਅਤੇ ਮੁੱਲ ਦੇ ਰੂਪ ਵਿੱਚ ਕ੍ਰਮਵਾਰ 28% ਅਤੇ 24% ਤੱਕ ਲੋਨ ਸੇਰਿਸਿੰਗ ਦਾ ਸਮਝੌਤਾ ਹੋਇਆ। ਹਾਲਾਂਕਿ, ਮਾਈਕ੍ਰੋਫਾਈਨਾਂਸ ਉਦਯੋਗ ਵਾਪਸ ਵਿਸਥਾਰ ਮੋਡ 'ਤੇ ਆ ਗਿਆ ਹੈ ਅਤੇ ਅਕਤੂਬਰ 2020 ਤੋਂ ਸਤੰਬਰ 2021 ਦੀ ਮਿਆਦ ਦੇ ਦੌਰਾਨ ਇਸ ਵਿੱਚ ਕ੍ਰਮਵਾਰ 35% ਅਤੇ 37% ਦਾ ਵਾਧਾ ਹੋਇਆ ਹੈ।

ਸੰਖੇਪ ਸ਼ਬਦ ਅਤੇ ਸ਼ਬਦਾਵਲੀ

- ਏਟੀਐੱਸ (ਐਂਸਤਨ ਟਿਕਟ ਦਾ ਆਕਾਰ) = ਵੱਡੀ ਗਈ ਰਕਮ / ਕਰਜ਼ਿਆਂ ਦੀ ਸੰਖਿਆ
 - ਡੀਪੀਡੀ = ਬੀਤੇ ਦਿਨਾਂ ਦਾ ਬਕਾਇਆ
 - ਲਾਈਵ ਪੀਓਐੱਸ ਜਾਂ ਕਰਜ਼ ਲੈਣ ਵਾਲਾ ਜਾਂ ਐਕਟਿਵ ਕਰਜ਼ੇ = 0 ਤੋਂ 179 ਡੀਪੀਡੀ + ਨਵੇਂ ਖਾਤੇ + ਚਾਲੂ ਖਾਤੇ
 - ਐੱਮਐੱਫਆਈ = ਮਾਈਕ੍ਰੋਫਾਈਨਾਂਸ ਸੰਸਥਾ
 - ਪੀਓਐੱਸ = ਪੋਰਟਫੋਲੀਓ ਬਕਾਇਆ
 - ਯੂਟੀ = ਕੇਂਦਰ ਸ਼ਾਸਤ ਪ੍ਰਦੇਸ਼
 - ਅਭਿਲਾਸ਼ੀ ਜ਼ਿਲ੍ਹੇ (ਏਡੀ) - ਜਨਵਰੀ 2018 ਵਿੱਚ, ਭਾਰਤ ਸਰਕਾਰ ਦੇ ਨੀਤੀ ਆਯੋਗ ਦੁਆਰਾ ਅਭਿਲਾਸ਼ੀ ਜ਼ਿਲ੍ਹਿਆਂ (ਇਸ ਵੇਲੇ 117 ਜ਼ਿਲ੍ਹੇ) ਦੀ ਪਛਾਣ ਕੀਤੀ ਗਈ ਸੀ, ਇਨ੍ਹਾਂ ਜ਼ਿਲ੍ਹਿਆਂ ਦੀ ਪਛਾਣ ਇਸ ਲਈ ਕੀਤੀ ਗਈ ਸੀ ਤਾਂ ਕਿ ਸਿਹਤ ਅਤੇ ਪੇਸ਼ਾ, ਸਿੱਖਿਆ, ਖੇਤੀਬਾੜੀ ਅਤੇ ਜਲ ਸਰੋਤਾਂ, ਵਿੱਤੀ ਸ਼ਮੂਲੀਅਤ, ਹੁਨਰ ਵਿਕਾਸ ਅਤੇ ਬੁਨਿਆਦੀ ਢਾਂਚੇ ਵਰਗੇ ਸੰਯੋਜਤ ਸੰਕੇਤਾਂ ਦੇ ਅਧਾਰ 'ਤੇ ਭਾਰਤ ਦੇ ਮਨੁੱਖੀ ਵਿਕਾਸ ਸੂਚਕ ਅੰਕ ਨੂੰ ਹੋਰ ਵਧਾ ਕੇ ਇਸ ਵਿੱਚ ਸੁਧਾਰ ਕੀਤਾ ਜਾ ਸਕੇ।
 - 1-179 = 1 ਤੋਂ 179 ਡੀਪੀਡੀ / ਲਾਈਵ ਪੀਓਐੱਸ
 - 1-29 = 1 ਤੋਂ 29 ਡੀਪੀਡੀ / ਲਾਈਵ ਪੀਓਐੱਸ
 - 30-59 = 30 ਤੋਂ 59 ਡੀਪੀਡੀ / ਲਾਈਵ ਪੀਓਐੱਸ
 - 60-89 = 60 ਤੋਂ 89 ਡੀਪੀਡੀ / ਲਾਈਵ ਪੀਓਐੱਸ
 - 90-179 = 90 ਤੋਂ 179 ਡੀਪੀਡੀ / ਲਾਈਵ ਪੀਓਐੱਸ
 - 30+ ਡੀਲੀਕੁਐਂਸੀ = 30-179 ਡੀਪੀਡੀ / ਲਾਈਵ ਪੀਓਐੱਸ
 - 90+ ਡੀਲੀਕੁਐਂਸੀ = 90-179 ਡੀਪੀਡੀ / ਲਾਈਵ ਪੀਓਐੱਸ
-
- ਜੇਏਐੱਸ'20 = ਜੁਲਾਈ 2020 ਤੋਂ ਸਤੰਬਰ 2020
 - ਓਐੱਨਡੀ '20 = ਅਕਤੂਬਰ 2020 ਤੋਂ ਦਸੰਬਰ 2020
 - ਜੇਐੱਫਐੱਮ '21 = ਜਨਵਰੀ 2021 ਤੋਂ ਮਾਰਚ 2021
 - ਏਐੱਮਜੇ '21 = ਅਪ੍ਰੈਲ 2021 ਤੋਂ ਜੂਨ 2021
 - ਜੇਏਐੱਸ'21 = ਜੁਲਾਈ 2021 ਤੋਂ ਸਤੰਬਰ 2021

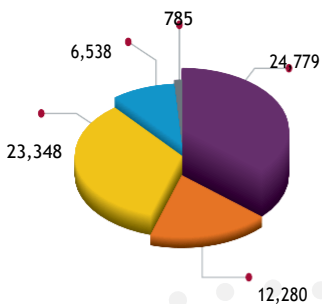


ਮਾਈਕ੍ਰੋਫਾਈਨਾਂਸ
ਉਦਯੋਗ ਬਾਰੇ
ਸੰਖੇਪ ਜਾਣਕਾਰੀ

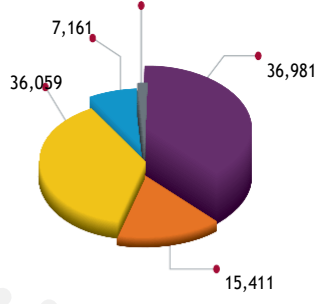
30 ਸਤੰਬਰ 2021 ਨੂੰ ਮਾਈਕ੍ਰੋਫਾਈਨਾਂਸ ਇੰਡਸਟਰੀ ਸਨੈਪਸ਼ਾਟ

30 ਸਤੰਬਰ 2021 ਨੂੰ ਸਨੈਪਸ਼ਾਟ	ਬੈਂਕ	ਐੱਸਐੱਫ	ਐੱਨਬੀਐੱਫਸੀ- ਐੱਮਐੱਫਆਈ	ਐੱਨਬੀਐੱਫ	ਗੈਰ-ਲਾਭਕਾਰੀ ਐੱਮਐੱਫਆਈ	ਕੁੱਲ ਉਦਯੋਗ
ਵਿਲੱਖਣ ਲਾਈਵ ਉਧਾਰਕਰਤਾ ('000)	24,779	12,280	23,348	6,538	785	67,730
ਕਿਰਿਆਸ਼ੀਲ ਕਰਜ਼ੇ	36,981	15,411	36,059	7,161	1,030	96,642
ਪੋਰਟਫੋਲੀਓ (ਰੁਪਏ ਕਰੋੜਾਂ ਵਿੱਚ)	92,725	36,863	79,932	14,621	1,982	226,123
ਵੰਡੀ ਗਈ ਰਕਮ (ਰੁਪਏ ਕਰੋੜਾਂ ਵਿੱਚ) ਜੇਏਐੱਸ '21	27,439	12,037	23,838	2,866	501	66,681
ਐਸਟ ਟਿਕਟ ਦਾ ਆਕਾਰ (ਰੁਪਏ ਜੇਏਐੱਸ '21)	35,609	34,023	34,617	41,027	28,285	35,085
30+ ਡੀਲੀਕੁਐਂਸੀ (ਪੀਓਐੱਸ)	12.96%	10.59%	7.51%	6.51%	2.60%	10.14%
90+ ਡੀਲੀਕੁਐਂਸੀ (ਪੀਓਐੱਸ)	3.48%	3.02%	2.51%	2.04%	1.23%	2.95%

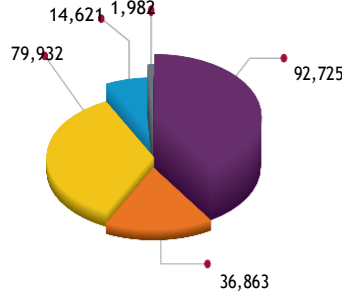
ਵਿਲੱਖਣ ਲਾਈਵ ਉਧਾਰਕਰਤਾ ('000)



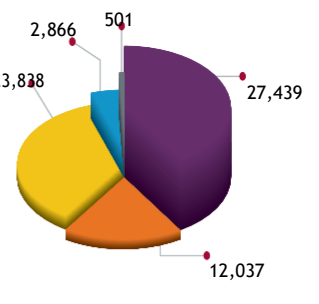
ਕਿਰਿਆਸ਼ੀਲ ਕਰਜ਼ਾ ('000)



ਪੋਰਟਫੋਲੀਓ (ਰੁਪਏ ਕਰੋੜਾਂ ਵਿੱਚ)



ਵੰਡੀ ਗਈ ਰਕਮ (ਰੁਪਏ ਕਰੋੜਾਂ ਵਿੱਚ) - ਜੇਏਐੱਸ '21



■ ਬੈਂਕ
 ■ ਐੱਸਐੱਫ
 ■ ਐੱਨਬੀਐੱਫਸੀ-ਐੱਮਐੱਫਆਈ
 ■ ਐੱਨਬੀਐੱਫ
 ■ ਗੈਰ-ਲਾਭਕਾਰੀ ਐੱਮਐੱਫਆਈ

- 30 ਸਤੰਬਰ 2021 ਨੂੰ ਐੱਮਐੱਫਆਈ ਉਦਯੋਗ ਦੀ ਬੁੱਕ ਦਾ ਆਕਾਰ 2,26,123 ਕਰੋੜ ਰੁਪਏ ਹੈ।
- ਬੈਂਕਾਂ, ਐੱਸਐੱਫਫੀ ਅਤੇ ਐੱਨਬੀਐੱਫਸੀ-ਐੱਮਐੱਫਆਈ ਨੇ ਜੇਏਐੱਸ '21 ਦੀ ਤਿਮਾਹੀ ਵਿੱਚ ਬਕਾਇਆ ਪੋਰਟਫੋਲੀਓ ਵਿੱਚ 90% ਤੋਂ ਵੱਧ ਅਤੇ ਵੰਡੀ ਗਈ ਰਕਮ ਵਿੱਚ 95% ਦਾ ਯੋਗਦਾਨ ਪਾਇਆ ਹੈ।
- ਬੈਂਕਾਂ ਅਤੇ ਐੱਨਬੀਐੱਫਸੀ ਦੀ ਐਸਟ ਟਿਕਟ ਦਾ ਆਕਾਰ ਉਦਯੋਗ ਟਿਕਟ ਆਕਾਰ ਤੋਂ ਵੱਧ ਹੈ।
- ਐੱਨਬੀਐੱਫਸੀ-ਐੱਮਐੱਫਆਈ, ਐੱਨਬੀਐੱਫਸੀ ਅਤੇ ਗੈਰ-ਲਾਭਕਾਰੀ ਐੱਮਐੱਫਆਈ ਦੀ 30+ ਅਤੇ 90+ ਡੀਲੀਕੁਐਂਸੀ ਉਦਯੋਗਿਕ ਡੀਲੀਕੁਐਂਸੀ ਤੋਂ ਘੱਟ ਹੈ।

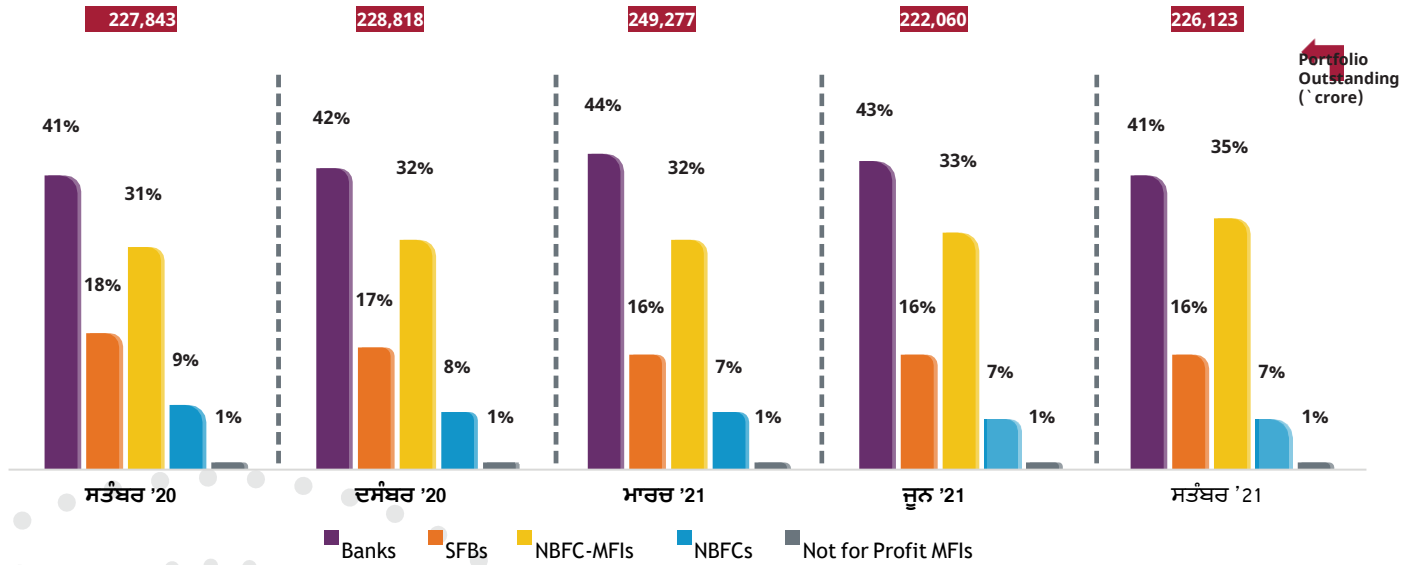
ਨੋਟ: ਐੱਮਐੱਫਆਈ ਹਿੱਸੇ ਵਿੱਚ ~ 6 ਕਰੋੜ ਵਿਲੱਖਣ ਲਾਈਵ ਉਧਾਰ ਲੈਣ ਵਾਲੇ ਹਨ। ਗੁਰੁਕਾਂ ਦੀ ਵਿਲੱਖਣ ਸੰਖਿਆ ਵਿੱਚ ਫਰਕ ਐੱਸਐੱਫਫੀ, ਬੈਂਕਾਂ, ਐੱਨਬੀਐੱਫਸੀ-ਐੱਮਐੱਫਆਈ, ਐੱਨਬੀਐੱਫ ਅਤੇ ਗੈਰ-ਲਾਭਕਾਰੀ ਐੱਮਐੱਫਆਈ ਨਾਲ ਬਹੁਤ ਸਾਰੇ ਸੰਬੰਧਾਂ ਦੇ ਕਾਰਨ ਹੈ।

ਮਾਈਕ੍ਰੋਫਾਈਨਾਂਸ ਉਦਯੋਗ ਬਾਰੇ ਸੰਖੇਪ ਜਾਣਕਾਰੀ

ਪੋਰਟਫੋਲੀਓ ਬਕਾਇਆ (' ਕਰੋੜ)

ਵਿਸ਼ੇਸ਼ ਵੇਰਵਾ	ਸਤੰਬਰ'20	ਦਸੰਬਰ'20	ਮਾਰਚ'21	ਜੂਨ'21	ਸਤੰਬਰ'21
ਬੈਂਕ	93,409	96,683	109,867	95,674	92,725
ਐੱਸਐੱਫਬੀ	42,682	38,109	38,903	35,345	36,863
ਐੱਨਬੀਐੱਫਸੀ-ਐੱਮਐੱਫਆਈ	70,142	73,166	79,420	72,856	79,932
ਐੱਨਬੀਐੱਫਸੀ	19,838	18,988	18,992	16,140	14,621
ਗੈਰ-ਲਾਭਕਾਰੀ ਐੱਮਐੱਫਆਈ	1,772	1,872	2,095	2,045	1,982
ਕੁੱਲ ਉਦਯੋਗ	227,843	228,818	249,277	222,060	226,123
ਤਿਮਾਰੀ ਦਰ ਤਿਮਾਰੀ ਵਿਕਾਸ	-	0%	9%	-11%	2%

ਕਰਜ਼ ਦੇਣ ਵਾਲਿਆਂ ਦੀ ਕਿਸਮ ਅਨੁਸਾਰ ਮਾਰਕੀਟ ਸ਼ੇਅਰ ਰੁਝਾਨ



- ਮਾਈਕ੍ਰੋਫਾਈਨਾਂਸ ਉਦਯੋਗ ਨੇ ਜੂਨ 2021 ਤੋਂ ਸਤੰਬਰ 2021 ਤੱਕ ਤਿਮਾਰੀ ਦਰ ਤਿਮਾਰੀ 2% ਦਾ ਵਾਧਾ ਦੇਖਿਆ
- ਐੱਨਬੀਐੱਫਸੀ-ਐੱਮਐੱਫਆਈ ਨੇ ਸਤੰਬਰ 2020 ਤੋਂ ਸਤੰਬਰ 2021 ਤੱਕ 14% ਦਾ ਸਭ ਤੋਂ ਵੱਧ ਸਾਲ ਦਰ ਸਾਲ ਵਾਧਾ ਦੇਖਿਆ ਅਤੇ ਜੂਨ 2021 ਤੋਂ ਸਤੰਬਰ 2021 ਤੱਕ 10% ਦਾ ਤਿਮਾਰੀ ਦਰ ਤਿਮਾਰੀ ਵਾਧਾ ਦੇਖਿਆ।
- ਜੂਨ 2021 ਤੋਂ ਸਤੰਬਰ 2021 ਤੱਕ ਬੈਂਕਾਂ ਦੇ ਬਕਾਇਆ ਪੋਰਟਫੋਲੀਓ ਵਿੱਚ 3% ਦੀ ਗਿਰਾਵਟ ਆਈ।



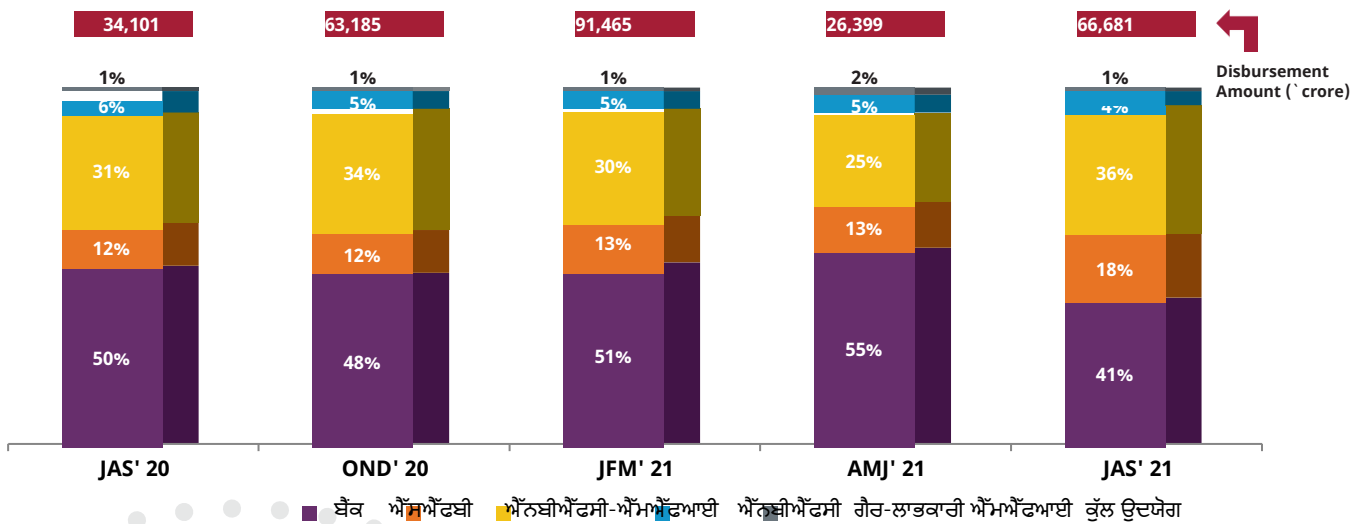
ਵੰਡ ਦੇ ਰੁਝਾਨ

ਵੰਡ ਦੇ ਰੁਝਾਨ - ਸੰਸਥਾ ਅਨੁਸਾਰ

ਵੰਡੇ ਗਏ ਕਰਜ਼ਿਆਂ ਦੀ ਸੰਖਿਆ (ਲੱਖਾਂ ਵਿੱਚ)

ਰਿਵਦਾਤਾ ਦੀ ਕਿਸਮ	ਜੇਏਐੱਸ '20	ਓਐੱਨਡੀ '20	ਜੇਐੱਫਐੱਮ '21	ਏਐੱਮਜੇ '21	ਜੇਏਐੱਸ '21
ਬੈਂਕ	46	101	111	42	77
ਐੱਸਐੱਫਬੀ	12	20	31	9	35
ਐੱਨਬੀਐੱਫਸੀ- ਐੱਮਐੱਫਆਈ	32	65	78	19	69
ਐੱਨਬੀਐੱਫਸੀ	6	8	13	3	7
ਗੈਰ-ਲਾਭਕਾਰੀ ਐੱਮਐੱਫਆਈ	2	2	3	1	2
ਕੁੱਲ ਉਦਯੋਗ	98	196	236	74	190

ਰਿਵਦਾਤਾ ਦੀ ਕਿਸਮ ਅਨੁਸਾਰ ਮਾਰਕੀਟ ਸ਼ੇਅਰ ਰੁਝਾਨ

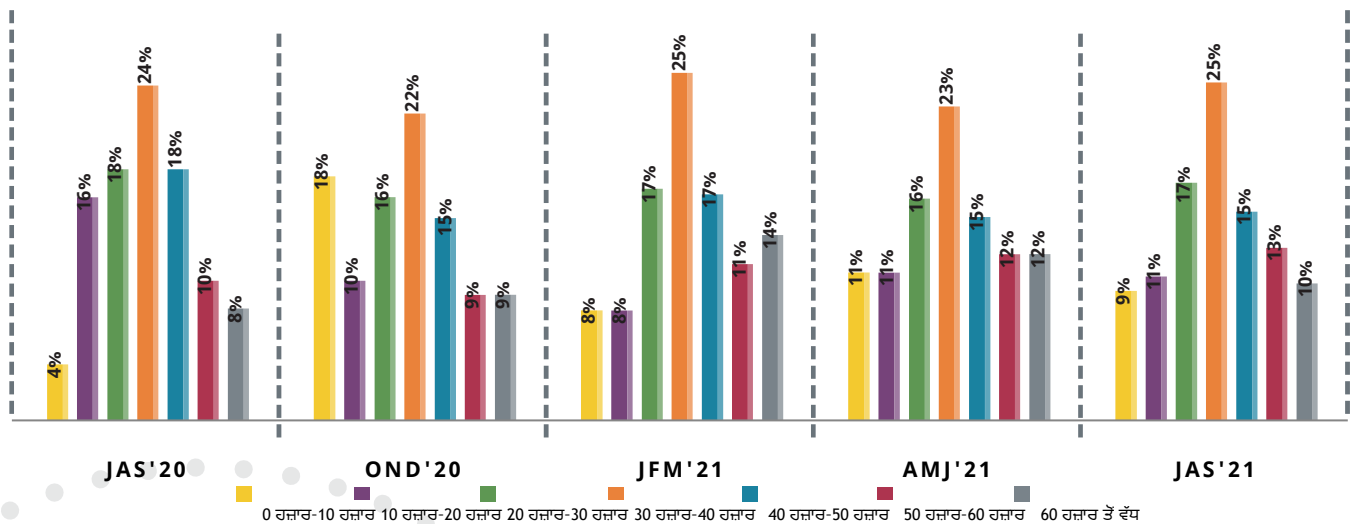


- ਜੇਏਐੱਸ '21 ਦੇ ਦੌਰਾਨ ਵੰਡੇ ਗਏ ਕਰਜ਼ੇ ਦੀ ਸੰਖਿਆ ਵਿੱਚ 94% ਦਾ ਵਾਧਾ ਹੋਇਆ ਹੈ ਅਤੇ ਵੰਡੀ ਗਈ ਰਕਮ ਵਿੱਚ ਜੇਏਐੱਸ '20 ਦੇ ਮੁਕਾਬਲੇ 96% ਦਾ ਵਾਧਾ ਹੋਇਆ ਹੈ।
- ਸਾਰੀਆਂ ਤਿਮਾਹੀਆਂ ਵਿੱਚ ਬੈਂਕਾਂ ਅਤੇ ਐੱਨਬੀਐੱਫਸੀ-ਐੱਮਐੱਫਆਈ ਦੁਆਰਾ ਸਭ ਤੋਂ ਵੱਧ ਕਰਜ਼ੇ ਵੰਡੇ ਗਏ ਹਨ।
- ਐੱਸਐੱਫਬੀ ਨੇ ਜੇਏਐੱਸ '20 ਤੋਂ ਜੇਏਐੱਸ '21 ਤੱਕ ਵੱਲਯੂਮ ਅਤੇ ਮੁੱਲ ਦੁਆਰਾ ਕਰਜ਼ੇ ਦੀ ਵੰਡ ਦੇ ਮਾਮਲੇ ਵਿੱਚ ਸਭ ਤੋਂ ਵੱਧ ਵਾਧਾ ਦੇਖਿਆ ਹੈ।

ਉਦਯੋਗ ਟਿਕਟ ਆਕਾਰ ਦੇ ਰੁਝਾਨ

ਵੱਡੇ ਗਏ ਕਰਜ਼ਿਆਂ ਦੀ ਸੰਖਿਆ (ਲੱਖਾਂ ਵਿੱਚ)

ਟਿਕਟ ਦਾ ਆਕਾਰ	ਜੇਏਐੱਸ '20	ਓਐੱਨਡੀ '20	ਜੇਐੱਫਐੱਮ '21	ਏਐੱਮਜੇ '21	ਜੇਏਐੱਸ	Y-o-Y Growth Rate
0 ਹਜ਼ਾਰ-10 ਹਜ਼ਾਰ	4	35	19	8	18	350%
10 ਹਜ਼ਾਰ-20 ਹਜ਼ਾਰ	16	20	19	8	20	25%
20 ਹਜ਼ਾਰ-30 ਹਜ਼ਾਰ	18	32	40	12	33	83%
30 ਹਜ਼ਾਰ-40 ਹਜ਼ਾਰ	24	44	60	17	47	96%
40 ਹਜ਼ਾਰ-50 ਹਜ਼ਾਰ	18	29	39	11	29	61%
50 ਹਜ਼ਾਰ-60 ਹਜ਼ਾਰ	10	18	27	9	24	140%
60 ਹਜ਼ਾਰ ਤੋਂ ਵੱਧ	8	18	32	9	19	138%
ਕੁੱਲ	98	196	236	74	190	94%
ਤਿਮਾਹੀ ਦਰ ਤਿਮਾਹੀ ਕਰਜ਼ਾ ਵੱਡਾ ਵਿਕਾਸ ਦਰ %	-	100%	20%	-69%	157%	-
ਸਰਬ ਭਾਰਤੀ ਏਟੀਐੱਸ (')	34,724	32,174	38,792	35,781	35,085	-
ਤਿਮਾਹੀ ਦਰ ਤਿਮਾਹੀ ਏਟੀਐੱਸ	-	-7%	21%	-8%	-2%	-



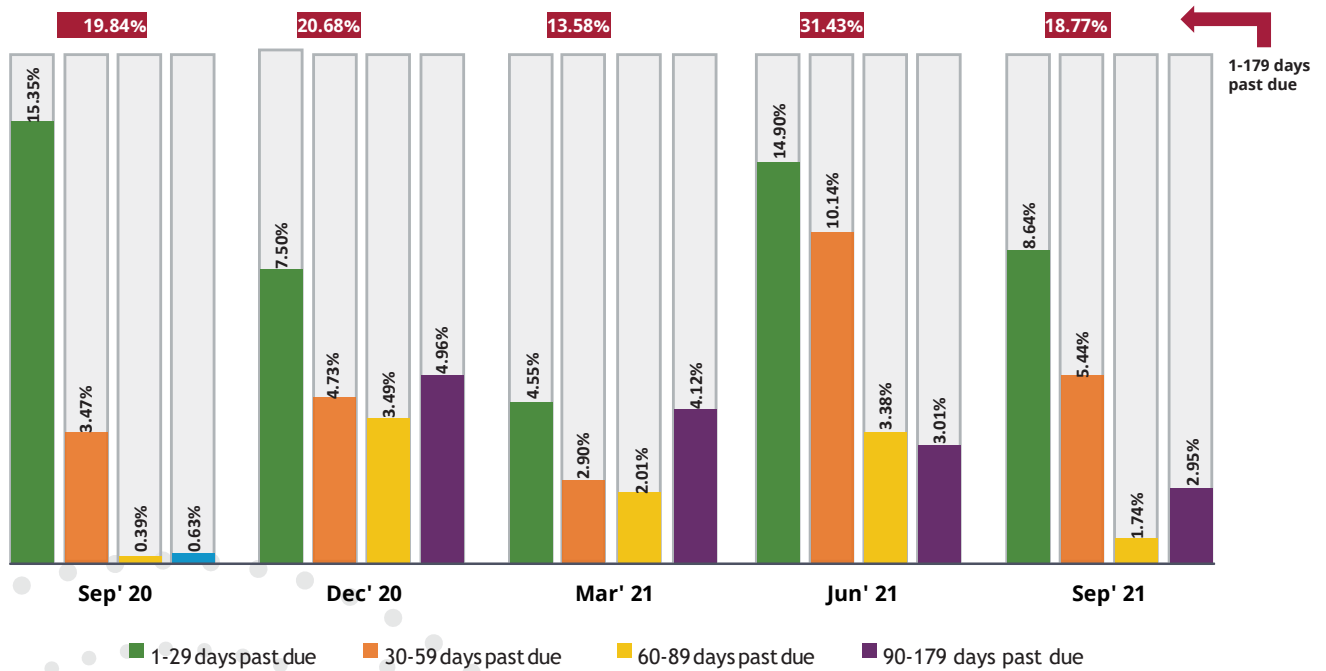
- ਸਾਰੀਆਂ ਤਿਮਾਹੀਆਂ ਵਿੱਚ 30 ਹਜ਼ਾਰ - 40 ਹਜ਼ਾਰ ਟਿਕਟ ਆਕਾਰ ਸ਼੍ਰੇਣੀ ਦੇ ਤਹਿਤ ਸਭ ਤੋਂ ਵੱਧ ਕਰਜ਼ੇ ਜਾਰੀ ਕੀਤੇ ਗਏ ਹਨ।
- 40% ਕਰਜ਼ੇ 30 ਹਜ਼ਾਰ - 50 ਹਜ਼ਾਰ ਟਿਕਟ ਆਕਾਰ ਸ਼੍ਰੇਣੀ ਦੇ ਅਧੀਨ ਜਾਰੀ ਕੀਤੇ ਗਏ ਹਨ
- ਜੇਏਐੱਸ '20 ਤੋਂ ਜੇਏਐੱਸ '21 ਤੱਕ ਔਸਤ ਟਿਕਟ ਦਾ ਆਕਾਰ 1% ਵਧਿਆ ਹੈ।



ਉਦਯੋਗ
ਜੇਖਮ ਪ੍ਰੋਫਾਈਲ

ਡੀਲੀਕੁਐਂਸੀ ਰੁਝਾਨ

Reporting Quarter	1-29 days past due	30-59 days past due	60-89 days past due	90-179 days past due	1-179 days past due
ਸਤੰਬਰ '20	15.35%	3.47%	0.39%	0.63%	19.84%
ਦਸੰਬਰ '20	7.50%	4.73%	3.49%	4.96%	20.68%
ਮਾਰਚ '21	4.55%	2.90%	2.01%	4.12%	13.58%
ਜੂਨ '21	14.90%	10.14%	3.38%	3.01%	31.43%
ਸਤੰਬਰ '21	8.64%	5.44%	1.74%	2.95%	18.77%

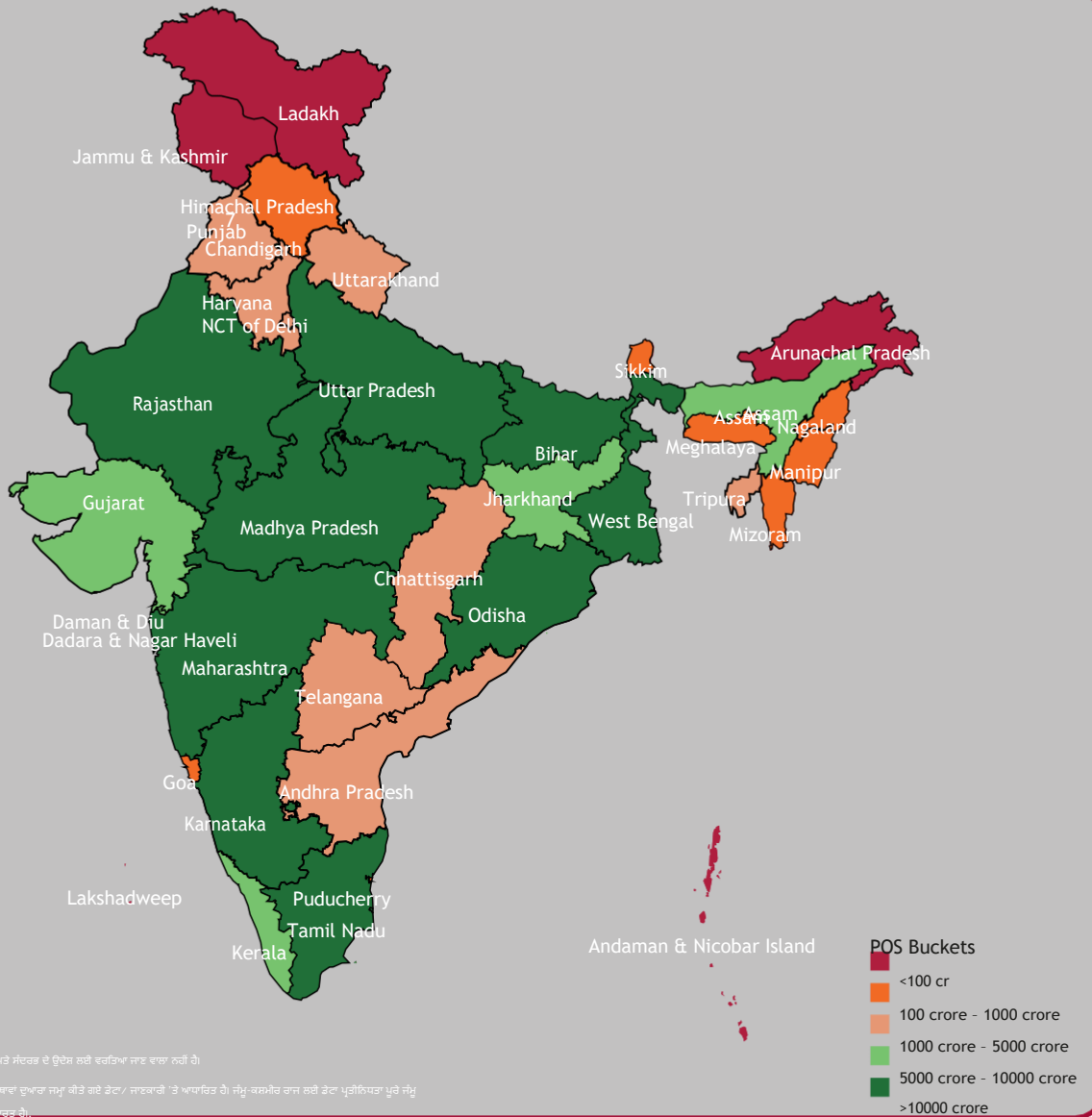


- ਜੂਨ 2021 ਤੋਂ ਸਤੰਬਰ 2021 ਵਿੱਚ ਸਾਰੀਆਂ ਡੀਲੀਕੁਐਂਸੀ ਦੀਆਂ ਬਕੇਟ ਵਿੱਚ ਕਮੀ ਆਈ ਹੈ।
- 60-89 ਦਿਨ ਪਿਛਲਾ ਬਕਾਇਆ ਡੀਲੀਕੁਐਂਸੀ ਬਕੇਟ ਵਿੱਚ ਜੂਨ 2021 ਨੂੰ ਛੱਡ ਕੇ ਸਾਰੀਆਂ ਤਿਮਾਹੀਆਂ ਵਿੱਚ ਸਭ ਤੋਂ ਘੱਟ ਡੀਲੀਕੁਐਂਸੀ ਹੈ।



डूगोलिक भैकसपेज्तर

30 ਸਤੰਬਰ 2021 ਤੱਕ ਰਾਜ/ ਕੇਂਦਰ ਸ਼ਾਸਤ ਪ੍ਰਦੇਸ਼ ਅਨੁਸਾਰ ਪੋਰਟਫੋਲੀਓ ਬਕਾਇਆ



- ਚੋਟੀ ਦੇ 10 ਰਾਜ ਪੋਰਟਫੋਲੀਓ ਬਕਾਇਆ ਵਿੱਚ 82% ਯੋਗਦਾਨ ਪਾਉਂਦੇ ਹਨ।
- ਤਮਿਲ ਨਾਡੂ ਬਕਾਇਆ ਪੋਰਟਫੋਲੀਓ ਵਿੱਚ '29,335 ਕਰੋੜ ਦੇ ਨਾਲ ਚੋਟੀ 'ਤੇ ਹੈ ਅਤੇ ਕੁੱਲ ਬਕਾਇਆ ਪੋਰਟਫੋਲੀਓ ਵਿੱਚ 13% ਯੋਗਦਾਨ ਪਾਉਂਦਾ ਹੈ।
- 30 ਸਤੰਬਰ 2021 ਤੱਕ ਤਮਿਲ ਨਾਡੂ, ਪੱਛਮੀ ਬੰਗਾਲ, ਬਿਹਾਰ, ਕਰਨਾਟਕ ਅਤੇ ਉੱਤਰ ਪ੍ਰਦੇਸ਼ ਚੋਟੀ ਦੇ 5 ਰਾਜ ਹਨ।

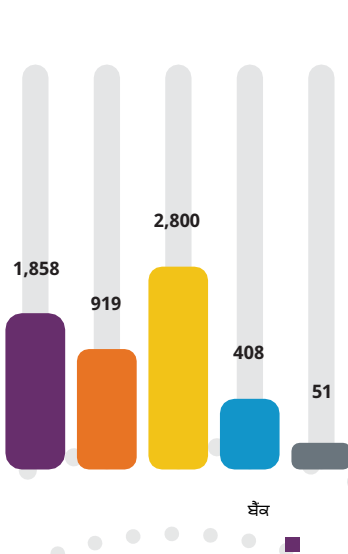


ਵਿਆਪਕ ਰਾਜ
ਪ੍ਰੋਫਾਈਲ ਮੱਧ ਪ੍ਰਦੇਸ਼

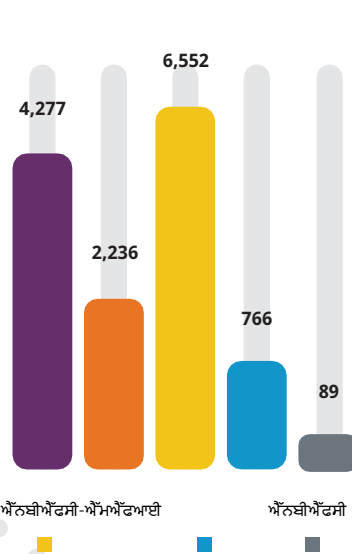
ਮੱਧ ਪ੍ਰਦੇਸ਼: ਰਾਜ ਦਾ ਦ੍ਰਿਸ਼

30 ਸਤੰਬਰ 2021 ਤੱਕ ਮੱਧ ਪ੍ਰਦੇਸ਼ ਦਾ ਦ੍ਰਿਸ਼	ਬੈਂਕ	ਐੱਸਐੱਫਬੀ	ਐੱਨਬੀਐੱਫਸੀ	ਐੱਨਬੀਐੱਫ	ਗੈਰ-ਲਾਭਕਾਰੀ ਐੱਮਐੱਫਆਈ	ਉਦਯੋਗ
ਕਿਰਿਆਸ਼ੀਲ ਕਰਜ਼ੇ ('000)	1,858	919	2,800	408	51	6,036
ਪੋਰਟਫੋਲੀਓ ਬਕਾਇਆ (' ਕਰੋੜ)	4,277	2,236	6,552	766	89	13,920
ਬਕਾਇਆ ਪੋਰਟਫੋਲੀਓ ਵਿੱਚ ਮਾਰਕੀਟ ਸ਼ੇਅਰ	31%	16%	47%	6%	1%	-
ਵੱਡੀ ਗਈ ਰਕਮ (' ਕਰੋੜ) - ਜੇਏਐੱਸ'21	1,434	845	1,920	114	27	4,340
ਐਸਟ ਟਿਕਟ ਦਾ ਆਕਾਰ (' - ਜੇਏਐੱਸ'21	36,006	33,629	34,638	41,499	24,795	34,938
30+ ਡੀਲੀਕੁਐਂਸੀ (ਪੀਓਐੱਸ)	12.34%	9.27%	8.38%	11.70%	2.15%	9.88%
90+ ਡੀਲੀਕੁਐਂਸੀ (ਪੀਓਐੱਸ)	3.92%	3.56%	2.53%	4.44%	0.78%	3.22%

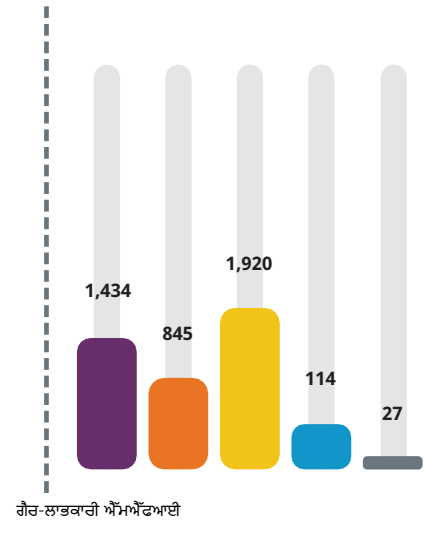
ਕਿਰਿਆਸ਼ੀਲ ਕਰਜ਼ੇ ('000)



ਪੋਰਟਫੋਲੀਓ (' ਕਰੋੜ)



ਵੱਡੀ ਗਈ ਰਕਮ (' ਕਰੋੜ) - ਜੇਏਐੱਸ'21

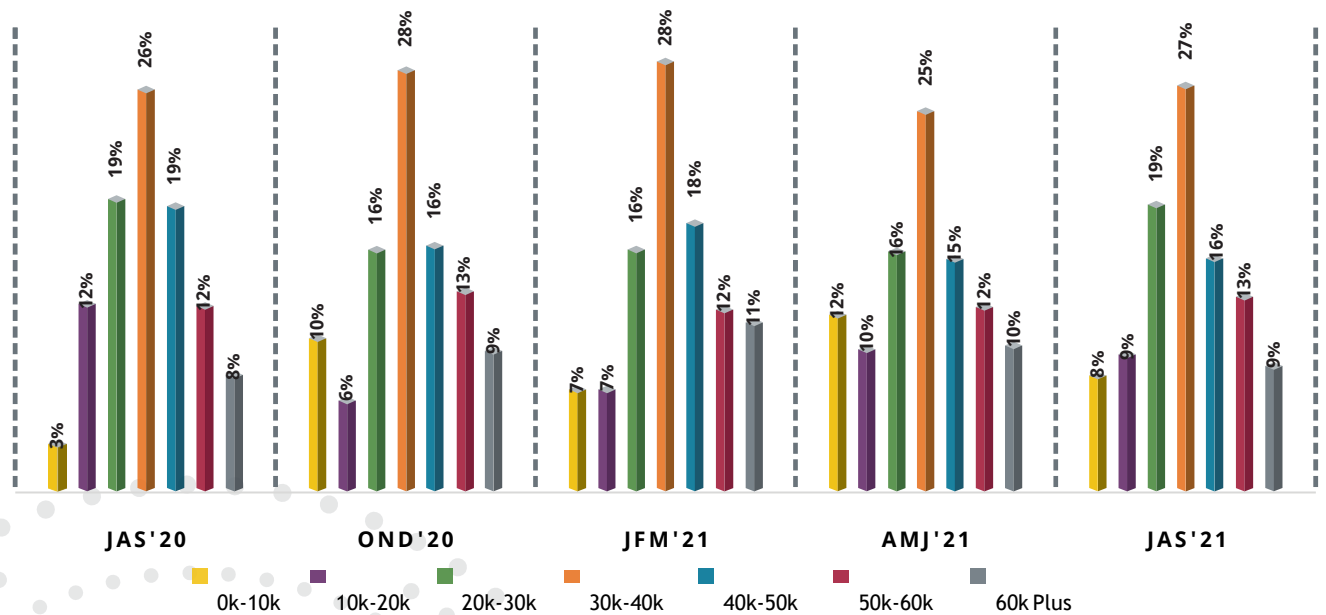


- 30 ਸਤੰਬਰ 2021 ਤੱਕ ਮੱਧ ਪ੍ਰਦੇਸ਼ ਦਾ ਪੋਰਟਫੋਲੀਓ ਬਕਾਇਆ 13,920 ਕਰੋੜ ਹੈ।
- ਬਕਾਇਆ ਪੋਰਟਫੋਲੀਓ ਲਈ ਸਭ ਤੋਂ ਵੱਧ ਯੋਗਦਾਨ ਐੱਨਬੀਐੱਫਸੀ-ਐੱਮਐੱਫਆਈ ਦਾ ਹੈ ਅਤੇ ਉਸ ਤੋਂ ਬਾਅਦ ਬੈਂਕਾਂ ਦਾ ਨੰਬਰ ਆਉਂਦਾ ਹੈ।
- ਜੇਏਐੱਸ '21 ਦੇ ਦੌਰਾਨ ਮੱਧ ਪ੍ਰਦੇਸ਼ ਵਿੱਚ 4,340 ਕਰੋੜ ਰੁਪਏ ਦੇ ਕਰਜ਼ੇ ਵੱਡੇ ਗਏ ਸਨ।
- ਐੱਨਬੀਐੱਫਸੀ ਅਤੇ ਬੈਂਕਾਂ ਦੀ ਐਸਟ ਟਿਕਟ ਦਾ ਆਕਾਰ ਰਾਜ ਦੇ ਐਸਟ ਟਿਕਟ ਦੇ ਆਕਾਰ ਮੁਕਾਬਲੇ ਵੱਧ ਹੈ।
- ਮੱਧ ਪ੍ਰਦੇਸ਼ ਦੀ 90+ ਡੀਲੀਕੁਐਂਸੀ ਮਾਈਕ੍ਰੋਫਾਈਨਾਂਸ ਉਦਯੋਗ ਦੀ ਸਮੁੱਚੀ ਡੀਲੀਕੁਐਂਸੀ ਨਾਲੋਂ ਵੱਧ ਹੈ।
- ਗੈਰ-ਲਾਭਕਾਰੀ ਐੱਮਐੱਫਆਈ ਅਤੇ ਐੱਨਬੀਐੱਫਸੀ-ਐੱਮਐੱਫਆਈ ਦੀ 90+ ਡੀਲੀਕੁਐਂਸੀ ਮੱਧ ਪ੍ਰਦੇਸ਼ ਦੇ ਸਾਰੇ ਰਿਣਦਾਤਿਆਂ ਵਿੱਚੋਂ ਸਭ ਤੋਂ ਘੱਟ ਹੈ।

ਮੱਧ ਪ੍ਰਦੇਸ਼: ਪੋਰਟਫੋਲੀਓ ਰੁਝਾਨ

ਵੰਡੇ ਗਏ ਕਰਜ਼ਿਆਂ ਦੀ ਸੰਖਿਆ ('000 ਵਿੱਚ)

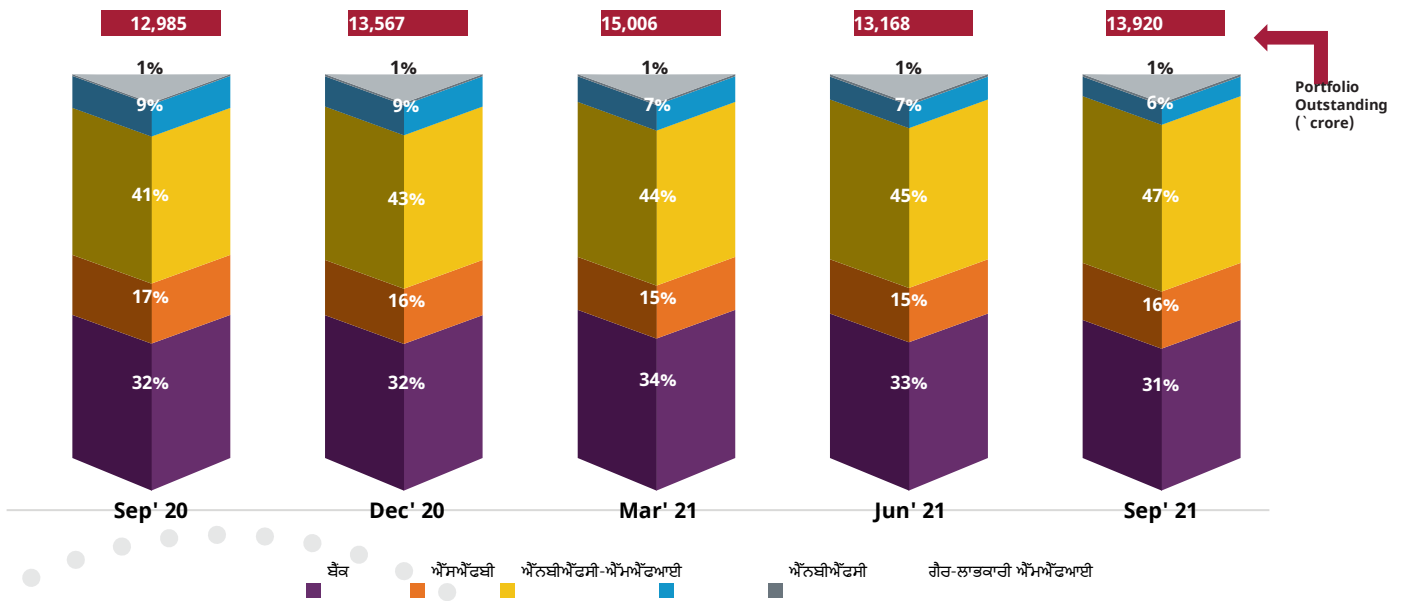
ਵਿਸ਼ੇਸ਼ ਵੇਰਵਾ	JAS '20	OND '20	JFM '21	AMJ '21	JAS '21	Y-o-Y Growth Rate
0k-10k	22	124	106	39	99	350%
10k-20k	81	77	108	32	113	40%
20k-30k	125	192	245	52	234	87%
30k-40k	171	328	427	83	332	94%
40k-50k	122	196	270	51	193	58%
50k-60k	80	160	185	41	162	103%
60k Plus	51	113	171	33	107	110%
Total	652	1,190	1,512	331	1,240	90%
Q-o-Q loan disbursal growth rate %	-	83%	27%	-78%	275%	-
ਮੱਧ ਪ੍ਰਦੇਸ਼ ATS (')	35,123	35,410	37,498	34,747	34,938	-
ਤਿਆਰੀ ਦਰ ਤਿਆਰੀ ਵਿਕਾਸ ਦਰ %	-	1%	6%	-7%	1%	-



- ਜੇਐੱਸ '20 ਤੋਂ ਜੇਐੱਸ '21 ਤੱਕ ਵੰਡੇ ਗਏ ਕਰਜ਼ਿਆਂ ਦੀ ਸੰਖਿਆ ਦੇ ਲਿਹਾਜ਼ ਨਾਲ ਮੱਧ ਪ੍ਰਦੇਸ਼ ਵਿੱਚ ਸਾਲ ਦਰ ਸਾਲ ਦਾ 90% ਵਾਧਾ ਦੇਖਿਆ ਗਿਆ।
- 60% ਤੋਂ ਵੱਧ ਕਰਜ਼ੇ 20 ਹਜ਼ਾਰ ਤੋਂ 50 ਹਜ਼ਾਰ ਟਿਕਟ ਆਕਾਰ ਸ਼੍ਰੇਣੀ ਵਿੱਚ ਵੰਡੇ ਗਏ ਹਨ।
- ਏਐੱਮਜੇ '21 ਤੋਂ ਜੇਐੱਸ '21 ਤੱਕ ਮੱਧ ਪ੍ਰਦੇਸ਼ ਦੀ ਏਟੀਐੱਸ 1% ਵਧੀ ਹੈ।

ਮੱਧ ਪ੍ਰਦੇਸ਼: ਪੋਰਟਫੋਲੀਓ ਰੁਝਾਨ

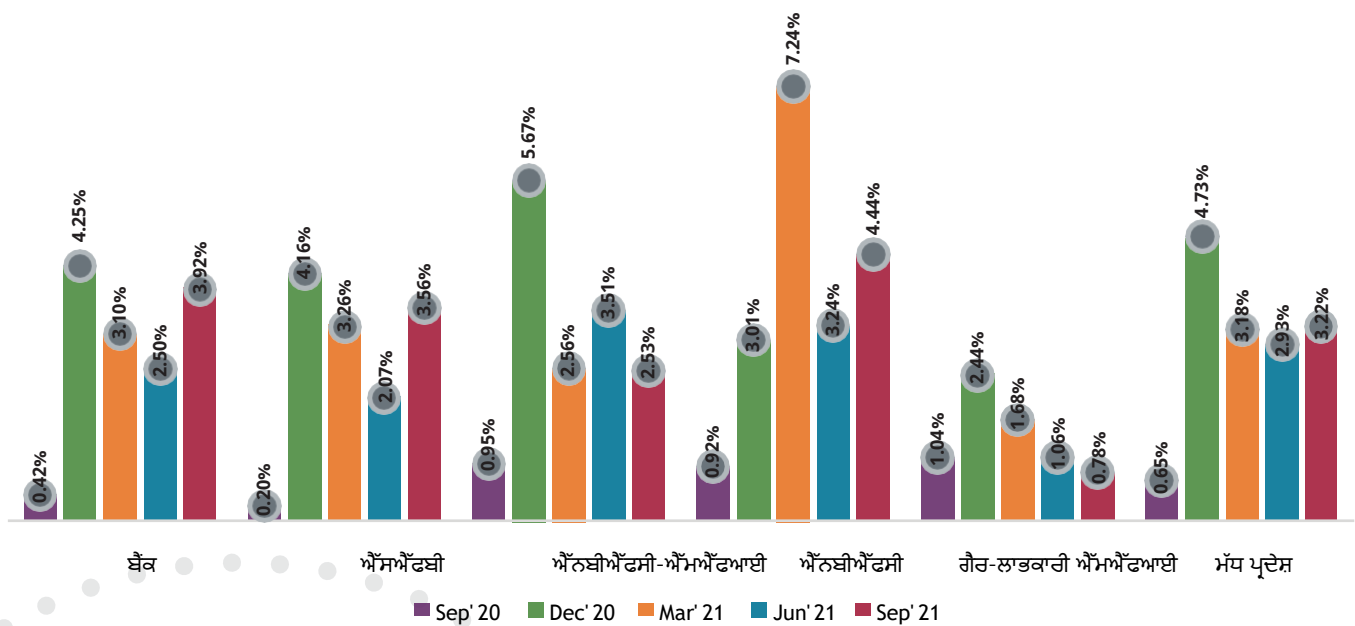
ਵਿਸ਼ੇਸ਼ ਵੇਰਵਾ	Sep' 20	Dec' 20	Mar' 21	Jun' 21	Sep' 21
ਬੈਂਕ	4,181	4,358	5,052	4,291	4,277
ਐੱਸਐੱਫਬੀ	2,193	2,115	2,226	2,012	2,236
ਐੱਨਬੀਐੱਫਸੀ-ਐੱਮਐੱਫਆਈ	5,381	5,853	6,552	5,920	6,552
ਐੱਨਬੀਐੱਫਸੀ	1,164	1,167	1,093	861	766
ਗੈਰ-ਲਾਭਕਾਰੀ ਐੱਮਐੱਫਆਈ	66	74	83	84	89
ਮੱਧ ਪ੍ਰਦੇਸ਼	12,985	13,567	15,006	13,168	13,920
Q-o-Q Growth Rate %	-	4%	11%	-12%	6%



- ਸਤੰਬਰ 2020 ਤੋਂ ਸਤੰਬਰ 2021 ਤੱਕ ਮੱਧ ਪ੍ਰਦੇਸ਼ ਨੇ ਬਕਾਇਆ ਪੋਰਟਫੋਲੀਓ ਦੇ ਮਾਮਲੇ ਵਿੱਚ 7% ਦਾ ਸਾਲ ਦਰ ਸਾਲ ਵਾਧਾ ਦੇਖਿਆ।
- ਸਾਰੀਆਂ ਤਿਮਾਹੀਆਂ ਵਿੱਚ ਬਕਾਇਆ ਪੋਰਟਫੋਲੀਓ ਵਿੱਚ 70% ਤੋਂ ਵੱਧ ਦਾ ਯੋਗਦਾਨ ਐੱਨਬੀਐੱਫਸੀ-ਐੱਮਐੱਫਆਈ ਅਤੇ ਬੈਂਕਾਂ ਦੁਆਰਾ ਹੈ।

ਮੱਧ ਪ੍ਰਦੇਸ਼: 90+ ਡੀਲੀਕੁਐਂਸੀ ਰੁਝਾਨ

ਰਿਣਦਾਤਾ ਦੀ ਕਿਸਮ	Sep '20	Dec '20	Mar '21	Jun '21	Sep '21
ਬੈਂਕ	0.42%	4.25%	3.10%	2.50%	3.92%
ਐੱਸਐੱਫਬੀ	0.20%	4.16%	3.26%	2.07%	3.56%
ਐੱਨਬੀਐੱਫਸੀ-ਐੱਮਐੱਫਆਈ	0.95%	5.67%	2.56%	3.51%	2.53%
ਐੱਨਬੀਐੱਫਸੀ	0.92%	3.01%	7.24%	3.24%	4.44%
ਗੈਰ-ਲਾਭਕਾਰੀ ਐੱਮਐੱਫਆਈ	1.04%	2.44%	1.68%	1.06%	0.78%
ਮੱਧ ਪ੍ਰਦੇਸ਼	0.65%	4.73%	3.18%	2.93%	3.22%



- ਮੱਧ ਪ੍ਰਦੇਸ਼ ਵਿੱਚ 90+ ਡੀਲੀਕੁਐਂਸੀ ਜੂਨ 2021 ਵਿੱਚ 2.93% ਤੋਂ ਵਧ ਕੇ ਸਤੰਬਰ 2021 ਵਿੱਚ 3.22% ਹੋ ਗਈ ਹੈ।
- ਗੈਰ-ਲਾਭਕਾਰੀ ਐੱਮਐੱਫਆਈ ਨੇ ਮਾਰਚ 2021 ਤੋਂ ਸਤੰਬਰ 2021 ਤੱਕ 90+ ਡੀਲੀਕੁਐਂਸੀ ਵਿੱਚ ਕਮੀ ਦਾ ਰੁਝਾਨ ਦੇਖਿਆ ਹੈ।

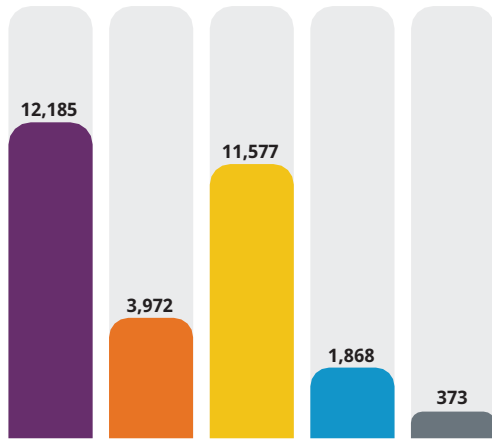


ਅਭਿਲਾਸ਼ੀ ਜ਼ਿਲ੍ਹੇ

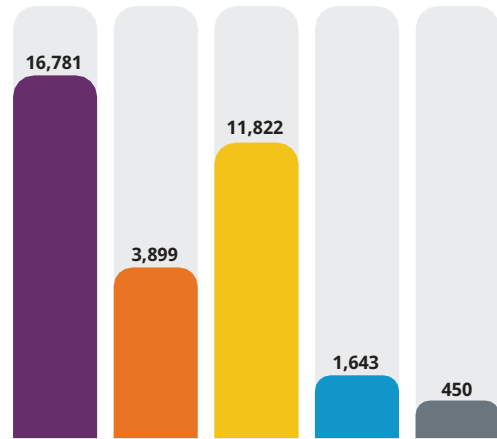
ਅਭਿਲਾਸ਼ੀ ਜ਼ਿਲ੍ਹੇ

ਸਤੰਬਰ 2021 ਦੀ ਸੰਖੇਪ ਜਾਣਕਾਰੀ

ਪੋਰਟਫੋਲੀਓ ('ਕਰੋੜ)

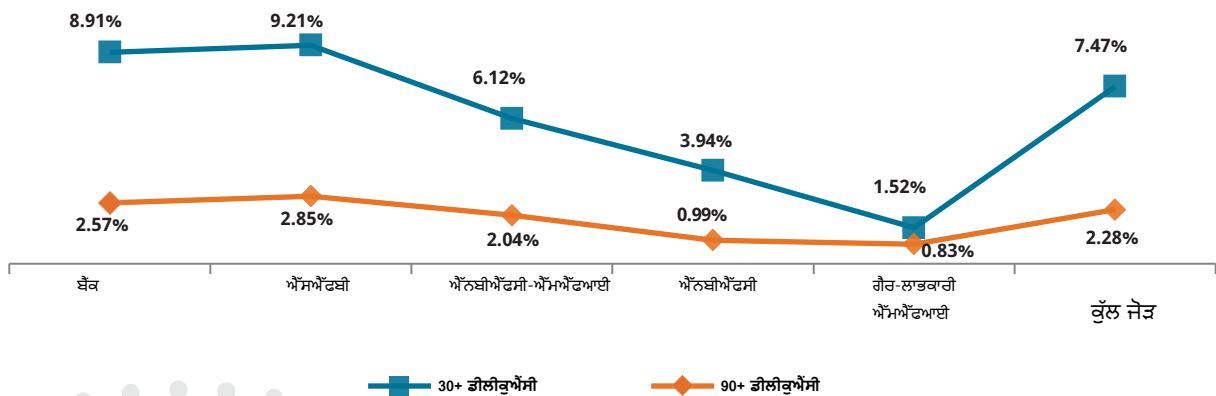


ਵੱਡੀ ਗਈ ਰਕਮ ('ਕਰੋੜ) - ਅਕਤੂਬਰ '20 ਤੋਂ ਸਤੰਬਰ '21



ਬੈਂਕ ■ ਐੱਸਐੱਫਬੀ ■ ਐੱਨਬੀਐੱਫਸੀ ■ ਐੱਮਐੱਫਆਈ ■ ਗੈਰ-ਲਾਭਕਾਰੀ ਐੱਮਐੱਫਆਈ

ਸ਼੍ਰੇਣੀ ਅਨੁਸਾਰ 30+ ਅਤੇ 90+ ਪੀਓਐੱਸ ਡੀਲੀਕੁਐਂਸੀ ਰਿਣਦਾਤਾ



ਅਭਿਲਾਸ਼ੀ ਜ਼ਿਲ੍ਹਿਆਂ ਦੇ ਵਿਕਾਸ ਵੇਰਵੇ

ਅਭਿਲਾਸ਼ੀ ਜ਼ਿਲ੍ਹਿਆਂ ਦੇ ਵਿਕਾਸ ਵੇਰਵੇ	ਦਸੰਬਰ 2017	ਸਤੰਬਰ 2021	ਵਾਧਾ ਦਰ %
ਕਿਰਿਆਸ਼ੀਲ ਗਾਹਕ ਪ੍ਰਵੇਸ਼ ('000)	4,155	8,440	103%
ਵੱਡੀ ਰਕਮ ('ਕਰੋੜ)	14,374 *	34,595**	141%
ਕਿਰਿਆਸ਼ੀਲ ਕਰਜ਼ੇ ('000)	6,925	13,203	91%
ਪੋਰਟਫੋਲੀਓ ਬਕਾਇਆ ('ਕਰੋੜ)	11,175	29,975	168%
30+ ਡੀਲੀਕੁਐਂਸੀ	1.54%	7.47%	-
90+ ਡੀਲੀਕੁਐਂਸੀ	0.75%	2.28%	-

- ਅਭਿਲਾਸ਼ੀ ਜ਼ਿਲ੍ਹਿਆਂ ਲਈ 30 ਸਤੰਬਰ ਤੱਕ ਬਕਾਇਆ ਪੋਰਟਫੋਲੀਓ '29,975 ਕਰੋੜ ਰਿਹਾ ਹੈ ਅਤੇ ਦਸੰਬਰ 2017 ਤੋਂ ਸਤੰਬਰ 2021 ਤੱਕ ਇਹ 168% ਵਧਿਆ ਹੈ।
- ਅਕਤੂਬਰ 2020 ਤੋਂ ਸਤੰਬਰ 2021 ਤੱਕ ਅਭਿਲਾਸ਼ੀ ਜ਼ਿਲ੍ਹਿਆਂ ਵਿੱਚ 34,595 ਕਰੋੜ ਰੁਪਏ ਦੇ ਕਰਜ਼ੇ ਵੱਡੇ ਗਏ ਹਨ।
- ਬੈਂਕਾਂ ਅਤੇ ਐੱਸਐੱਫਬੀ ਦੀ 30+ ਅਤੇ 90+ ਦੀ ਡੀਲੀਕੁਐਂਸੀ ਅਭਿਲਾਸ਼ੀ ਜ਼ਿਲ੍ਹਿਆਂ ਦੀ ਸਮੁੱਚੀ 30+ ਅਤੇ 90+ ਡੀਲੀਕੁਐਂਸੀ ਨਾਲੋਂ ਵੱਧ ਹੈ।
-

ਨੋਟ: * ਵੱਡੇ ਜਨਵਰੀ 2017 ਤੋਂ ਦਸੰਬਰ 2017 ਤੱਕ
 ** ਵੱਡੇ ਅਕਤੂਬਰ 2020 ਤੋਂ ਸਤੰਬਰ 2021 ਤੱਕ, ਪੀਓਐੱਸ ਦੇ

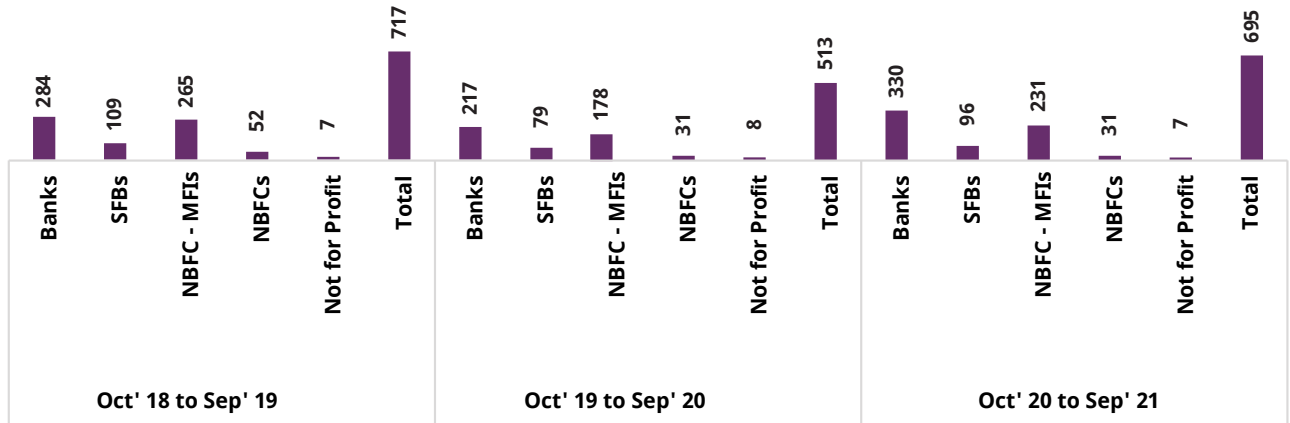
2021

ਮਾਈਕ੍ਰੋਫਾਈਨਾਂਸ ਉਦਯੋਗ
ਦਾ ਸਾਲ ਦਰ ਸਾਲ ਵਾਧਾ

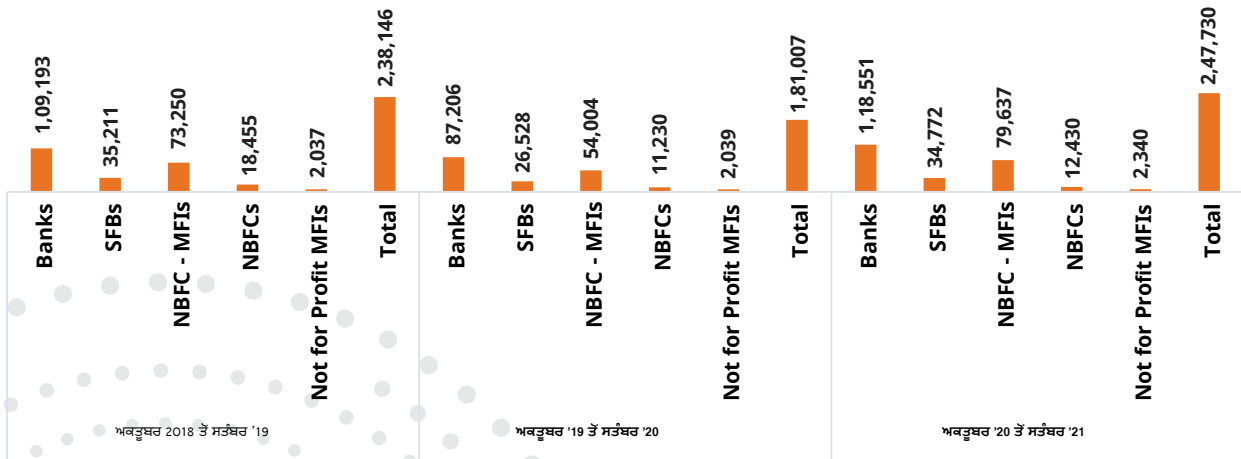
ਸਾਲ ਦਰ ਸਾਲ ਵੰਡ ਵਿੱਚ ਵਾਧਾ

ਕੋਵਿਡ ਮਹਾਮਾਰੀ ਅਤੇ ਆਵਾਜਾਈ ਪਾਬੰਦੀਆਂ ਨੇ ਮਾਈਕ੍ਰੋਫਾਈਨਾਂਸ ਉਦਯੋਗ ਨੂੰ ਬੁਰੀ ਤਰ੍ਹਾਂ ਪ੍ਰਭਾਵਿਤ ਕੀਤਾ ਹੈ। ਕੋਵਿਡ-19 ਦੇ ਮਾਈਕ੍ਰੋਫਾਈਨਾਂਸ ਉਦਯੋਗ 'ਤੇ ਪਿਛਲੇ 3 ਸਾਲਾਂ ਦੇ ਪ੍ਰਭਾਵ ਦਾ ਵਿਸ਼ਲੇਸ਼ਣ ਕਰਨ ਲਈ, ਸੇਰਸਿੰਗ, ਪੋਰਟਫੋਲੀਓ ਬਕਾਇਆ ਅਤੇ ਡੀਲੀਕੁਐਂਸੀ ਦੇ ਰੂਪ ਵਿੱਚ ਰਿਣਦਾਤਾ ਅਨੁਸਾਰ ਅਤੇ ਰਾਜ ਅਨੁਸਾਰ ਰੁਝਾਨਾਂ ਦਾ ਵਿਸ਼ਲੇਸ਼ਣ ਕੀਤਾ ਗਿਆ ਸੀ।

ਵੰਡੇ ਗਏ ਕਰਜ਼ਿਆਂ ਦੀ ਗਿਣਤੀ (ਲੱਖਾਂ ਵਿੱਚ)



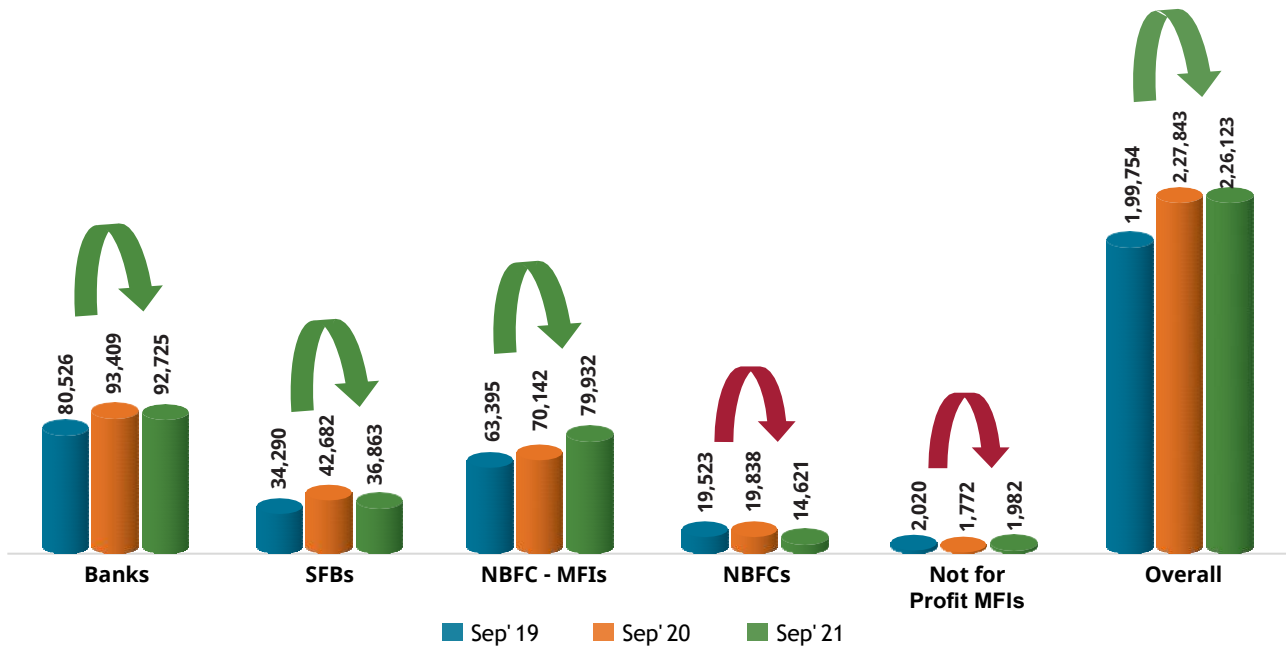
ਵੰਡੀ ਗਈ ਰਕਮ (` ਕਰੋੜ)



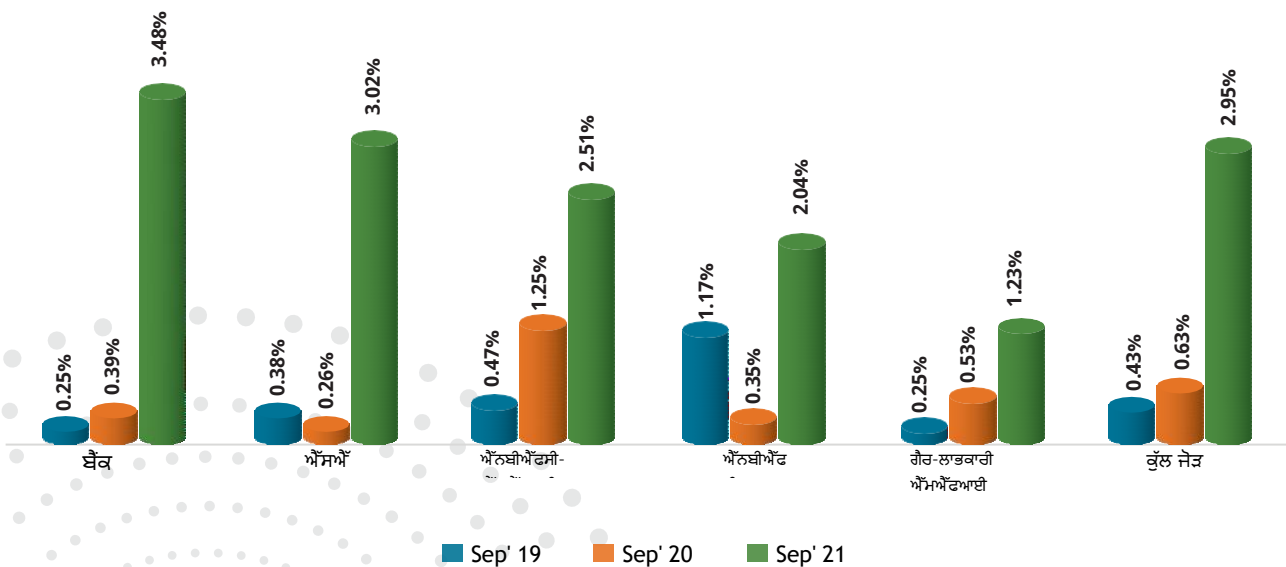
- ਮਾਰਚ 2020 ਤੋਂ ਦੇਸ਼ ਵਿਆਪੀ ਲੋਕਡਾਊਨ ਕਾਰਨ ਮਾਈਕ੍ਰੋਫਾਈਨਾਂਸ ਉਦਯੋਗ ਵਿੱਚ ਮੰਦੀ ਦੇਖੀ ਗਈ ਹੈ। ਅਕਤੂਬਰ 2019 ਤੋਂ ਸਤੰਬਰ 2020 ਵਿੱਚ ਅਕਤੂਬਰ 2018 ਤੋਂ ਸਤੰਬਰ 2019 ਤੱਕ ਵੇਲਯੂਮ ਅਤੇ ਮੁੱਲ ਦੇ ਰੂਪ ਵਿੱਚ ਕ੍ਰਮਵਾਰ 28% ਅਤੇ 24% ਤੱਕ ਕਰਜ਼ਾ ਸੇਰਸਿੰਗ ਘਟੀ ਹੈ। ਹਾਲਾਂਕਿ, ਮਾਈਕ੍ਰੋਫਾਈਨਾਂਸ ਉਦਯੋਗ ਵਾਪਸ ਵਿਸਥਾਰ ਮੋਡ 'ਤੇ ਆ ਗਿਆ ਹੈ ਅਤੇ ਅਕਤੂਬਰ 2020 ਤੋਂ ਸਤੰਬਰ 2021 ਤੱਕ ਇਸ ਵਿੱਚ ਕ੍ਰਮਵਾਰ 35% ਅਤੇ 37% ਦਾ ਵਾਧਾ ਹੋਇਆ ਹੈ।
- ਮਹਾਮਾਰੀ ਦੌਰਾਨ ਸਾਰੇ ਰਿਣਦਾਤਿਆਂ ਵਿੱਚੋਂ ਐਨਬੀਐੱਫਸੀ ਬੁਰੀ ਤਰ੍ਹਾਂ ਪ੍ਰਭਾਵਿਤ ਹੋਏ ਸਨ ਅਤੇ ਅਕਤੂਬਰ 2019 ਤੋਂ ਸਤੰਬਰ 2020 ਵਿੱਚ ਅਕਤੂਬਰ 2018 ਤੋਂ ਸਤੰਬਰ 2019 ਤੱਕ ਉਨ੍ਹਾਂ ਦੀ ਕਰਜ਼ਾ ਵੰਡ ਵੇਲਯੂਮ ਦੇ ਹਿਸਾਬ ਨਾਲ 40% ਅਤੇ ਮੁੱਲ ਦੇ ਹਿਸਾਬ ਨਾਲ 39% ਤੱਕ ਆ ਗਿਆ ਸੀ।

ਸਾਲ ਦਰ ਸਾਲ ਪੋਰਟਫੋਲੀਓ ਬਕਾਇਆ ਵਾਧਾ ਅਤੇ 90+ ਡੀਲੀਕੁਅੈਸੀ ਹਲਚਲ

ਸਾਲ ਦਰ ਸਾਲ ਪੋਰਟਫੋਲੀਓ ਬਕਾਇਆ (ਕਰੋੜ)



ਸਾਲ ਦਰ ਸਾਲ 90+ ਡੀਲੀਕੁਅੈਸੀ

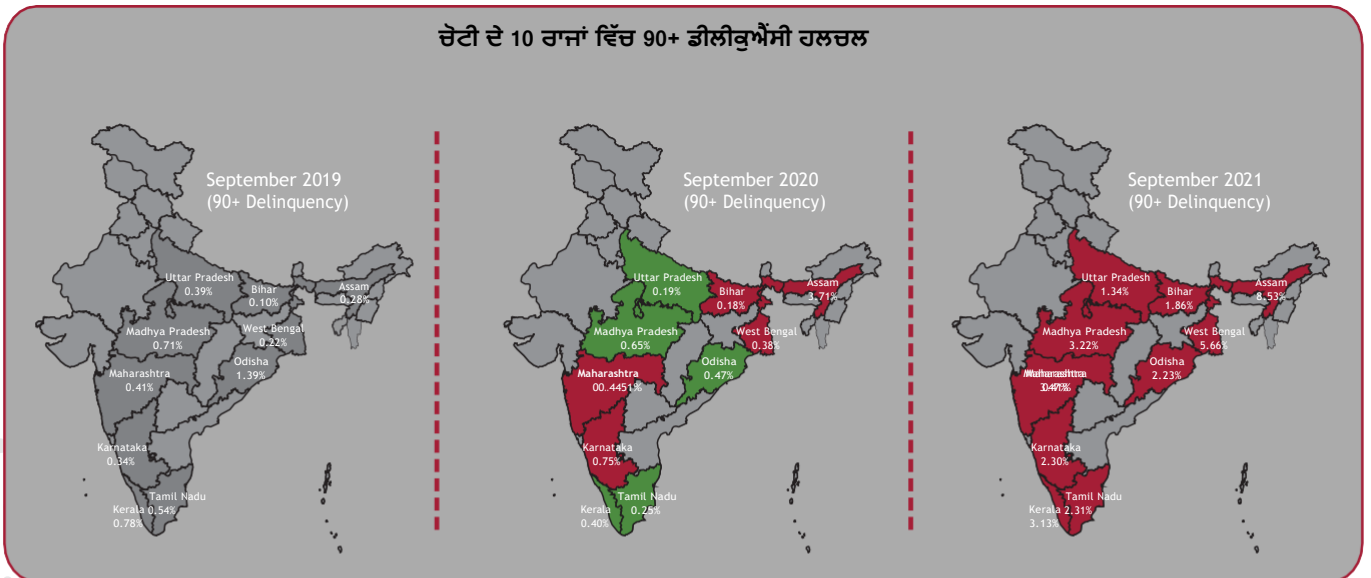


- ਸਤੰਬਰ 2019 ਤੋਂ ਸਤੰਬਰ 2021 ਤੱਕ ਐੱਨਬੀਐੱਫਸੀ ਅਤੇ ਗੈਰ-ਲਾਭਕਾਰੀ ਐੱਮਐੱਫਆਈ ਨੂੰ ਛੱਡ ਕੇ, ਸਾਰੀਆਂ ਰਿਣਦਾਤਾ ਸ਼੍ਰੇਣੀਆਂ ਵਿੱਚ ਸਕਾਰਾਤਮਕ ਵਾਧਾ ਦੇਖਿਆ ਹੈ।
- ਸਤੰਬਰ 2020 ਅਤੇ ਸਤੰਬਰ 2021 ਵਿੱਚ ਸਿਰਫ ਐੱਨਬੀਐੱਫਸੀ-ਐੱਮਐੱਫਆਈ ਨੇ ਹੀ ਸਕਾਰਾਤਮਕ ਸਾਲ ਦਰ ਸਾਲ ਵਾਧਾ ਦੇਖਿਆ ਹੈ।
- ਸਤੰਬਰ 2019 ਵਿੱਚ ਬੈਂਕਾਂ ਵਿੱਚ ਸਭ ਤੋਂ ਘੱਟ 90+ ਡੀਲੀਕੁਅੈਸੀ ਸਨ ਜਦੋਂ ਕਿ ਸਤੰਬਰ 2021 ਵਿੱਚ ਇਹ ਸਾਰੇ ਰਿਣਦਾਤਿਆਂ ਵਿੱਚੋਂ ਸਭ ਤੋਂ ਵੱਧ ਸਨ।
- ਸਤੰਬਰ 2019 ਅਤੇ ਸਤੰਬਰ 2020 ਦੇ ਮੁਕਾਬਲੇ ਸਤੰਬਰ 2021 ਵਿੱਚ ਸਾਰੇ ਰਿਣਦਾਤਿਆਂ ਦੀ 90 + ਡੀਲੀਕੁਅੈਸੀ ਵਧੀ ਹੈ।

ਸਾਲ ਦਰ ਸਾਲ ਚੋਟੀ ਦੇ 10 ਰਾਜਾਂ ਦੇ ਪੋਰਟਫੋਲੀਓ ਬਕਾਏ ਵਿੱਚ ਵਾਧਾ

ਚੋਟੀ ਦੇ 10 ਰਾਜ	Sep '19 (POS ` crore)	Position 2019	Sep '20 (POS ` crore)	Position 2020	Sep '21 (POS ` crore)	Position 2021
ਤਮਿਲ ਨਾਡੂ	29,383	1	33,708	1	29,335	1
ਪੱਛਮੀ ਬੰਗਾਲ	28,661	2	33,560	2	27,932	2
ਬਿਹਾਰ	20,938	3	24,838	3	26,791	3
ਕਰਨਾਟਕ	17,244	4	17,982	4	19,566	4
ਮਹਾਰਾਸ਼ਟਰ	13,742	5	16,717	5	16,276	6 ↓
ਅਸਾਮ	12,508	6	11,805	9 ↓	7,007	10 ↓
ਉੱਤਰ ਪ੍ਰਦੇਸ਼	12,334	7	14,397	6 ↑	17,898	5 ↑
ਓਡੀਸ਼ਾ	11,213	8	12,557	8	13,882	8
ਮੱਧ ਪ੍ਰਦੇਸ਼	11,213	9	12,985	7 ↑	13,920	7 ↑
ਕੇਰਲ	8,042	10	9,271	10	9,302	9 ↑

ਚੋਟੀ ਦੇ 10 ਰਾਜਾਂ ਵਿੱਚ 90+ ਡੀਲਿਕੁਐਂਸੀ ਹਲਚਲ



- ❑ ਤਮਿਲ ਨਾਡੂ, ਪੱਛਮੀ ਬੰਗਾਲ, ਬਿਹਾਰ, ਕਰਨਾਟਕ ਅਤੇ ਓਡੀਸ਼ਾ ਉਸੇ ਸਥਾਨ 'ਤੇ ਰਹਿਣ ਵਿੱਚ ਕਾਮਯਾਬ ਰਹੇ ਹਨ।
- ❑ ਅਸਾਮ ਸਤੰਬਰ 2019 ਵਿੱਚ 6ਵੇਂ ਸਥਾਨ ਤੋਂ ਸਤੰਬਰ 2020 ਵਿੱਚ 9ਵੇਂ ਸਥਾਨ 'ਤੇ ਅਤੇ ਸਤੰਬਰ 2021 ਵਿੱਚ 10ਵੇਂ ਸਥਾਨ 'ਤੇ ਪਹੁੰਚ ਗਿਆ।
- ❑ ਮੱਧ ਪ੍ਰਦੇਸ਼ ਸਤੰਬਰ 2019 ਤੋਂ ਸਤੰਬਰ 2020 ਵਿੱਚ 7ਵੇਂ ਸਥਾਨ ਤੱਕ ਪਹੁੰਚ ਗਿਆ ਅਤੇ ਸਤੰਬਰ 2021 ਵਿੱਚ ਵੀ ਉਸੇ ਸਥਾਨ 'ਤੇ ਹੈ।
- ❑ ਸਤੰਬਰ 2019 ਤੋਂ ਸਤੰਬਰ 2021 ਤੱਕ ਸਾਰੇ ਚੋਟੀ ਦੇ ਰਾਜਾਂ ਵਿੱਚ 90+ ਡੀਲਿਕੁਐਂਸੀ ਵਧੀ ਹੈ।

ਸਿਡਬੀ ਬਾਰੇ

ਸਮਾਲ ਇੰਡਸਟਰੀਜ਼ ਡਿਵੈਲਪਮੈਂਟ ਬੈਂਕ ਆਫ਼ ਇੰਡੀਆ (ਸਿਡਬੀ) ਦੀ ਸਥਾਪਨਾ ਸੰਸਦ ਦੇ ਇੱਕ ਐਕਟ ਦੇ ਅਧੀਨ 1990 ਵਿੱਚ ਕੀਤੀ ਗਈ ਸੀ। ਸਿਡਬੀ ਨੂੰ ਸੂਖਮ, ਲਘੂ ਅਤੇ ਦਰਮਿਆਨੇ ਉੱਦਮਾਂ (ਐੱਮਐੱਸਐੱਮਈ ਖੇਤਰ) ਦੇ ਪ੍ਰਮੋਸ਼ਨ, ਵਿੱਤ ਅਤੇ ਵਿਕਾਸ ਦੇ ਤੀਹਰੇ ਏਜੰਡੇ ਨੂੰ ਲਾਗੂ ਕਰਨ ਲਈ ਪ੍ਰਮੁੱਖ ਵਿੱਤੀ ਸੰਸਥਾ ਵਜੋਂ ਕੰਮ ਕਰਨ ਅਤੇ ਇਸੇ ਤਰ੍ਹਾਂ ਦੀਆਂ ਗਤੀਵਿਧੀਆਂ ਵਿੱਚ ਸ਼ਾਮਲ ਵੱਖ-ਵੱਖ ਸੰਸਥਾਵਾਂ ਦੇ ਕਾਰਜਾਂ ਵਿਚਕਾਰ ਤਾਲਮੇਲ ਬਣਾਈ ਰੱਖਣ ਦਾ ਹੁਕਮ ਦਿੱਤਾ ਗਿਆ ਹੈ। ਸਾਲਾਂ ਦੌਰਾਨ, ਆਪਣੇ ਵੱਖ-ਵੱਖ ਵਿੱਤੀ ਅਤੇ ਵਿਕਾਸ ਦੇ ਉਪਾਵਾਂ ਦੁਆਰਾ, ਬੈਂਕ ਨੇ ਸਮਾਜ ਦੇ ਵੱਖ-ਵੱਖ ਸਮੂਹਾਂ ਦੇ ਲੋਕਾਂ ਦੀ ਜ਼ਿੰਦਗੀ ਨੂੰ ਛੂਹਿਆ ਹੈ, ਪੂਰੇ ਐੱਮਐੱਸਐੱਮਈ ਖੇਤਰ ਵਿੱਚ ਉੱਦਮਾਂ ਨੂੰ ਪ੍ਰਭਾਵਤ ਕੀਤਾ ਹੈ ਅਤੇ ਐੱਮਐੱਸਐੱਮਈ ਦੇ ਈਕੋ ਸਿਸਟਮ ਵਿੱਚ ਕਈ ਭਰੋਸੇਮੰਦ ਸੰਸਥਾਵਾਂ ਨਾਲ ਇਕਜੁੱਟਤਾ ਬਣਾਈ ਹੈ।

ਵਿਜ਼ਨ 2.0 ਦੇ ਤਹਿਤ, ਸਿਡਬੀ ਨੇ ਐੱਮਐੱਸਐੱਮਈ ਖੇਤਰ ਵਿੱਚ ਜਾਣਕਾਰੀ ਦੇ ਬੇਤਰਤੀਬੇਪਣ ਨੂੰ ਸੰਬੋਧਿਤ ਕਰਨ ਲਈ ਵੱਖ-ਵੱਖ ਪਹਿਲਕਦਮੀਆਂ ਦੀ ਅਗਵਾਈ ਕੀਤੀ ਹੈ ਜਿਨ੍ਹਾਂ ਵਿੱਚ ਮਾਈਕ੍ਰੋਫਾਈਨਾਂਸ ਪਲਸ ਤੋਂ ਇਲਾਵਾ, ਐੱਮਐੱਸਐੱਮਈ ਦੀਆਂ ਭਾਵਨਾਵਾਂ ਅਤੇ ਇੱਛਾਵਾਂ ਦਾ ਅੰਦਾਜ਼ਾ ਲਗਾਉਣ ਲਈ ਐੱਮਐੱਸਐੱਮਈ ਅਤੇ ਕ੍ਰੀਸਿਡੇਕਸ ਦਾ ਹੈਲਥ ਟ੍ਰੈਕ - ਐੱਮਐੱਸਐੱਮਈ ਪਲਸ, ਉਦਯੋਗ ਖੇਤਰ ਉੱਤੇ ਢੁੱਕਵੀਂ ਰਿਪੋਰਟ ਦੇ ਲਈ - ਇੰਡਸਟਰੀ ਸਪਾਟਲਾਈਟ ਅਤੇ ਫਿਨਟੈਕ ਲੈਂਡਿੰਗ ਸੈਗਮੈਂਟ ਉੱਤੇ ਕ੍ਰੈਡਿਟ ਡਾਟਾ ਇਨਸਾਇਟ ਦੇ ਲਈ ਫਿਨਟੈਕ ਪਲਸ ਸ਼ਾਮਲ ਹਨ।

ਮਾਈਕ੍ਰੋਫਾਈਨਾਂਸ ਸਪੇਸ ਵਿੱਚ ਸਿਡਬੀ

ਸਿਡਬੀ ਨੇ ਮਾਈਕ੍ਰੋਫਾਈਨਾਂਸ ਲਹਿਰ ਨੂੰ ਸਮਰਥਨ ਦੇ ਕੇ ਸਮਾਵੇਸ਼ੀ ਵਿੱਤ ਏਜੰਡੇ ਨੂੰ ਅੱਗੇ ਵਧਾਉਣ ਵਿੱਚ ਮੋਹਰੀ ਰੋਲ ਅਦਾ ਕੀਤਾ ਹੈ। 31 ਮਾਰਚ, 2021 ਤੱਕ ਬੈਂਕ ਦੁਆਰਾ ਸੂਖਮ ਵਿੱਤੀ ਪਹਿਲਕਦਮੀਆਂ ਦੇ ਤਹਿਤ ਵੰਡੀ ਗਈ ਸੰਚਿਤ ਸਹਾਇਤਾ ਕੁੱਲ 20,568 ਕਰੋੜ ਰੁਪਏ ਹੈ, ਜਿਸ ਨਾਲ ਲਗਭਗ 4 ਕਰੋੜ ਇਕਾਈਆਂ ਨੂੰ ਲਾਭ ਹੋਇਆ ਹੈ।

ਐੱਮਐੱਫਾਈ ਨੂੰ ਕਰਜ਼ਾ ਅਤੇ ਇਕੁਈਟੀ ਸਹਾਇਤਾ, ਇਨ੍ਹਾਂ ਸੰਸਥਾਵਾਂ ਦੀ ਸਮਰੱਥਾ ਵਧਾਉਣ ਲਈ ਦਿੱਤੀ ਜਾਂਦੀ ਹੈ ਅਤੇ ਕਾਰਪੋਰੇਟ ਗਵਰਨੈਂਸ ਕਲਚਰ ਨੂੰ ਅਪਨਾਉਣ ਲਈ ਕੰਪਲਾਇੰਸ ਅਸੈਸਮੈਂਟ ਟੂਲਜ਼ ਆਦਿ ਰਾਹੀਂ ਸਹਾਇਤਾ ਕੀਤੀ ਜਾਂਦੀ ਹੈ। ਇਸ ਤੋਂ ਇਲਾਵਾ ਮਾਈਕ੍ਰੋਫਾਈਨਾਂਸ ਉਦਯੋਗ ਨੂੰ ਨਾਜ਼ੁਕ ਸ਼ੁਰੂਆਤ ਤੋਂ ਇੱਕ ਸੰਪੂਰਣ ਉਦਯੋਗ ਤੱਕ ਸੰਭਾਲਣ ਤੋਂ ਇਲਾਵਾ, ਸਾਡੇ ਐੱਮਐੱਫਾਈ ਦੇ 8 ਹਿੱਸੇਦਾਰਾਂ ਨੂੰ ਐੱਸਐੱਫਬੀ/ ਯੂਨੀਵਰਸਲ ਬੈਂਕਾਂ ਵਿੱਚ ਤਬਦੀਲ ਕਰਨਾ ਵੀ ਸਿਡਬੀ ਦਾ ਕੰਮ ਹੈ। ਸਿਡਬੀ (ਭਾਈਵਾਲੀ ਪ੍ਰਬੰਧਾਂ ਰਾਹੀਂ) ਤੋਂ ਸਿੱਧੇ ਤੌਰ 'ਤੇ ਮਾਰਕੀਟ ਦੀਆਂ ਦਰਾਂ ਨਾਲੋਂ ਕਾਫ਼ੀ ਘੱਟ ਵਿਆਜ ਦਰਾਂ 'ਤੇ ਛੋਟੇ ਕਰਜ਼ੇ ਉਪਲਬਧ ਕਰਾਉਣਾ ਮਾਈਕ੍ਰੋ ਲੈਂਡਿੰਗ ਦੀ ਇੱਕ ਨਵੀਂ ਪਹਿਲ ਹੈ। ਪ੍ਰਯਾਸ ਸਿਰਲੇਖ ਵਾਲੀ ਇਸ ਪਹਿਲਕਦਮੀ ਤਹਿਤ, ਬੈਂਕ ਵੱਲੋਂ ਪਿਰਾਮਿਡ ਦੇ ਸਭ ਤੋਂ ਹੇਠਾਂ ਵਾਲੇ ਛੋਟੇ ਕਰਜ਼ੇਦਾਰਾਂ ਨੂੰ 50000 ਰੁਪਏ ਤੋਂ ਲੈ ਕੇ 5 ਲੱਖ ਰੁਪਏ ਤੱਕ ਦੇ ਛੋਟੀਆਂ ਟਿਕਟਾਂ ਦੇ ਆਕਾਰ ਦੇ ਕਰਜ਼ੇ ਵੰਡੇ ਗਏ ਹਨ ਜਿਨ੍ਹਾਂ ਨੂੰ ਭਾਈਵਾਲੀ ਮਾਡਲ ਦੇ ਤਹਿਤ ਬਾਜ਼ਾਰ ਦੀਆਂ ਦਰਾਂ ਨਾਲੋਂ ਤੁਲਨਾਤਮਕ ਘੱਟ ਵਿਆਜ ਦਰਾਂ 'ਤੇ ਦਿੱਤਾ ਗਿਆ ਹੈ।

ਇਕੁਇਟੀਵਿਕਸ ਬਾਰੇ

ਇਕੁਇਟੀਵਿਕਸ ਇੱਕ ਗਲੋਬਲ ਇਨਫਾਰਮੇਸ਼ਨ ਸੋਲਿਊਸ਼ਨ ਕੰਪਨੀ ਹੈ ਜੋ ਵਿਸ਼ਵ ਭਰ ਦੇ ਸੰਗਠਨਾਂ ਅਤੇ ਵਿਅਕਤੀਆਂ ਲਈ ਭਰੋਸੇਯੋਗ ਵਿਲੱਖਣ ਅੰਕੜੇ, ਨਵੀਨਤਕਾਰੀ ਵਿਸ਼ਲੇਸ਼ਣ, ਤਕਨਾਲੋਜੀ ਅਤੇ ਉਦਯੋਗਿਕ ਮੁਹਾਰਤ ਦੀ ਵਰਤੋਂ ਨਾਲ ਗਿਆਨ ਨੂੰ ਸੂਝ ਵਿੱਚ ਬਦਲਣ ਦੀ ਤਾਕਤ ਦਿੰਦੀ ਹੈ ਜਿਸ ਨਾਲ ਵਧੇਰੇ ਜਾਣਕਾਰੀ ਵਾਲੇ ਕਾਰੋਬਾਰ ਅਤੇ ਵਿਅਕਤੀਗਤ ਫੈਸਲੇ ਲੈਣ ਵਿੱਚ ਸਹਾਇਤਾ ਹੁੰਦੀ ਹੈ।

ਐਟਲਾਂਟਾ, ਗਾ, ਵਿਖੇ ਇਕੁਇਟੀਵਿਕਸ ਦਾ ਮੁੱਖ ਦਫ਼ਤਰ ਹੈ, ਜੋ ਉੱਤਰੀ ਅਮਰੀਕਾ, ਮੱਧ ਅਤੇ ਦੱਖਣੀ ਅਮਰੀਕਾ, ਯੂਰਪ ਅਤੇ ਏਸ਼ੀਆ ਪ੍ਰਸ਼ਾਂਤ ਖੇਤਰ ਦੇ 24 ਦੇਸ਼ਾਂ ਵਿੱਚ ਕੰਮ ਕਰਦੀ ਹੈ ਜਾਂ ਉੱਥੇ ਇਸਦਾ ਨਿਵੇਸ਼ ਹੈ। ਇਹ ਸਟੈਂਡਰਡ ਐਂਡ ਪੂਅਰਜ਼ (ਐੱਸ ਐੱਡ ਪੀ) 500® ਇੰਡੈਕਸ ਦਾ ਮੈਂਬਰ ਹੈ ਅਤੇ ਨਿਊ ਯਾਰਕ ਸਟਾਕ ਐਕਸਚੇਂਜ (ਐੱਨਵਾਈਐੱਸਐੱਈ) ਉੱਤੇ ਈਐੱਫਐੱਕਸ ਦੇ ਪ੍ਰਤੀਕ ਦੇ ਤਹਿਤ ਇਸਦੇ ਕਾਮਨ ਸਟਾਕ ਦਾ ਵਪਾਰ ਕੀਤਾ ਜਾਂਦਾ ਹੈ। ਵਿਸ਼ਵ ਭਰ ਵਿੱਚ ਇਕੁਇਟੀਵਿਕਸ ਦੇ ਵਿੱਚ 11,000 ਕਰਮਚਾਰੀ ਨੌਕਰੀ ਕਰਦੇ ਹਨ। ਕ੍ਰੈਡਿਟ ਉਦਯੋਗ ਵਿੱਚ 120 ਸਾਲਾਂ ਤੋਂ ਵੱਧ ਦੀ ਇੱਕ ਵਿਸ਼ਵਵਿਆਪੀ ਵਿਰਾਸਤ ਦੇ ਨਾਲ, 2010 ਵਿੱਚ, ਇਕੁਇਟੀਵਿਕਸ ਨੇ ਭਾਰਤ ਦੀ ਮਾਰਕੀਟ ਵਿੱਚ ਇੱਕ ਮੌਜੂਦਗੀ ਸਥਾਪਤ ਕੀਤੀ ਅਤੇ ਸੀਆਈਸੀ ਵਜੋਂ ਕੰਮ ਕਰਨ ਲਈ ਆਰਬੀਆਈ ਦੁਆਰਾ ਲਾਇਸੈਂਸ ਪ੍ਰਾਪਤ ਕੀਤਾ ਸੀ। ਪਿਛਲੇ 9 ਸਾਲਾਂ ਵਿੱਚ, ਕ੍ਰੈਡਿਟ ਬਿਊਰੋ ਦੇ 4000 + ਮੈਂਬਰ ਹੋ ਗਏ ਹਨ ਜਿਸ ਵਿੱਚ ਬੈਂਕ, ਐੱਨਬੀਐੱਫਸੀ, ਐੱਮਐੱਫਾਈ ਅਤੇ ਬੀਮਾਕਰਤਾ ਸ਼ਾਮਲ ਹਨ। ਇਹ ਮੈਂਬਰ ਲੱਖਾਂ ਭਾਰਤੀ ਉਪਭੋਗਤਾਵਾਂ ਦੀ ਜਨਸੰਖਿਆ ਸੰਬੰਧੀ ਅਤੇ ਮੁੜ ਅਦਾਇਗੀ ਸੰਬੰਧੀ ਜਾਣਕਾਰੀ ਪ੍ਰਦਾਨ ਕਰਦੇ ਹਨ। 2014 ਵਿੱਚ, ਇਕੁਇਟੀਵਿਕਸ ਨੇ ਇੱਕ ਵਿਸ਼ਲੇਸ਼ਣ ਫਰਮ ਦੀ ਪ੍ਰਾਪਤੀ ਦੁਆਰਾ ਭਾਰਤ ਵਿੱਚ ਆਪਣੇ ਪੈਰ ਹੋਰ ਪਸਾਰੇ। ਇਕੁਇਟੀਵਿਕਸ ਐਨਾਲਿਟਿਕਸ ਪ੍ਰਾਈਵੇਟ ਲਿਮਿਟਿਡ - ਭਾਰਤ ਵਿੱਚ ਇਕੁਇਟੀਵਿਕਸ ਦੀ ਪੂਰੀ ਮਲਕੀਅਤ ਵਾਲੀ ਵਿਸ਼ਲੇਸ਼ਣ ਇਕਾਈ ਹੈ, ਜੋ ਅਨੇਕੇ ਅਨੁਕੂਲਿਤ ਵਿਸ਼ਲੇਸ਼ਣ ਹੱਲ ਪੇਸ਼ ਕਰਦੀ ਹੈ ਜੋ ਕਾਰੋਬਾਰਾਂ ਦੀ ਕਾਰਗੁਜ਼ਾਰੀ ਅਤੇ ਉਪਭੋਗਤਾਵਾਂ ਦੀ ਜ਼ਿੰਦਗੀ ਦੇਹਾਂ ਨੂੰ ਸੰਪੰਨ ਕਰਦੀ ਹੈ।

ਡਿਸਕਲੇਮਰ

ਮਾਈਕ੍ਰੋਫਾਈਨਾਂਸ ਪਲਸ (ਰਿਪੋਰਟ) ਨੂੰ ਇਕੁਇਟੀਵਿਕਸ ਕ੍ਰੈਡਿਟ ਇਨਫਾਰਮੇਸ਼ਨ ਸਰਵਿਸਿਜ਼ ਪ੍ਰਾਈਵੇਟ ਲਿਮਿਟਿਡ (ਇਕੁਇਟੀਵਿਕਸ) ਦੁਆਰਾ ਤਿਆਰ ਕੀਤਾ ਗਿਆ ਹੈ। ਰਿਪੋਰਟ ਤੱਕ ਪਹੁੰਚ ਕੇ ਅਤੇ ਇਸਤੇਮਾਲ ਕਰਕੇ, ਯੂਜ਼ਰ ਸਵੀਕਾਰ ਕਰਦਾ ਹੈ ਅਤੇ ਮੰਨਦਾ ਹੈ ਕਿ ਅਜਿਹੀ ਵਰਤੋਂ ਇਸ ਡਿਸਕਲੇਮਰ ਦੇ ਅਧੀਨ ਹੈ। ਇਹ ਰਿਪੋਰਟ ਸਤੰਬਰ 2021 ਤੱਕ ਮਾਈਕ੍ਰੋਫਾਈਨਾਂਸ ਸੰਸਥਾਵਾਂ, ਜੋ ਇਕੁਇਟੀਵਿਕਸ ਦੀਆਂ ਮੈਂਬਰ ਹਨ, ਉਨ੍ਹਾਂ ਦੁਆਰਾ ਉਚਿਤ ਰੂਪ ਵਿੱਚ ਦਿੱਤੀ ਗਈ ਜਾਣਕਾਰੀ ਦੇ ਸੰਗ੍ਰਿਹ 'ਤੇ ਆਧਾਰਤ ਹੈ। ਹਾਲਾਂਕਿ ਇਕੁਇਟੀਵਿਕਸ ਨੇ ਰਿਪੋਰਟ ਤਿਆਰ ਕਰਨ ਵਿੱਚ ਢੁੱਕਵੀਂ ਦੇਖਭਾਲ ਅਪਣਾਈ ਹੈ, ਪਰ ਇਹ ਮਾਈਕ੍ਰੋਫਾਈਨਾਂਸ ਸੰਸਥਾਵਾਂ ਦੁਆਰਾ ਦਿੱਤੀ ਗਈ ਗਲਤ ਜਾਂ ਨਾਕਾਫ਼ੀ ਜਾਣਕਾਰੀ ਲਈ ਖੁਦ ਜ਼ਿੰਮੇਵਾਰ ਨਹੀਂ ਹੋਵੇਗਾ। ਇਸ ਤੋਂ ਇਲਾਵਾ, ਇਕੁਇਟੀਵਿਕਸ ਰਿਪੋਰਟ ਵਿਚਲੀ ਜਾਣਕਾਰੀ ਦੀ ਯੋਗਤਾ ਜਾਂ ਪੂਰਨਤਾ ਦੀ ਗਾਰੰਟੀ ਨਹੀਂ ਦਿੰਦਾ ਅਤੇ/ ਜਾਂ ਕਿਸੇ ਖਾਸ ਮਕਸਦ ਲਈ ਇਸਦੀ ਅਨੁਕੂਲਤਾ ਲਈ ਨਾ ਹੀ ਇਕੁਇਟੀਵਿਕਸ, ਰਿਪੋਰਟ ਤੱਕ ਕਿਸੇ ਪਹੁੰਚ ਜਾਂ ਨਿਰਭਰਤਾ ਲਈ ਜ਼ਿੰਮੇਵਾਰ ਹੈ ਅਤੇ ਸਪੱਸ਼ਟ ਤੌਰ 'ਤੇ ਇਕੁਇਟੀਵਿਕਸ ਅਜਿਹੀ ਸਾਰੀ ਜ਼ਿੰਮੇਵਾਰੀ ਤੋਂ ਇਨਕਾਰ ਕਰਦਾ ਹੈ। ਇਸ ਰਿਪੋਰਟ ਦੀ ਕਿਸੇ ਕਾਰਜ, ਉਤਪਾਦ ਨੂੰ ਮੰਨਣ ਜਾਂ ਨਾ ਮੰਨਣ ਜਾਂ ਸਵੀਕਾਰ ਕਰਨ ਲਈ ਸਿਫਾਰਸ਼ ਨਹੀਂ ਕੀਤੀ ਜਾਂਦੀ ਅਤੇ ਨਾ ਹੀ ਇਸ ਰਿਪੋਰਟ ਦੀ ਕਿਸੇ ਸੰਬੰਧਤ ਵਿਅਕਤੀ ਜਾਂ ਇਕਾਈ ਨੂੰ (i) ਕਰਜ਼ਾ ਦੇਣ ਜਾਂ ਨਾ ਦੇਣ ਅਤੇ (ii) ਕਿਸੇ ਵਿੱਤੀ ਲੈਣ-ਦੇਣ ਵਿੱਚ ਦਾਖਲ ਹੋਣ ਜਾਂ ਨਾ ਹੋਣ ਦੇ ਲਈ ਕੋਈ ਸਿਫਾਰਸ਼ ਕੀਤੀ ਜਾਂਦੀ ਹੈ। ਰਿਪੋਰਟ ਵਿਚਲੀ ਜਾਣਕਾਰੀ ਕੋਈ ਸਲਾਹ ਦਾ ਆਧਾਰ ਨਹੀਂ ਰੱਖਦੀ ਅਤੇ ਇਸ ਰਿਪੋਰਟ ਵਿੱਚ ਸ਼ਾਮਲ ਜਾਣਕਾਰੀ ਦੇ ਆਧਾਰ 'ਤੇ ਕੋਈ ਫੈਸਲਾ ਲੈਣ ਤੋਂ ਪਹਿਲਾਂ ਉਪਭੋਗਤਾ ਨੂੰ ਉਹ ਸਾਰੇ ਜ਼ਰੂਰੀ ਵਿਸ਼ਲੇਸ਼ਣ ਖੁਦ ਕਰਨੇ ਚਾਹੀਦੇ ਹਨ ਜੋ ਉਸਦੀ ਰਾਏ ਵਿੱਚ ਸਮਝਦਾਰੀ ਬਣਾਉਣ ਵਿੱਚ ਸਹਾਇਤਾ ਕਰੇ। ਰਿਪੋਰਟ ਦੀ ਵਰਤੋਂ ਕ੍ਰੈਡਿਟ ਇਨਫਾਰਮੇਸ਼ਨ ਕੰਪਨੀਜ਼ (ਕੈਗੂਲੇਸ਼ਨ) ਐਕਟ 2005, ਕ੍ਰੈਡਿਟ ਇਨਫਾਰਮੇਸ਼ਨ ਕੰਪਨੀਜ਼ ਰੈਗੂਲੇਸ਼ਨਜ਼, 2006, ਕ੍ਰੈਡਿਟ ਇਨਫਾਰਮੇਸ਼ਨ ਕੰਪਨੀਜ਼ ਰੂਲਜ਼, 2006 ਦੀਆਂ ਧਾਰਾਵਾਂ ਦੁਆਰਾ ਨਿਯੰਤਰਿਤ ਕੀਤੀ ਜਾਂਦੀ ਹੈ। ਬਿਨਾਂ ਮਨਜ਼ੂਰੀ ਤੋਂ ਰਿਪੋਰਟ ਦੇ ਕਿਸੇ ਵੀ ਹਿੱਸੇ ਦੀ ਨਕਲ, ਵੰਡ ਜਾਂ ਪ੍ਰਕਾਸ਼ਤ ਨਹੀਂ ਕੀਤੀ ਜਾਣੀ ਚਾਹੀਦੀ।

CONTACT DETAILS

ਇਕੁਇਫੈਕਸ ਕ੍ਰੈਡਿਟ ਇਨਫਾਰਮੇਸ਼ਨ ਸਰਵਿਸਿਜ਼ ਪ੍ਰਾਈਵੇਟ ਲਿਮਿਟਿਡ
ਯੂਨਿਟ ਨੰਬਰ - 931, ਤੀਜੀ ਮੰਜਲ, ਬਿਲਡਿੰਗ ਨੰ: 9,
ਸੋਲੀਟੇਅਰ ਕਾਰਪੋਰੇਟ ਪਾਰਕ, ਅੰਧੋਰੀ ਘਾਟਕੋਪਰ ਲਿੰਕ ਰੋਡ,
ਅੰਧੋਰੀ (ਪੂਰਬੀ), ਮੁੰਬਈ - 400 093
ਟੋਲ ਫ੍ਰੀ ਨੰਬਰ: 1800 2093247
ecissupport@equifax.com

ਸਮਾਲ ਇੰਡਸਟਰੀਜ਼ ਡਿਵੈਲਪਮੈਂਟ ਬੈਂਕ ਆਫ਼ ਇੰਡੀਆ
ਸਵਾਵਲੰਬਨ ਭਵਨ, ਪਲਾਟ ਨੰਬਰ ਸੀ - 11, 'ਜੀ' ਬਲਾਕ,
ਬਾਂਦਰਾ ਕੁਰਲਾ ਕੰਪਲੈਕਸ, ਬਾਂਦਰਾ (ਪੂਰਬ),
ਮੁੰਬਈ - 400 051 ਮਹਾਰਾਸ਼ਟਰ
ਟੋਲ ਫ੍ਰੀ ਨੰਬਰ: 1800 226753
www.sidbi.in/en

