

মাইক্রোফাইন্যান্স পালস

নবম ভলিউম –জুলাই 2021



বিল্লেষণমূলক পরিচিতি

ইকুইফ্যাক্স

কিরণ সমুদ্রলা

ভিপি –বিল্লেষণ

kiran.samudrala@equifax.com

শ্রুতি জোশি

এভিপি –বিল্লেষণ

shruti.joshi@equifax.com

বন্দনা পাঞ্চাল

সিনিয়র প্রাক্তন –

বিল্লেষণ

Vandana.panchal@equifax.com

সিডবি

কৈলাস চন্দর ভানু সিজিএম-

ইআরডিএভি

erdav@sidbi.in

রঙ্গদাস প্রভাবথি

ডিজিএম-ইআরডিএভি

erdav@sidbi.in

রমেশ কুমার এএম-

ইআরডিএভি

rameshk@sidbi.in



বিষয়সূচি

- ›
- › নির্বাহী সারসংক্ষেপ 03
- › সংক্ষিপ্তরূপ ও শব্দকোষ 05
- › মাইক্রোফাইন্যান্স শিল্প ও ভারভিউ 06
- › বিতরণ প্রবণতা 09
- › শিল্প ঝুঁকি প্রোফাইল 12
- › ভৌগলিক এক্সপোজার 14
- › ব্যাপক রাজ্য প্রোফাইল : কর্ণাটক 16
- › উচ্চাকাঙ্ক্ষী জেলা 22
- › কোভিড-19 এবং জিও ট্রেন্ড 24

নির্বাহী সারাংশ

কোভিড 19 মাইক্রোফাইন্যান্স খাতে গভীরভাবে প্রভাব ফেলেছে কারণ এটি সাপ্লাই চেন এবং ব্যবসায়িক কার্যক্রমে ব্যাঘাত ঘটায়, বিশেষ করে নিম্ন আয়ের গ্রুপের জন্য। মাইক্রোফাইন্যান্স পালসের নবম সংস্করণ, 31 শে মার্চ 2021, পর্যন্ত জমা তথ্যের উপর ভিত্তি করে, মাইক্রোফাইন্যান্স শিল্পের প্রবণতা এবং অগ্রগতি কভার করে।

31 শে মার্চ 2021 পর্যন্ত মাইক্রোফাইন্যান্স শিল্পের বইয়ের আকার ₹2,94,277 কোটি এর মধ্যে ব্যাংক এবং এনবিএফসি-এমএফআই গুলি পোর্টফোলিওর 75% এরও বেশি বকেয়া অবদান রাখে। মাইক্রোফাইন্যান্স শিল্প মার্চ 2020 থেকে মার্চ 2021 পর্যন্ত পোর্টফোলিও বকেয়ার খাতে 18% ওয়াই-ও-ওয়াই প্রবৃদ্ধি প্রত্যক্ষ করেছে যা তার স্থিতিস্থাপকতা এবং পুনরুদ্ধার এবং প্রাক-কোভিড স্তরে ফিরে আসার শক্তি দর্শায়। ঋণদাতা বিভাগগুলির মধ্যে, ব্যাংকগুলি সর্বোচ্চ ওয়াই-ও-ওয়াই প্রবৃদ্ধি 36% নিবন্ধন করেছে, বাজার শেয়ারের ধারাবাহিক বৃদ্ধিও হয়েছে।

মাইক্রোফাইন্যান্স শিল্প জেএফএম'এর 21 এর সময় ₹93,100 কোটি টাকার ঋণ বিতরণ করেছে। পরিমানের দিক থেকে ঋণ বিতরণে জেএফএমের 20 থেকে জেএফএমের 21 পর্যন্ত ওয়াই-ও-ওয়াই বৃদ্ধি 17%, মূল্যের দিক থেকে 26%। সমস্ত মহল জুড়ে বিতরণের ক্ষেত্রে ব্যাংকগুলির সর্বাধিক অবদান ছিল। ঋণ বিতরণ এবং অল ইন্ডিয়া এটিএস এর সংখ্যা ওএনডি'র 20থেকে জেএফএমের 21 এ 19% বৃদ্ধি পেয়েছে।

যেহেতু শিল্পের সংগ্রহ দক্ষতা উন্নতি প্রত্যক্ষ করেছে, সক্রিয় ঋণ ডেলিনকোএনসি বন্ধকনি ডিসেম্বর 2020 তুলনায় মার্চ 2021 সালে উন্নতি দেখাচ্ছে।

সর্বোচ্চ পিওএস-এর ওয়াই-ও-ওয়াই প্রবৃদ্ধি 25% নিয়ে পশ্চিমবঙ্গ শীর্ষে রয়েছে যা শিল্প বৃদ্ধির চেয়ে 18% বেশি। মহারাষ্ট্র মার্চ 2020 সালে পঞ্চম স্থান থেকে মার্চ 2021 সালে ৬ষ্ঠ স্থানে চলে গেছে। কর্ণাটক ব্যতীত, মার্চ 2020 এর তুলনায় মার্চ 2021 সালে সমস্ত শীর্ষ রাজ্যের 90+ ডেলিনকোএনসি বৃদ্ধি পেয়েছে।

এমএফআই-এর একটি শীর্ষ রাজ্যের দিকে মনোনিবেশ করার আমাদের প্রক্রিয়ার ধারাবাহিকতায়, আমরা এই সংস্করণে কর্ণাটক রাজ্যের জন্য ব্যাপক রাজ্য প্রোফাইল নিয়ে এসেছি। 31 মার্চ 2021 পর্যন্ত কর্ণাটকের বকেয়া পোর্টফোলিও দাঁড়িয়েছে ₹20330 কোটি এবং এটি মার্চ 2020 থেকে মার্চ 2021 পর্যন্ত 16% ওয়াই-ও-ওয়াই প্রবৃদ্ধি প্রত্যক্ষ করেছে। কর্ণাটক রাজ্যে পরিমানের দিক থেকে ঋণের উৎস জেএফএমের 20 থেকে জেএফএমের 21 পর্যন্ত ওয়াই-ও-ওয়াই বৃদ্ধি 12% দেখা গেছে। কর্ণাটক রাজ্যের সামগ্রিক ভাবে 90% ডেলিনকোএনসি মার্চ 2021 সালে 1.73% এ নেমে এসেছে যা মার্চ 2020 সালে 2.41% ছিল।

কোভিড সংকট এবং উত্তর, দক্ষিণ, পূর্ব এবং পশ্চিমের বিভিন্ন অঞ্চলে এর প্রভাব এই সংস্করণে অন্তর্ভুক্ত করা হয়েছে, বিতরণ করা পরিমাণের জন্য সর্বোচ্চ অবদান পূর্ব অঞ্চল থেকে মোট বিতরণ করা পরিমাণের 45%। সমস্ত অঞ্চলে 2020 সালের মার্চ থেকে 2021 সালের মার্চ পর্যন্ত বিতরণ করা পরিমাণের মধ্যে ব্যাংকগুলির শেয়ার বৃদ্ধি পেয়েছে। দক্ষিণ অঞ্চলে জেএফএমের 20 থেকে জেএফএমের 21 পর্যন্ত সর্বোচ্চ ওয়াই-ও-ওয়াই এটিএস প্রবৃদ্ধি 13% হয়েছে।

সংক্ষিপ্তরূপ ও শব্দকোষ

- এটিএস (গড় টিকিটের আকার) = বিতরণ কৃত পরিমাণ/ঋণের সংখ্যা
- ডিপিডি = বকেয়া অতীত দিন
- লাইভ পিওএস বা ঋণগ্রহীতা বা সক্রিয় ঋণ = 0 থেকে 179 ডিপিডি + নতুন অ্যাকাউন্ট + বর্তমান একাউন্ট
- এমএফআই = মাইক্রোফাইন্যান্স ইনস্টিটিউশন
- পিওএস = পোর্টফোলিও বকেয়া
- ইউটি = কেন্দ্রশাসিত অঞ্চল
- উদ্ভাচাক্ষুণী জেলা (এডি) – বর্তমানে 117 টি জেলা জানুয়ারী 2018 সালে নীতি আয়োগ দ্বারা, মানব উন্নয়ন সূচক উন্নয়নের জন্য চিহ্নিত। স্বাস্থ্য ও পুষ্টি, শিক্ষা, কৃষি ও জল সম্পদ, আর্থিক অন্তর্ভুক্তি, দক্ষতা উন্নয়ন এবং মৌলিক অবকাঠামো ইত্যাদি যৌগিকসূচকএর ভিত্তিতে এদের চিহ্নিত করা হয়েছে।
- 1 = 179-1 থেকে 179 ডিপিডি/লাইভ পিওএস
- 1-29 = 1 থেকে 29 ডিপিডি/লাইভ পিওএস
- 30-59 = 30 থেকে 59 ডিপিডি/লাইভ পিওএস
- 60-89 = 60 থেকে 89 ডিপিডি/লাইভ পিওএস
- 90-179 = 90 থেকে 179 ডিপিডি/লাইভ পিওএস
- 30+ ডেলিনকোএনসি = 30-179 ডিপিডি/লাইভ পিওএস
- 90+ ডেলিনকোএনসি = 90-179 ডিপিডি/লাইভ পিওএস
- জেএফএম 20 = জানুয়ারী 2020 থেকে মার্চ 2020
- এএমজে 20' = এপ্রিল 2020 থেকে জুন 2020
- জাস 20 = জুলাই 2020 থেকে সেপ্টেম্বর 2020
- ওএনডি' 20 = অক্টোবর 2020 থেকে ডিসেম্বর 2020
- জেএফএম' 21 = জানুয়ারী 2021 থেকে মার্চ 2021

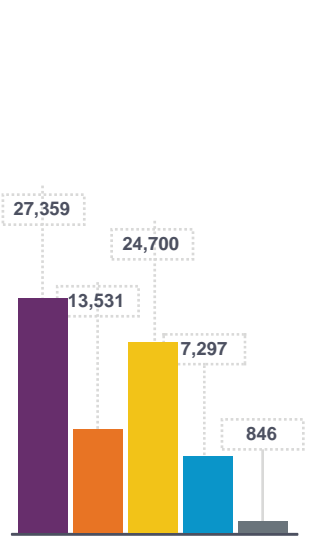
মাইক্রোফাইন্যান্স শিল্প ও ভারভিউ



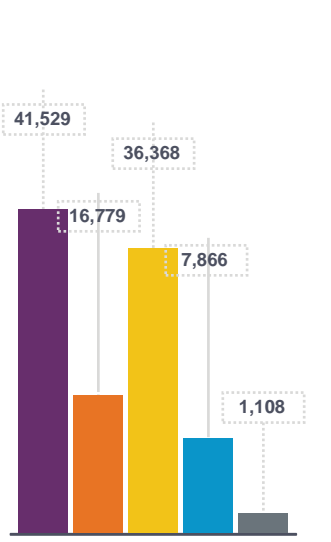
মাইক্রোফাইন্যান্স শিল্প স্ল্যাশট

31মার্চ 2021 পর্যন্ত

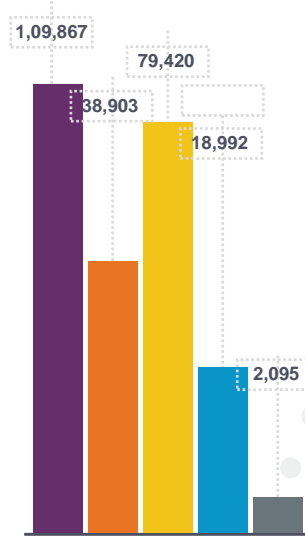
Unique Live Borrowers ('000)



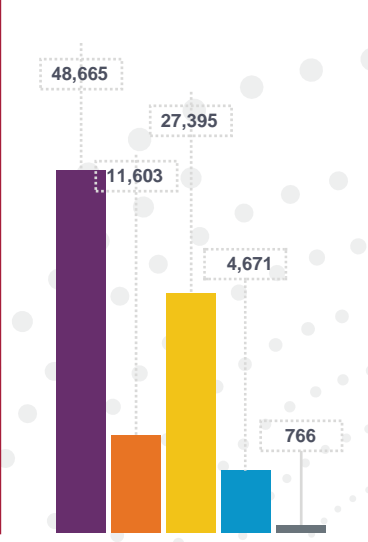
Active Loans ('000)



Portfolio (₹crore)



Disbursed Amount (₹crore) -JFM'21



■ Banks ■ SFBs ■ NBFC-MFIs ■ NBFCs ■ Not for Profit MFIs

Snapshot as on 31st March 2021

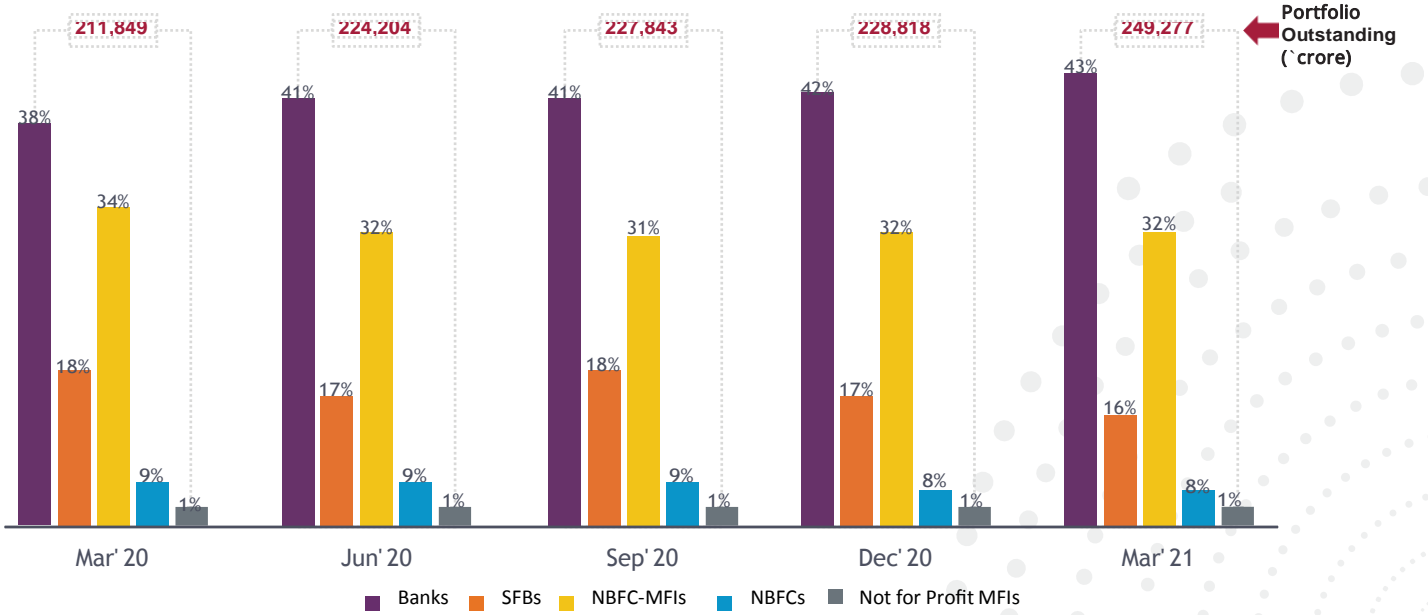
	Banks	SFBs	NBFC-MFIs	NBFCs	Not for Profit MFIs	Total Industry
Unique Live Borrowers ('000)	27,359	13,531	24,700	7,297	846	73,733
Active Loans ('000)	41,529	16,779	36,368	7,866	1,108	103,650
Portfolio (₹ crore)	109,867	38,903	79,420	18,992	2,095	249,277
Disbursed Amount (₹ crore) - JFM' 21	48,665	11,603	27,395	4,671	766	93,100
Average Ticket Size (₹) - JFM' 21	43,417	36,993	35,223	41,256	32,037	39,627
30+ Delinquency (POS)	10.63%	8.06%	7.15%	10.56%	1.72%	9.04%
90+ Delinquency (POS)	4.81%	3.51%	3.33%	5.06%	0.95%	4.12%

- 2021 সালের মার্চ মাসে এমএফআই শিল্পের পোর্টফোলিও বকেয়া ছিল ₹ 2,49,277 কোটি
- পিওএম-এর জন্য 75% এরও বেশি অবদান ব্যাংক এবং এনবিএফসি-এমএফআই দ্বারা
- জেএফএম-এর-21 এর সময় বিতরণের পরিমাণ ₹93100' কোটি , ব্যাংক থেকে 52% এবং এনবিএফসি-এমএফআই থেকে 29% অনুদান সহ
- এনবিএফসি-এমএফআই, এসএফবি এবং নট ফর প্রফিট এমএফআই-এর 30 + এবং 90 + ডেলিনকোএনসি শিল্পের ডেলিনকোএনসির চেয়ে কম

দ্রষ্টব্য এমএফআই বিভাগে 6~ কোটি অনন্য লাইভ ঋণগ্রহীতা রয়েছে। গ্রাহকদের অনন্য সংখ্যার পার্থক্য এসএফবি, ব্যাংক, এনবিএফসি-এমএফআই, এনবিএফসি এবং নট ফর প্রফিট এমএফআইগুলির সাথে গ্রাহকদের একাধিক সম্পর্ক থাকার কারণে।

মাইক্রোফাইন্যান্স শিল্প ওভারভিউ

Market Share Trends by Lender type



Particulars	Mar' 20	Jun' 20	Sep' 20	Dec' 20	Mar' 21
Banks	81,001	91,920	93,409	96,683	109,867
SFBs	38,986	39,225	42,682	38,109	38,903
NBFC-MFIs	72,110	71,342	70,142	73,166	79,420
NBFCs	18,073	19,875	19,838	18,988	18,992
Not for Profit MFIs	1,679	1,842	1,772	1,872	2,095
Total Industry	211,849	224,204	227,843	228,818	249,277
Q-o-Q growth rate %	-	6%	2%	0%	9%

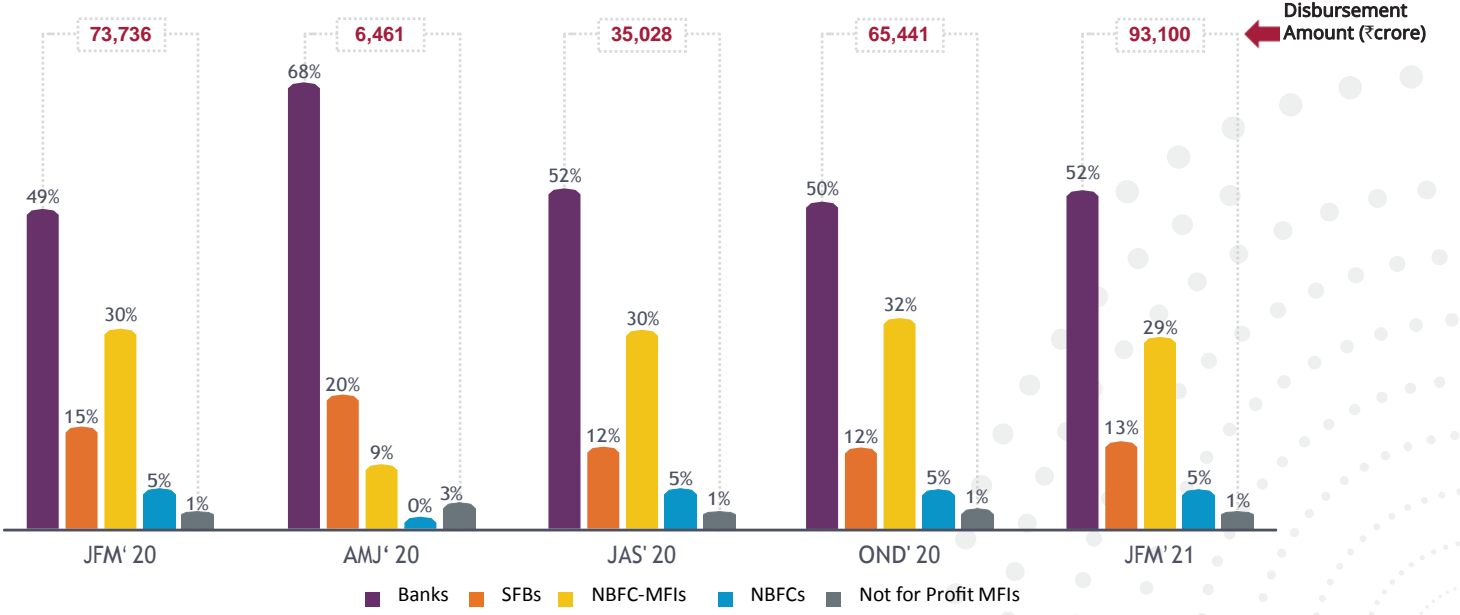
- এমএফআই শিল্প প্রাক-কোভিড পরিস্থিতিতে ফিরে আসছে। শিল্প ডিসেম্বর 2020 থেকে মার্চ 2021 পর্যন্ত 9% কিউ-ও-কিউ প্রবৃদ্ধি এবং মার্চ 2020 থেকে মার্চ 2021 পর্যন্ত 18% ওয়াই-ও-ওয়াই প্রবৃদ্ধি প্রত্যক্ষ করেছে।
- ঋণদাতা বিভাগগুলির মধ্যে, ব্যাংকগুলি সর্বোচ্চ ওয়াই-ও-ওয়াই বৃদ্ধি নিবন্ধন করেছে যা হচ্ছে 36%। সাথে সাথে এদের বাজার শেয়ারের ধারাবাহিক বৃদ্ধিও হয়েছে।
- মার্চ 2020 থেকে মার্চ 2021 পর্যন্ত এনবিএফসি-এমএফআই এবং এসএফবিগুলির বাজার শেয়ার প্রায় 2% হ্রাস পেয়েছে।

বিতরণ প্রবণতা



বিতরণ প্রবণতা প্রতিষ্ঠান অনুযায়ী

Market Share Trends by Lender type



No. of Loans Disbursed (in lakh)

Lender Type	JFM' 20	AMJ' 20	JAS' 20	OND' 20	JFM' 21
Banks	83	14	47	102	112
SFBs	31	5	12	20	31
NBFC-MFIs	73	2	33	65	78
NBFCs	11	1	5	8	11
Not for Profit MFIs	3	1	2	2	3
Total Industry	201	23	99	197	235

• জেএফএম-এর 21 -এর সময় বিতরণ দাঁড়িয়েছে' 93100 কোটি তে, জেএফএম-এর 20 থেকে

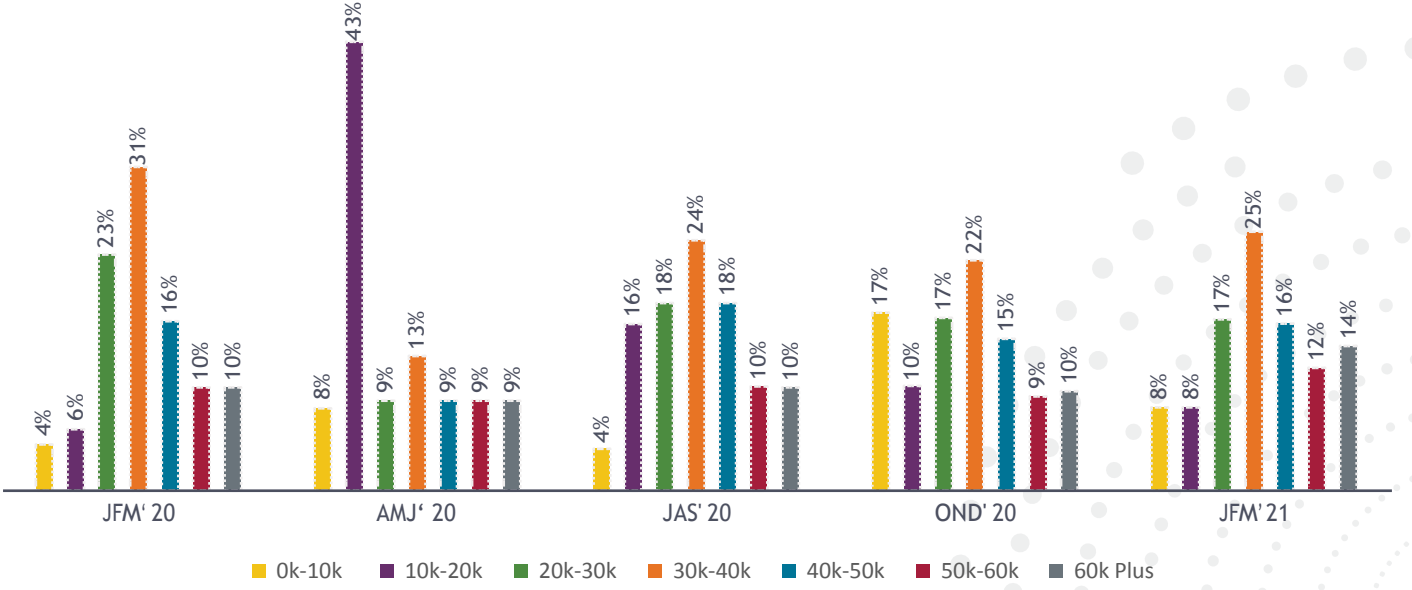
• জেএফএম-এর-21 এ ওয়াই-ও-ওয়াই প্রবৃদ্ধি 26 %।

• সব মহল জুড়ে বিতরণের ক্ষেত্রে সর্বোচ্চ অবদান রেখেছে ব্যাংকগুলি

• ঋণ সোর্সিং জেএফএমের 20 থেকে জেএফএমের 21 -এ 17% বৃদ্ধি পেয়েছে

ব্যাংকগুলির ভলিউমের দিক থেকে ঋণ বিতরণ জেএফএমের 20 থেকে জেএফএমের 21 এ 35% বৃদ্ধি পেয়েছে

শিল্প টিকেট আকার প্রবণতা



Ticket Size	No. of Loans Disbursed (in lakh)					
	JFM' 20	AMJ' 20	JAS' 20	OND' 20	JFM' 21	Y-o-Y growth rate %
0K-10K	9	2	4	34	19	111%
10K-20K	12	10	16	20	19	58%
20K-30K	46	2	18	33	39	-15%
30K-40K	63	3	24	44	59	-6%
40K-50K	33	2	18	29	38	15%
50K-60K	19	2	10	18	28	47%
60K Plus	19	2	9	19	33	74%
Total	201	23	99	197	235	17%
Q-o-Q loan disbursement growth rate %	-	-89%	330%	99%	19%	-
All India ATS (`)	36,723	28,577	35,519	33,190	39,627	-
Q-o-Q ATS growth rate %	-	-22%	24%	-7%	19%	-

• জেএফএম-21 এ 20 হাজার থেকে 40 হাজার টিকেট সাইজ বন্ধনিত 98 লক্ষ ঋণ ইস্যু করা হয়েছে যা মোট ঋণের 42.2%।

• 0-10 হাজার টিকেট সাইজ গ্রুপের ওয়াই-ও-ওয়াই বৃদ্ধি সর্বোচ্চ 111%।

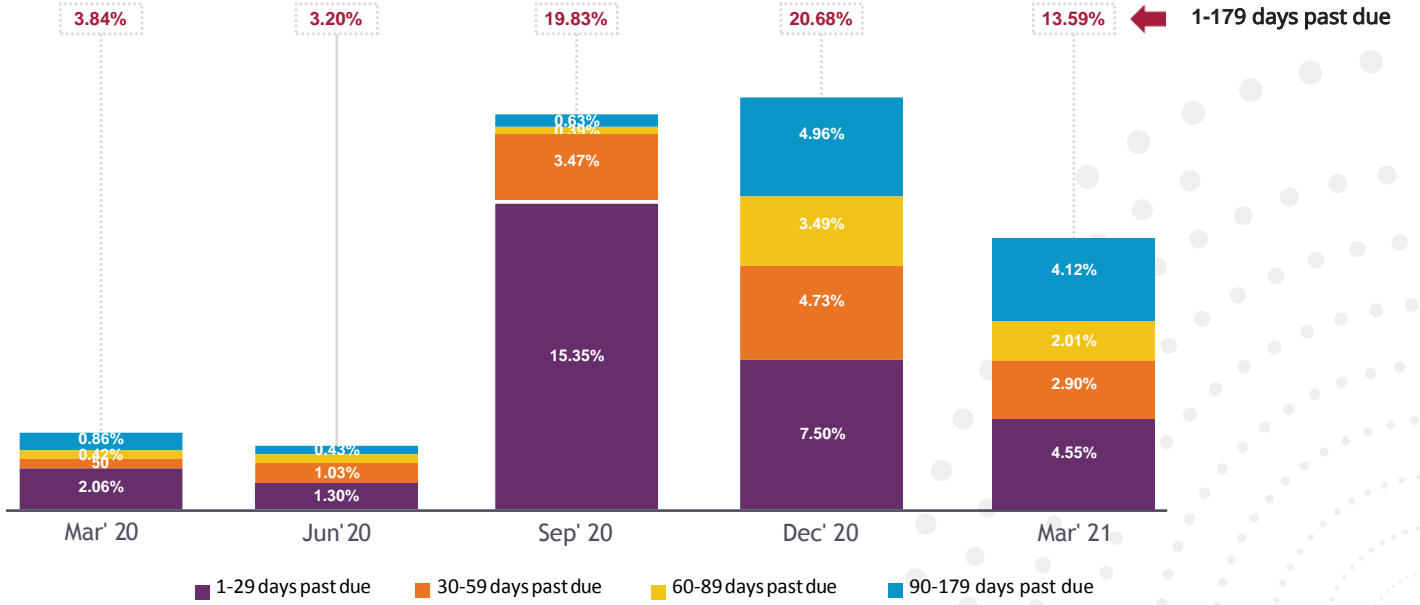
ঋণ বিতরণ এবং অল ইন্ডিয়া এটিএস ওএনডি'র 20 থেকে জেএফএমের 21 এ 19% বৃদ্ধি পেয়েছে

শিল্প ঝুঁকি প্রোফাইল



ডেলিনকোএন্সি প্রবণতা

Delinquency by Days Past Due



Reporting Quarter	1-29 days past due	30-59 days past due	60-89 days past due	90-179 days past due	1-179 days past due
Mar' 20	2.06%	0.50%	0.42%	0.86%	3.84%
Jun' 20	1.30%	1.03%	0.43%	0.43%	3.20%
Sep' 20	15.35%	3.47%	0.39%	0.63%	19.83%
Dec' 20	7.50%	4.73%	3.49%	4.96%	20.68%
Mar' 21	4.55%	2.90%	2.01%	4.12%	13.59%

ডিসেম্বর 2020সালে 1-179 দিন অতীত ডেলিনকোএন্সি ডিসেম্বর 2020এর তুলনায় 20.68 % থেকে মার্চ 2021 সালে 13.59 % এ হ্রাস হয়

- 1-29 দিন অতীত ডেলিনকোএন্সি বন্ধনি ডিসেম্বর 2020এর তুলনায় 3% হ্রাস পেয়েছে
- 60-89 দিন অতিক্রম করে বকেয়া ডেলিনকোএন্সি বন্ধনি মার্চ 2021 -এ সর্বনিম্ন

ভৌগলিক এক্সপোজার



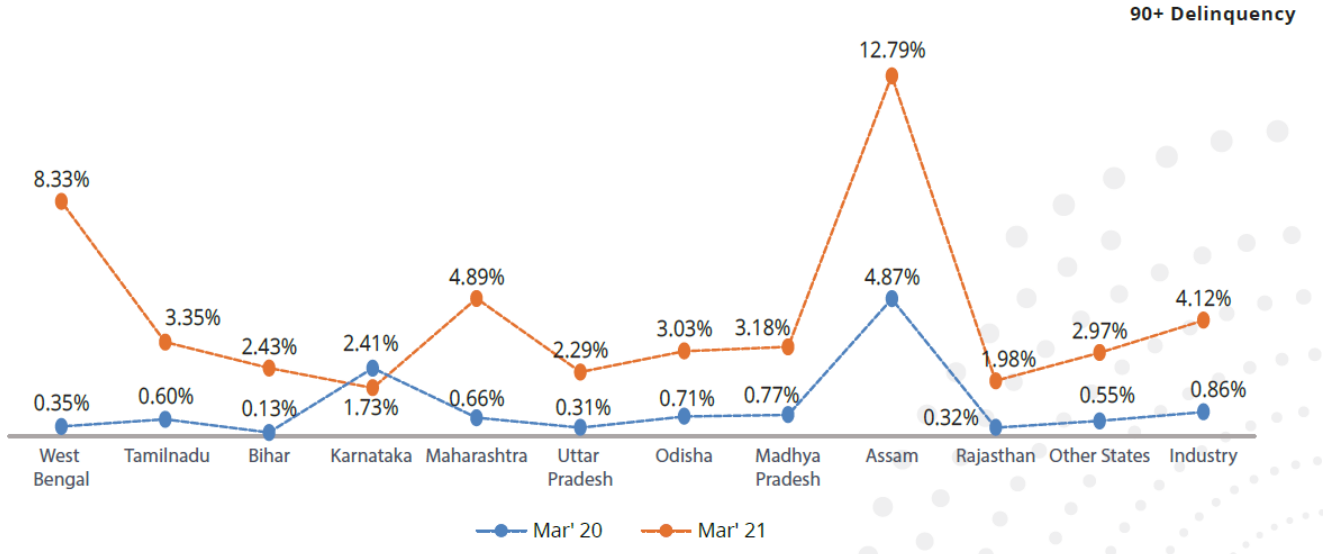
শীর্ষ 10রাজ্য পোর্টফোলিও প্রবণতা

Top 10 States	Mar' 20 Portfolio Outstanding (₹crore)	Rank	Mar' 21 Portfolio Outstanding (₹crore)	Rank	Y-o-Y Growth %
West Bengal	29,858	1	37,201	1	25%
Tamil Nadu	27,077	2	31,248	2	15%
Bihar	25,427	3	28,997	3	14%
Karnataka	17,594	4	20,330	4	16%
Maharashtra	15,352	5	17,224	6	12%
Uttar Pradesh	14,478	6	18,011	5	24%
Odisha	12,489	7	14,178	8	14%
Madhya Pradesh	12,354	8	15,006	7	21%
Assam	11,025	9	10,498	10	-5%
Rajasthan	8,590	10	11,085	9	29%
Top 10 States	174,244	-	203,778	-	17%
Others	37,605	-	45,499	-	21%
Industry	211,849	-	249,277	-	18%

- মার্চ 2020এবং মার্চ 2021সালে সিওএস-এ 80% এরও বেশি অবদান শীর্ষ 10টি রাজ্য দ্বারা
- পশ্চিমবঙ্গ শীর্ষে রয়েছে সর্বোচ্চ সিওএস সহ যেখানে ওয়াই-ও-ওয়াই প্রবৃদ্ধি 25 % যা শিল্প বৃদ্ধির চেয়ে বেশি
- মার্চ 2020এ মহারাষ্ট্র 5^ম অবস্থান থেকে মার্চ 2021 সালে 6^{তম} অবস্থানে চলে গেছে

দ্রষ্টব্য: শীর্ষ 10রাজ্যের নির্বাচন মার্চ 2020র সিওএস ভিত্তিতে

শীর্ষ 10 রাজ্য 90+ ডেলিনকোএন্সি প্রবণতা

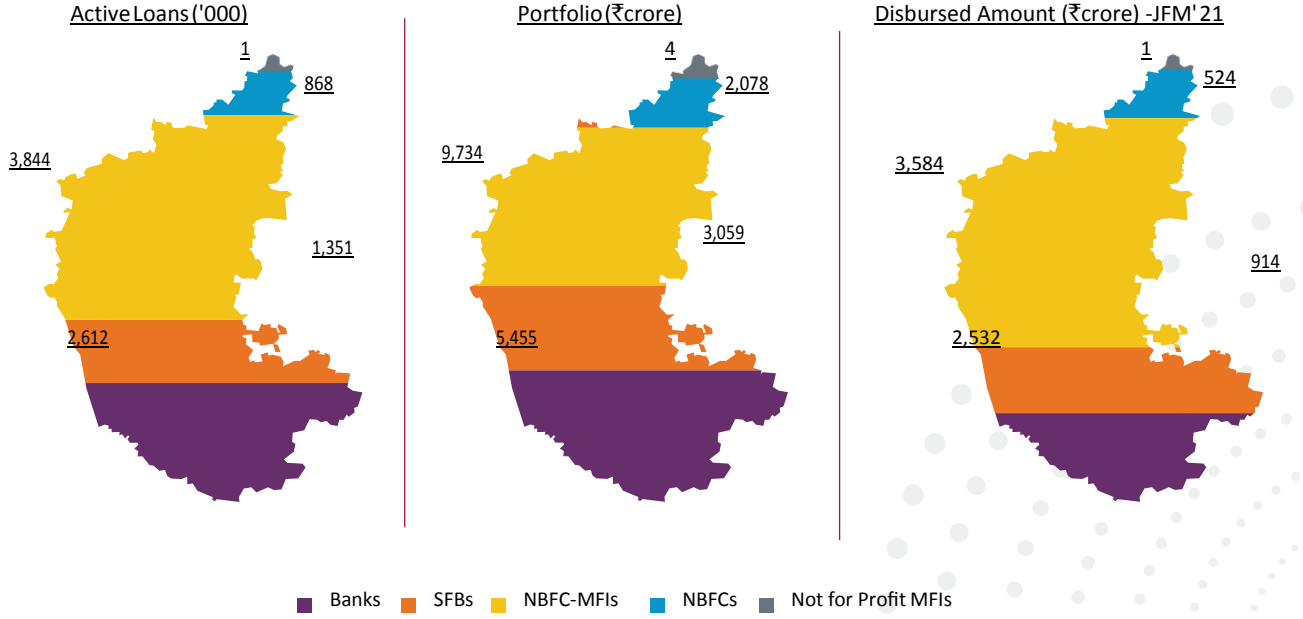


- মার্চ ,2021 এ আসাম , পশ্চিমবঙ্গ এবং মহারাষ্ট্রের 90+ ডেলিনকোএন্সি শিল্প ডেলিনকোএন্সির চেয়ে বেশি
- কর্ণাটক ছাড়া , সমস্ত শীর্ষ রাজ্যের 90+ ডেলিনকোএন্সি মার্চ2020 এর তুলনায় মার্চ 2021 এ বৃদ্ধি পেয়েছে

ব্যাপক রাজ্য প্রোফাইল কর্ণাটক



कर्णटक राज्य भिडु



Karnataka as on 31st March 2021

	Banks	SFBs	NBFC-MFIs	NBFCs	Not for Profit MFIs	Total Industry
Active Loans ('000)	2,612	1,351	3,844	868	1	8,676
Portfolio Outstanding (` crore)	5,455	3,059	9,734	2,078	4	20,330
Market Share in Portfolio Outstanding	27%	15%	48%	10%	0%	-
Disbursed Amount (` crore) - JFM' 21	2,532	914	3,584	524	1	7,555
Average Ticket Size (`) - JFM' 21	33,933	37,389	38,315	41,603	44,856	36,814
30+ Delinquency (POS)	3.48%	5.71%	3.02%	6.29%	1.77%	3.88%
90+ Delinquency (POS)	0.87%	2.71%	1.72%	2.62%	0.49%	1.73%

मार्च 2021 कर्णटकेर पोर्टफोलिओ वकेया छिल ₹ 20,330 कोटि

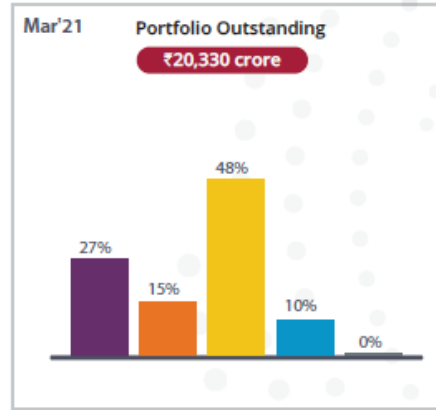
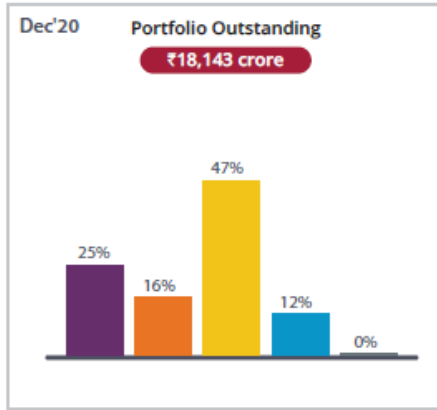
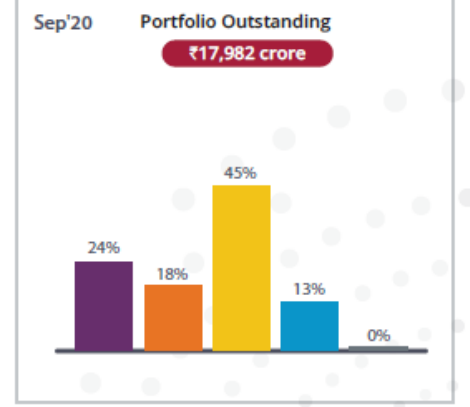
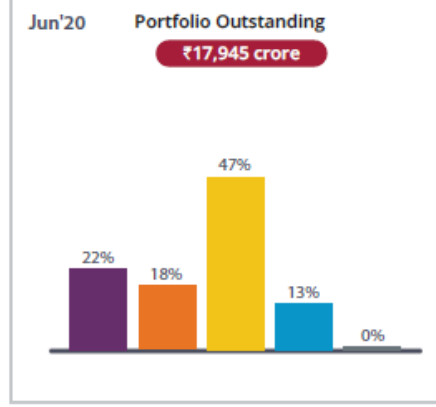
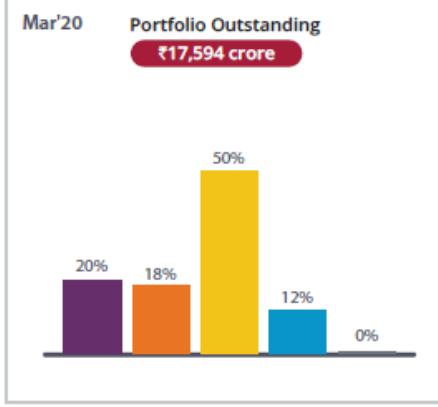
- एनबिऍफसि-ऍमऍफऍआई-ऍर सर्वाधिक बाजार शेयार 48 % पोर्टफोलिओ
- वकेया ऋणेर मध्ये रयेछे 'जेऍफऍम'21 ए कर्णटके वितरण करा ₹7555 कोटि टाकार ऋण
- एनबिऍफसि, एनबिऍफसि-ऍमऍफऍआई, ऍसऍफऍबि ऍवऍ नट फर प्रफिट ऍमऍफऍआईऍरऍटिऍस वऱ्याकेर ऍटिऍसेर चेये बेशि ऍवऍ लाभेर जन्य नय ऍमऍफऍआईऱुलिर कर्णटके 90+ डेलिनकोऍनसिर परिमाण 1% ऍरऱु कम

কর্ণাটক বিতরণ প্রবণতা

Ticket Size	No. of Loans Disbursed (in '000)				
	JFM' 20	AMJ' 20	JAS' 20	OND' 20	JFM' 21
0K-10K	253	21	94	232	185
10k-20k	231	94	188	159	193
20k-30k	375	10	137	267	347
30k-40k	480	16	200	398	496
40k-50k	272	9	152	242	326
50k-60k	135	6	82	173	226
60k Plus	83	4	98	236	278
Total	1,829	160	951	1,707	2,051

- কর্ণাটক রাজ্যে ঋণ সোর্সিং জেএফএমের 20 থেকে জেএফএমের 21 পর্যন্ত ওয়াই-ও-ওয়াই বৃদ্ধি 12 % হয়েছে
- এএমজের 20 ব্যতীত, সমস্ত ত্রৈমাসিকে 30 হাজার থেকে 40 হাজার টিকিট সাইজ বিভাগে সর্বাধিক সংখ্যক ঋণ বিতরণ করা হয়

কর্ণাটক পোর্টফোলিও প্রবণতা

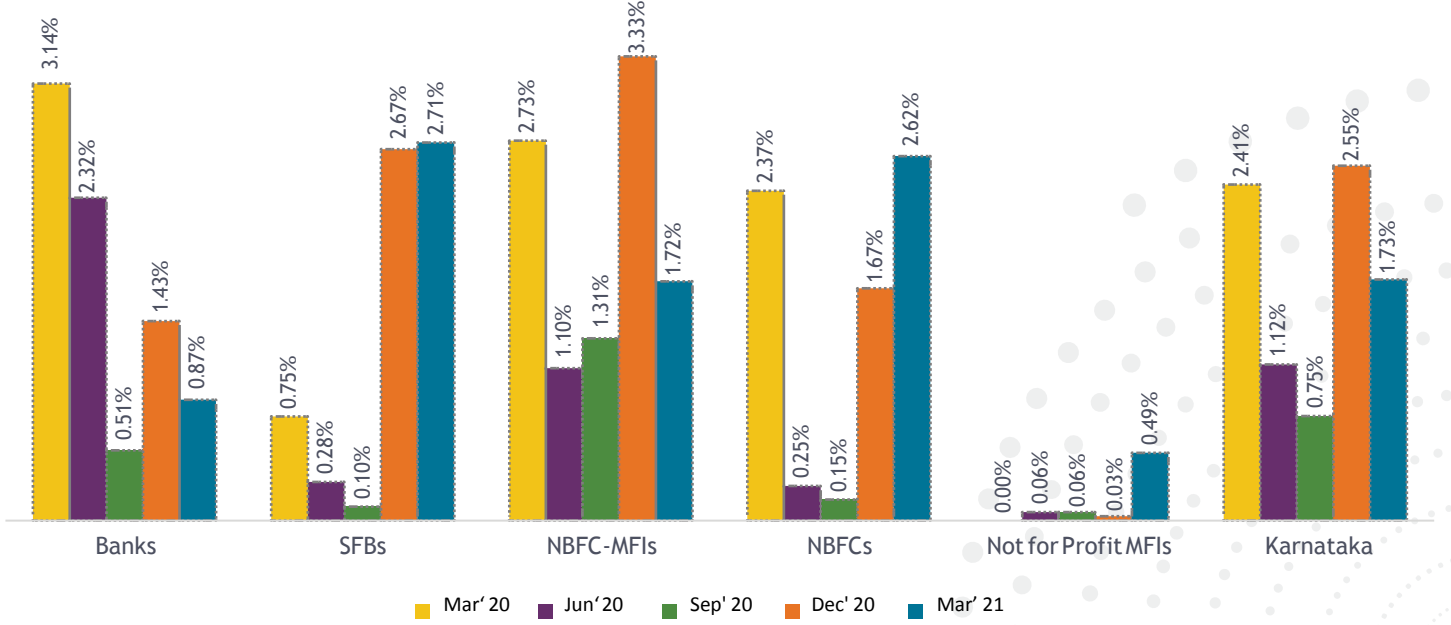


■ Banks ■ SFBs ■ NBFC-MFIs ■ NBFCs ■ Not for Profit MFIs

কর্ণাটকের পোর্টফোলিও বকেয়া মার্চ 2020 থেকে মার্চ 2021 পর্যন্ত 16% বৃদ্ধি পেয়েছে। পোর্টফোলিও বকেয়া র দিকে সমস্ত ত্রৈমাসিকে সর্বোচ্চ বাজার শেয়ার এনবিএফসি-এমএফআই দ্বারা, তার পরে আসে ব্যাংকগুলি। ব্যাংকগুলির শেয়ার বাড়ছে। এটি মার্চ 2020 সালে 20% থেকে মার্চ 2021 সালে 27% বৃদ্ধি পেয়েছে।

कर्नाटक डेलिनकोएन्सि प्रवणता

90+ Delinquency



- मार्च 2020 र तुलनाय मार्च 2021 साले कर्णटकेर सामग्रिक 90 +डेलिनकोएन्सि उन्नति हय्से। एटि मार्च 2020साले 2.41% थेके
- मार्च 2021साले 1.73% ए नेमे एसेछे
- 2021 सालेर मार्च मासे ब्यांकेर जन्य 90 +डेलिनकोएन्सि 0.87% ए नेमे एसेछे या मार्च 2020 साले 3.14% छिल

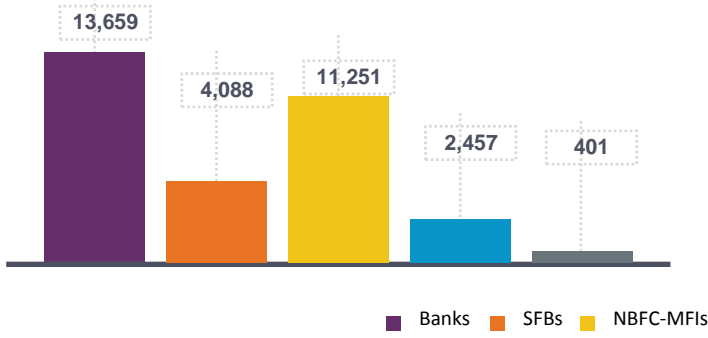
উচ্চাকাঙ্ক্ষী জেলা



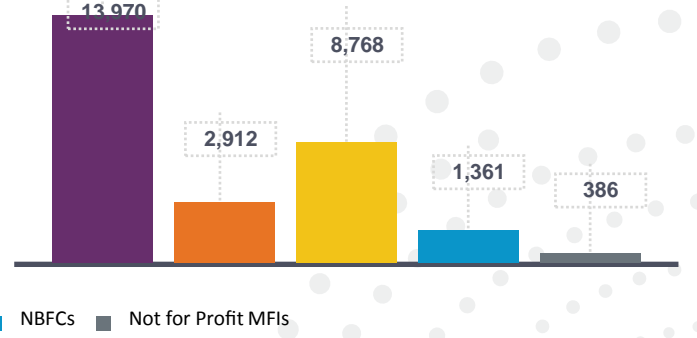
উচ্চাকাঙ্ক্ষী জেলা

মার্চ 2021ওভারভিউ

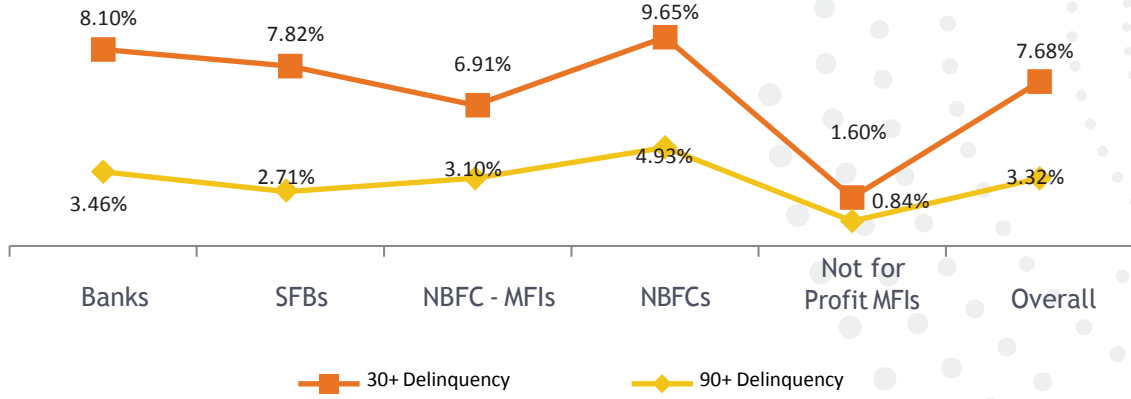
Portfolio (₹crore)



Amount Disbursed (₹crore) – Apr' 20 to Mar' 21



30+ and 90+ POS Delinquency lender category wise



Aspirational Districts Growth Particulars December 2017 March 2021 Growth %

Aspirational Districts Growth Particulars	December 2017	March 2021	Growth %
সক্রিয় গ্রাহক অনুপ্রবেশ (000')	4,155	8,544	%106
বিতরণের পরিমাণ(কোটি)	* 14,374	** 27,397	%91
সক্রিয় ঋণ (000')	6,925	13,681	%98
পোর্টফোলিও বকেয়া(কোটি)	11,175	31,856	%185
30 +ডেলিনকোএনসি	%1.54	%7.68	-
90 +ডেলিনকোএনসি	%0.75	%3.32	-

- 31শে মার্চ 2021 এ উচ্চাকাঙ্ক্ষী জেলার পোর্টফোলিও বকেয়া হ'ল 31,856 ₹ কোটি এর মধ্যে ব্যাংকের ভাগ 43% , তার পরে অংশীদারি আসে এনবিএফসি-এমএফআইএর 35%
- এনবিএফসির 30 +এবং 90 + ডেলিনকোএনসি সর্বোচ্চ, পরেই আসে ব্যাংক
- ডিসেম্বর 2017 থেকে মার্চ 2021 পর্যন্ত পিওএস বৃদ্ধি 185% এবং অর্থ বিতরণের পরিমাণ বৃদ্ধি 91%

দ্রষ্টব্য* :বিতরণ জানুয়ারি 2017 থেকে ডিসেম্বর / 2017 ** বিতরণ এপ্রিল 2020 থেকে মার্চ 2021।

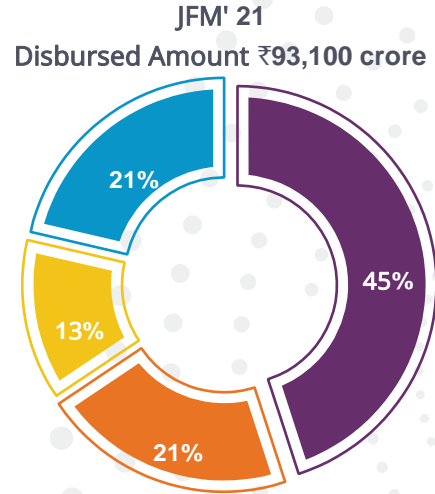
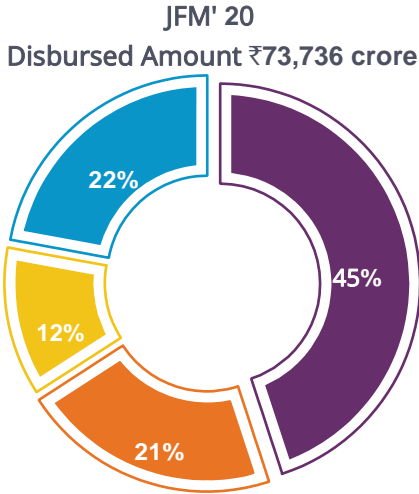
ডেলিনকোএনসি গণনা করা হয় পিওএস ভিত্তিতে।

কোভিড19- এবং জিও ট্রেন্ডস

মন্ডল (জোন) অনুযায়ী মার্কেট শেয়ার

মাইক্রোফাইন্যান্স খাতে কোভিড এর প্রভাব বিশ্লেষণ করার জন্য , ঋণদাতাদের দ্বারা বাজার শেয়ার এবং বিভিন্ন জোনে গড় টিকিট আকারের প্রবণতার ক্ষেত্রে অঞ্চলজুড়ে বিতরণপ্রবণতা বিশ্লেষণ করা হয়েছিল। ঋণদাতাদের দ্বারা জমা দেওয়া তথ্যের উপর ভিত্তি করে অঞ্চলগুলি সংজ্ঞায়িত করা হয়েছে। জেএফএম 20 কে প্রি-কোভিড পিরিয়ড হিসাবে বিবেচনা করে ওয়াই-ও-ওয়াই ভিত্তিতে ডেটা তুলনা করা হয়েছে।

Zone wise Market Share basis Disbursed Amount



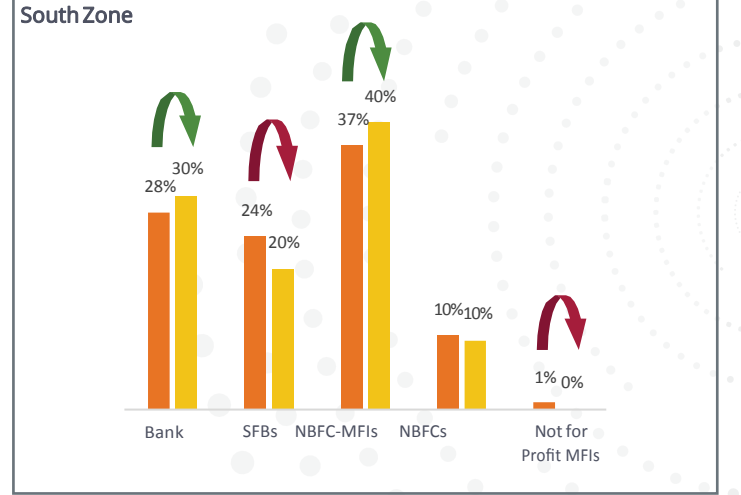
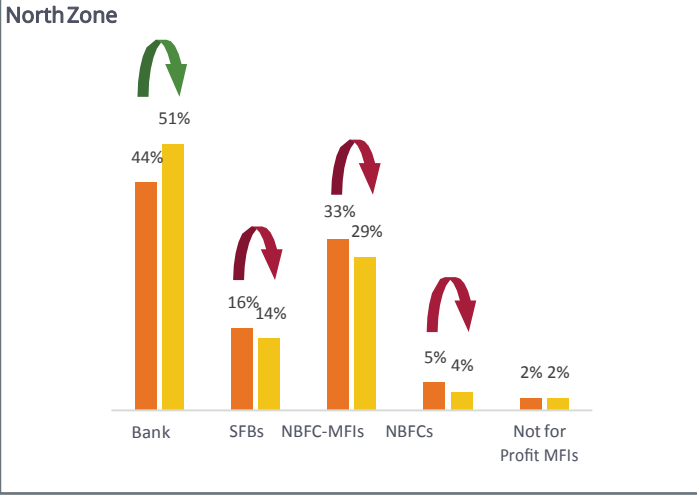
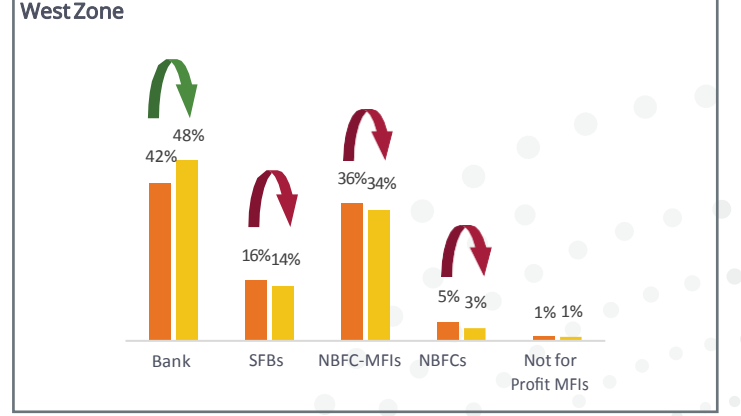
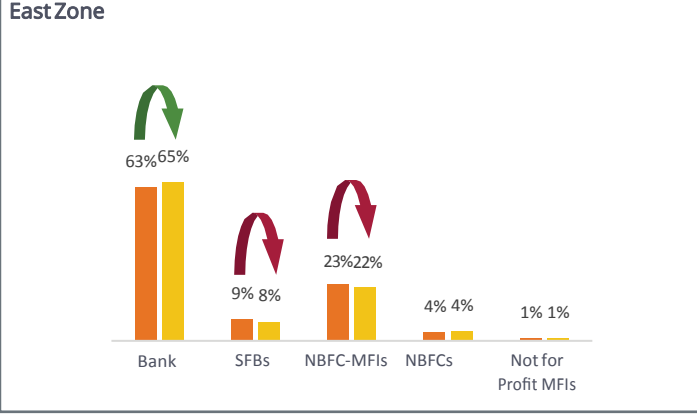
■ East ■ West ■ North ■ South

- বিতরণ কৃত পরিমাণের জন্য সর্বোচ্চ অবদান ইস্ট জোন থেকে যা মোট বিতরণ পরিমাণের প্রায় 45%।
- জোন ভিত্তিক বাজার শেয়ারের সামগ্রিক প্রবণতা জেএফএম 20'এর অনুরূপ , উত্তর অঞ্চলে 1% বৃদ্ধি এবং দক্ষিণ অঞ্চলে 1% হ্রাস

দ্রষ্টব্য: পূর্ব অঞ্চল - অরুণাচল প্রদেশ, আসাম, বিহার, ছত্তিশগড়, ঝাড়খন্ড, মণিপুর, মেঘালয়, মিজোরাম, নাগাল্যান্ড, ওড়িশা, সিকিম, ত্রিপুরা ও পশ্চিমবঙ্গ।
পশ্চিম অঞ্চল - দাদরা ও নগর হাভেলি, দামন ও দিউ, গোয়া, গুজরাট, মধ্যপ্রদেশ, মহারাষ্ট্র ও রাজস্থান।
উত্তর অঞ্চল - চণ্ডীগড়, দিল্লি, হরিয়ানা, হিমাচল প্রদেশ, জম্মু ও কাশ্মীর, পঞ্জাব, উত্তরপ্রদেশ ও উত্তরাখণ্ড।
দক্ষিণ অঞ্চল - আন্দামান নিকোবর দ্বীপপুঞ্জ, অন্ধ্র প্রদেশ, কর্ণাটক, কেরালা, লাক্ষাদ্বীপ, পন্ডিচেরি, তামিলনাড়ু ও তেলেঙ্গানা।

জোন এবং ঋণদাতা ভিত্তিক মার্কেট শেয়ার

Zone & Lender wise Market Share basis Disbursed Amount

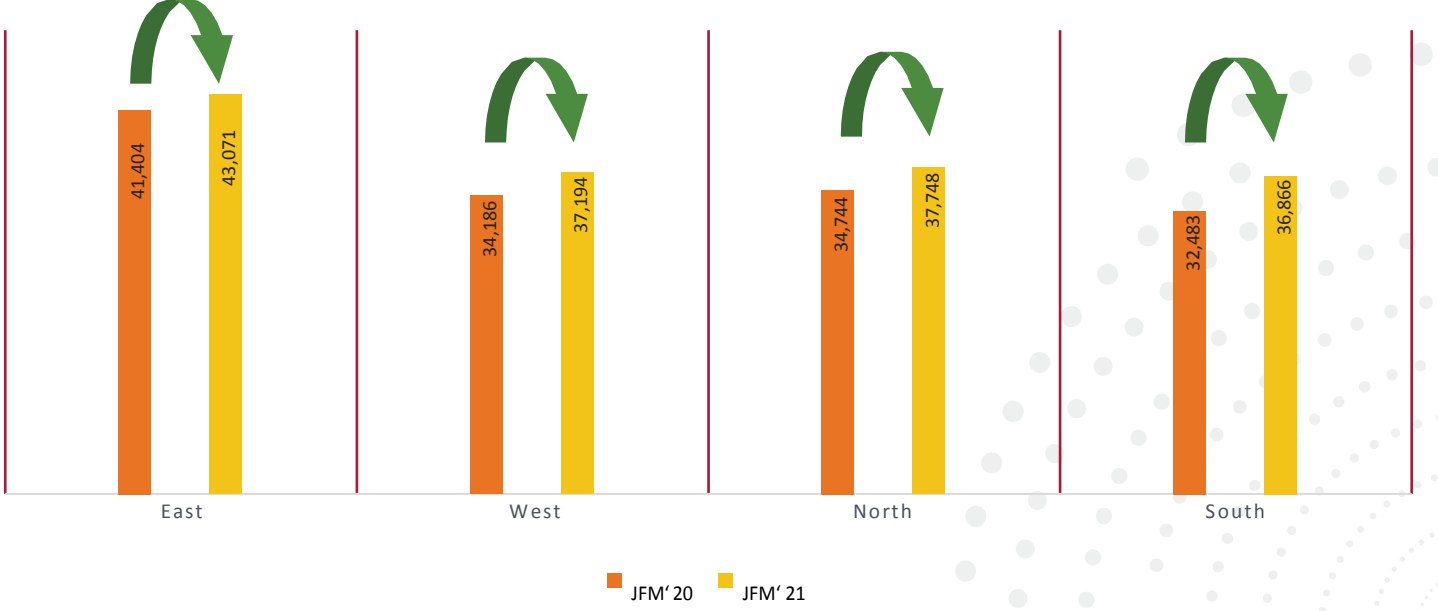


■ JFM' 20 ■ JFM' 21

- সব জোনে মার্চ 2020 থেকে মার্চ 2021 পর্যন্ত ব্যাংকগুলোর বাজার শেয়ার বেড়েছে। উত্তর জোনে সর্বোচ্চ প্রবৃদ্ধি 7%
- ব্যাংক ছাড়া,, কেবল এনবিএফসি-এমএফআই শুধুমাত্র দক্ষিণ অঞ্চলে বাজার শেয়ারের বৃদ্ধি নিবন্ধন করতে সক্ষম হয়েছে

জোন অনুযায়ী গড় টিকিটের আকারের প্রবণতা

Zone wise Average Ticket Size Trends



- দক্ষিণ জোনে জেএফএমের 20 থেকে জেএফএমের 21 তে সর্বোচ্চ ওয়াই-ও-ওয়াই এটিএস প্রবৃদ্ধি 13%
- পশ্চিম ও উত্তর জোন এটিএস জেএফএমের 20 থেকে জেএফএমের 21 এ 9% বৃদ্ধি পেয়েছে

এসআইডিবিআই সম্পর্কে

স্মল ইন্ডাস্ট্রিজ ডেভেলপমেন্ট ব্যাংক অফ ইন্ডিয়া 1990 সালে সংসদের একটি আইনের অধীনে প্রতিষ্ঠিত হয়। মাইক্রো , ক্ষুদ্র ও মাঝারি শিল্পের (এমএসএমই) অগ্রগতি , অর্থায়ন ও উন্নয়নের তীক্ষ্ণরিতম এজেন্ডা বাস্তবায়ন এবং একই ধরনের কর্মকাণ্ডে নিয়োজিত বিভিন্ন প্রতিষ্ঠানের কার্যক্রমের সমন্বয়ের জন্য প্রধান আর্থিক প্রতিষ্ঠান হিসেবে কাজ করতে নির্দেশিত হয়। বছরের পর বছর ধরে , বিভিন্ন আর্থিক ও উন্নয়নমূলক পদক্ষেপের মাধ্যমে , ব্যাংক সমাজের বিভিন্ন স্তরের মানুষের জীবন স্পর্শ করেছে , সমগ্র এমএসএমই স্পেকট্রামের উপর প্রভাব বিস্তার করেছে এবং এমএসএমই বাস্তুতন্ত্রের অনেক বিশ্বাসযোগ্য প্রতিষ্ঠানের সাথে যুক্ত হয়েছে।

ভিশন 2.0 এর অধীনে , সিডবি এমএসএমই সেক্টরের তথ্য অসমতা সমন্বয়ের জন্য বিভিন্ন উদ্যোগের নেতৃত্ব দিয়েছে , যার মধ্যে আছে এমএসএমই পালস , ক্রিসিড এক্স , এমএসই হেল্প ট্রেকার . মাইক্রোফাইন্যান্স পালস , ফিন্টেকপালস ইত্যাদি . ঐসব প্রকাশনের মাধ্যমে এই ক্ষেত্রটির আশা ও আকাঙ্ক্ষা , শিল্প স্পটলাইট , ফিনটেক সম্পর্কিত তথ্য ইত্যাদির একটি ব্যাপক চিত্র তুলে ধরা হয়েছে।

মাইক্রোফাইন্যান্স স্পেসে সিডবি

মাইক্রোফাইন্যান্স আন্দোলনকে সমর্থন করার মাধ্যমে সমন্বিত আর্থিক এজেন্ডা কে আরও এগিয়ে নিয়ে যেতে সিডবি অগ্রণী ভূমিকা পালন করেছে। মাইক্রোফাইন্যান্সের অধীনে ব্যাংক 2021 সালের মার্চ মাস পর্যন্ত ₹ 20568 কোটি টাকা বিতরণ করেছে যার ফলে 4 কোটিরও বেশী সত্তা উপকৃত হয়েছে। এমএফআই-এর ঋণ এবং ইকুইটি তথ্য সামর্থ্য উভোলোন সহায়তার মাধ্যমে এই প্রতিষ্ঠানগুলির প্রতি সমর্থন নির্মাণ এবং কমপ্ল্যাক্স অ্যাসেসমেন্ট টুলস ইত্যাদি সমর্থন করে কর্পোরেট গভর্ন্যান্স সংস্কৃতি রপ্ত করার কাজে সাহায্য করেছে। মাইক্রোফাইন্যান্স শিল্পকে ভঙ্গুর শুরু থেকে একটি পূর্ণাঙ্গ শিল্প বিভাগে হস্তান্তর করা হয়েছে যার ফলে , আমাদের আট সহযোগী এমএফআই এসএফবি / ইউনিভার্সাল ব্যাংকে রূপান্তরিত হয়। মাইক্রো লেন্ডিং-এর একটি উল্লেখনীয় উদ্যোগ হচ্ছে সরাসরি সিডবি অংশীদারিত্ব ব্যবস্থার মাধ্যমে ক্ষুদ্র ঋণ পাওয়া , যা বাজার দরের তুলনায় উল্লেখযোগ্যভাবে কম। প্রয়াস নামক এই উদ্যোগের অধীনে ব্যাংক পিরামিডের নীচে থাকা ক্ষুদ্র ঋণগ্রহীতাদের 0.50 লাখ থেকে 5 লাখ পর্যন্ত ছোট টিকেট সাইজ এর ঋণ প্রদান করেছে , যার সুদের হার অংশীদারিত্ব মডেলের অধীনে বাজার দরের তুলনায় তুলনামূলকভাবে কম।

ইকুইফ্যাক্স সম্পর্কে

ইকুইফ্যাক্স একটি বৈশ্বিক তথ্য সমাধান কোম্পানি যা বিশ্বস্ত অনন্য তথ্য , উদ্ভাবনী বিশ্লেষণ , প্রযুক্তি এবং শিল্প দক্ষতা ব্যবহার করে সারা বিশ্বের সমূহ সংস্থা এবং ব্যক্তিদের জ্ঞানকে অন্তর্দৃষ্টিতে রূপান্তর করে যা আরো তথ্যবহুল ব্যবসা এবং ব্যক্তিগত সিদ্ধান্ত নিতে সাহায্য করে।

আটলান্টা , গা , ইকুইফ্যাক্স এর সদর দপ্তর উত্তর আমেরিকা , মধ্য ও দক্ষিণ আমেরিকা , ইউরোপ এবং এশিয়া প্রশান্ত মহাসাগরীয় অঞ্চলের 24টি দেশে বিনিয়োগ পরিচালনা করে বা বিনিয়োগ করে। এটি স্ট্যান্ডার্ড এন্ড পুওর (এসঅ্যান্ডপি) 500 @সূচকের সদস্য এবং এর সাধারণ স্টক প্রতীক ইএফএক্স-এর অধীনে নিউ ইয়র্ক স্টক এক্সচেঞ্জে (এনওয়াইএসএই) ট্রেড করা হয়। ইকুইফ্যাক্স বিশ্বব্যাপী 11,000 কর্মী নিয়োগ করে। ঋণ শিল্পে 120বছরের ও বেশি সময় ধরে একটি বৈশ্বিক উত্তরাধিকার সঙ্গে 2010,সালে ,ইকুইফ্যাক্স ভারতের বাজারে একটি উপস্থিতি প্রতিষ্ঠা করে এবং আরবিআই একটি সিআইসি হিসেবে কাজ করার লাইসেন্স দেয়। গত 9 বছরে ব্যাংক , এনবিএফসি ,এমএফআই এবং বীমাকারীসহ এই ক্রেডিট ব্যুরো 4000 +সদস্যে পরিণত হয়েছে। এই সদস্যরা লক্ষ লক্ষ ভারতীয় ভোক্তার জনসংখ্যাতাত্ত্বিক এবং পরিশোধের তথ্য প্রদান করে। 2014 সালে ,ইকুইফ্যাক্স একটি বিশ্লেষণ ফর্ম অধিগ্রহণের মাধ্যমে ভারতে তার পায়ের ছাপ বৃদ্ধি করে। ইকুইফ্যাক্স অ্যানালিটিক্স প্রাইভেট লিমিটেড ভারতে ইকুইফ্যাক্সের সম্পূর্ণ মালিকানাধীন বিশ্লেষণ সত্তা , যা অতুলনীয় কাস্টমাইজড বিশ্লেষণ সমাধান প্রদান করে যা ব্যবসার কর্মক্ষমতা এবং ভোক্তাদের জীবন উভয়কেই সমৃদ্ধ করে।

ঘোষণা

মাইক্রোফাইন্যান্স পালস (প্রতিবেদন)ইকুইফ্যাক্স ক্রেডিট ইনফরমেশন সার্ভিসেস প্রাইভেট লিমিটেড (ইকুইফ্যাক্স)দ্বারা প্রস্তুত করা হয়। এই প্রতিবেদন অ্যাক্সেস এবং ব্যবহার করে ,ব্যবহারকারী স্বীকার করে এবং মান্য করে যে এই ধরনের ব্যবহার এই ডিসক্লেইমারের আওতাধীন। এই প্রতিবেদনটি 2021 সালের মার্চ মাস পর্যন্ত মাইক্রোফাইন্যান্স প্রতিষ্ঠান কর্তৃক প্রদত্ত তথ্যের সমন্বয়ের উপর ভিত্তি করে তৈরি করা হয়েছে এবং যারা ইকুইফ্যাক্সের সদস্য। যদিও ইকুইফ্যাক্স প্রতিবেদন প্রণয়নে যুক্তিসঙ্গত যত্ন নেয় ,এটি মাইক্রোফাইন্যান্স প্রতিষ্ঠানদ্বারা জমা দেওয়া ভুল বা অপর্যাপ্ত তথ্যের কারণে সৃষ্ট নির্ভুলতা ,ত্রুটি এবং/অথবা ভুলের জন্য দায়ী হবে না। উপরন্তু ,ইকুইফ্যাক্স প্রতিবেদনে তথ্যের পর্যাপ্ততা বা সম্পূর্ণতার নিশ্চয়তা দেয় না এবং/অথবা এর উপযুক্ততা কোন নির্দিষ্ট উদ্দেশ্যে এবং ইকুইফ্যাক্স এই প্রতিবেদনের উপর কোন প্রবেশ বা নির্ভরতার জন্য দায়ী নয় এবং ইকুইফ্যাক্স স্পষ্টভাবে এই সমস্ত দায় স্বীকার করে। এই প্রতিবেদনটি কোন অ্যাগ্লিকেশন ,পণ্য বা ইকুইফ্যাক্স কর্তৃক (i) ঋণ প্রদান করা বা না করার জন্য কোন সুপারিশ প্রত্যাখ্যান/প্রত্যাখ্যান বা গ্রহণযোগ্যতার জন্য সুপারিশ নয় এবং (ii) সংশ্লিষ্ট ব্যক্তি/সত্তার সাথে কোন আর্থিক লেনদেন এর জন্য প্রবেশ করা বা না করা। প্রতিবেদনে সমন্বিত তথ্য উপদেশ গঠন করে না এবং এই প্রতিবেদনে সমন্বিত তথ্যের উপর ভিত্তি করে কোন সিদ্ধান্ত নেওয়ার আগে ব্যবহারকারীর উচিত তার মতামতের সকল প্রয়োজনীয় বিশ্লেষণ করা। প্রতিবেদনের ব্যবহার ক্রেডিট ইনফরমেশন কোম্পানি ()রেগুলেশন (অ্যাক্ট 2005 ,ক্রেডিট ইনফরমেশন কোম্পানি রেগুলেশন ,2006 ,ক্রেডিট ইনফরমেশন কোম্পানি রুলস ,2006 এর বিধানদ্বারা নিয়ন্ত্রিত হয়। প্রতিবেদনের কোন অংশ অনুলিপি করা উচিত নয় ,প্রচার করা ,আগাম অনুমোদন ছাড়া প্রকাশ করা উচিত নয়।

স্থানীয় ভাষায় অনূদিত বিষয়বস্তুতে কোন অস্পষ্টতা হিন্দি সংস্করণের /ইংরেজি) অসঙ্গতি থাকলে/ (ক্ষেত্রে , ইংরেজি হি /ন্দি সংস্করণের সংশ্লিষ্ট বিষয়বস্তু প্রসঙ্গ/মান্য হবে

যোগাযোগের বিশদ

ইকুইফ্যাক্স ক্রেডিট ইনফরমেশন সার্ভিসেস প্রাইভেট লিমিটেড
ইউনিট নং 931 ,3 ম তলা ,বিল্ডিং নং 9 ,
সলিটেয়ার কর্পোরেট পার্ক ,আন্ধেরি ঘাটকোপার লিঙ্ক রোড ,
আন্ধেরি)পূর্ব ,(মুম্বাই 093 400 -

টোল ফ্রি নং:2093247 1800 :
ecissupport@equifax.com

স্মল ইন্ডাস্ট্রিস ডেভলপমেন্ট ব্যাংক ওফ ইন্ডিয়া
স্বাবলম্বন ভবন ,প্লট নং সি11- ' ,জি 'ব্লক ' ,বান্দ্রা কুরলা
কমপ্লেক্স ,বান্দ্রা) পূর্ব ,(মুম্বাই -4000051
মহারাষ্ট্র

টোল ফ্রি নং:www.sidbi.in/en :
www.sidbi.in/en :
226753 1800

