

EQUIFAX®

 **sidbi**

మైక్రో ఫైనాన్స్ పల్స్

సంచిక 7 నవంబర్ 2020



విశ్లేషణ అధికారులు

ఈక్విఫాక్స్

కిరణ్ సముద్రాల

వైస్ ప్రెసిడెంట్ - అనలిటిక్స్

kiran.samudrala@equifax.com

శ్రుతి జోషి

అసిస్టెంట్ వైస్ ప్రెసిడెంట్ - అనలిటిక్స్

shruti.joshi@equifax.com

ఖ్యాతి ఖజురియా

అసిస్టెంట్ మేనేజర్ - అనలిటిక్స్

khayati.khajuria@equifax.com

వందనా పాంచాల్

సీనియర్ ఎగ్జిక్యూటివ్ - అనలిటిక్స్

vandana.panchal@equifax.com

సిడ్బి

కైలాష్ చందర్ భాను

చీఫ్ జనరల్ మేనేజర్ - ఈఆర్డిఏవి

erdav@sidbi.in

రంగదాస్ ప్రభావతి

డెప్యూటీ జనరల్ మేనేజర్ - ఈఆర్డిఏవి

erdav@sidbi.in

రమేష్ కుమార్

అసిస్టెంట్ మేనేజర్ - ఈఆర్డిఏవి

rameshk@sidbi.in

విషయ సూచిక

- కార్యనిర్వాహక సారాంశం
- సంక్షిప్తాలు & పదకోశం
- మైక్రోఫైనాన్స్ పరిరంగం అవలోకనం
- రుణ పంపిణీ పోకడలు
- పరిరంగం రిస్క్ ప్రొఫైల్
- భౌగోళిక అవగాహన
- మైక్రోఫైనాన్స్ సంస్థలు & కోవిడ్ - 19
- ఆకాంక్ష జిల్లాలు
- సమగ్ర రాష్ట్ర ముఖచిత్రం: బీహార్

కార్యనిర్వాహక సారాంశం

మా తాజా వార్తా లేఖకు స్వాగతం. మా సంచికలు అన్నీ మైక్రోఫైనాన్స్ రంగంలో అనుభవాల్ని మరియు ఈ రంగంలో అవుతున్న మార్పులని మీకు ఎల్లప్పుడూ అందిస్తాయని ఆశిస్తున్నాం. ఈ మైక్రోఫైనాన్స్ పల్స్ 7 వ సంచికలో మైక్రోఫైనాన్స్ రంగంలో పంపిణీ మరియు పోర్ట్ఫోలియోలో జరిగిన రుణపోకడలు, పరిరంగం యొక్క సంస్థాగత పోకడలతో పాటు భౌగోళిక చలనం గురించి కూడా ప్రధానాంశంగా పేర్కొనడం జరిగింది.

సెప్టెంబర్ 30, 2020 నాటికి, మైక్రోఫైనాన్స్ రంగంలో సుమారుగా 6 కోట్ల ప్రత్యక్ష రుణగ్రహీతులకి సేవలను అందించడం జరిగింది. మైక్రోఫైనాన్స్ రంగం తన పోర్ట్ఫోలియో బాకీలలో గత సంవత్సరాల పైన 14 శాతం వృద్ధి సాధించింది. మైక్రోఫైనాన్స్ రంగంలో సెప్టెంబర్ 30, 2020 కి పోర్ట్ఫోలియో బాకీలు రూ.2,27,844 కోట్ల దగ్గర నిలిచింది. చిన్న విత్తీయ బ్యాంకులు (Small Finance Banks) వాటి పోర్ట్ఫోలియో బాకీలలో గత సంవత్సరాల పైన 24 శాతం వృద్ధి సాధించాయి. బ్యాంకులు తమ పోర్ట్ఫోలియో బాకీలలో 41 శాతం వృద్ధి మరియు నాన్ బ్యాంకింగ్ ఆర్థిక కంపెనీలు - మైక్రోఫైనాన్స్ సంస్థలు 31 శాతం వృద్ధి సాధించాయి.

మైక్రోఫైనాన్స్ పరిరంగం నెమ్మది నెమ్మదిగా మందడి నుంచి కొలుకుంటోంది. JAS'20 లో రూ.32,375 కోట్లు 92 లక్షల రుణాలు వితరణ చేసింది. ఈ వితరణ AMJ'20 త్రైమాసికంతో పోలిస్తే వాల్యూమ్ పరంగా 300 శాతం ఎక్కువ మరియు విలువ పరంగా 393 శాతం ఎక్కువగా ఉంది. వితరణ జరిగిన రూ.32,375 కోట్ల ఋణాలలో 70 శాతం వితరణ పదివేల నుంచి యాభైవేల పరిధిలో జరిగింది. రుణ పంపిణీ పరంగా అన్నీ త్రైమాసికాలలో బ్యాంకుల వితరణ అత్యధికం, బ్యాంకుల తరువాత నాన్ బ్యాంకింగ్ ఆర్థిక కంపెనీలు - మైక్రోఫైనాన్స్ సంస్థలు అధిక వితరణ చేశాయి. సగటు టికెట్ పరిణామం (Average Ticket Size) చూస్తే JAS'20 త్రైమాసికంలో JAS'19 త్రైమాసికం కన్నా 5 శాతం వృద్ధి సాధించింది. చెల్లించబడని రుణాలు సెప్టెంబర్, 2020కి 19.83 శాతం ఉన్నాయి. ఈ శాతం మైక్రోఫైనాన్స్ రంగంలో అన్నీ త్రైమాసికాలలో అత్యధికంగానే ఉంది.

ఇండియాలో మొత్తం పోర్ట్ఫోలియోలో టాప్ 9 రాష్ట్రాలు 75 శాతం కన్నా ఎక్కువ దోహదం చేశాయి. పోర్ట్ఫోలియో బాకీలలో తమిళనాడు మరియు వెస్ట్ బెంగాల్ ఒక్కొక్కటి 15 శాతం దోహదం చేశాయి. తమిళనాడు మరియు వెస్ట్ బెంగాల్ లో 90+ రోజులలో చెల్లించబడని రుణాలు (అపరాధాలు) అత్యంత ఉత్తమంగా 0.25 శాతం మరియు 0.38 శాతం దగ్గర ఉన్నాయి. ఇండియాలో మొత్తం పోర్ట్ఫోలియోలో ఆశాజనక జిల్లాలు 12 శాతం తోడ్పడ్డాయి మరియు 90+ రుణ అపరాధాలు 0.35 శాతం దగ్గర ఉంది.

మొత్తం భారత దేశంలో పోర్ట్ఫోలియో బాకీలలో 11 శాతం భాగంతో బీహార్ మూడవ స్థానంలో ఉంది. సెప్టెంబర్, 2020 కి బీహార్ లో సగటు టికెట్ పరిణామం (Average Ticket Size) రూ.38,209 దగ్గర ఉంది, ఇది మొత్తం ఇండియాలో సగటు టికెట్ పరిణామంతో పోలిస్తే, 8 శాతం అధికంగా ఉంది. బీహార్ లో బ్యాంకుల అత్యధిక సగటు టికెట్ పరిణామం రూ.42,743 గా ఉండగా, చిన్న విత్తీయ బ్యాంకుల అత్యధిక సగటు టికెట్ పరిణామం రూ.41,457 గా ఉంది. బీహార్ లో సెప్టెంబర్, 2020 నాటికి 90+ రోజుల రుణ అపరాధాలు 0.18 శాతం దగ్గర నిలిచింది.

కోవిడ్ - 19 మహమ్మారి వ్యాపించిన కారణంగా ప్రపంచవ్యాప్తంగా అనేక రంగాల కార్యకలాపాలలో అంతరాయం కలిగింది. దీని కారణంగా, మైక్రోఫైనాన్స్ క్షేత్రంలో కూడా మాంద్యం ఏర్పడింది. JAS'19 త్రైమాసికంలో టాప్ 5 రాష్ట్రాల వాల్యూమ్ మరియు విలువలో ఋణ వితరణ 56 శాతం ఉండగా, కోవిడ్-19 కారణంగా ఇది తగ్గి JAS'20 త్రైమాసికంలో 52 శాతానికి పడిపోయింది. JAS'19 త్రైమాసికంలో టాప్ 5 రాష్ట్రాలు 103 లక్షల రుణాలు వితరణ చేశాయి. JAS'20 త్రైమాసికంలో ఈ టాప్ 5 రాష్ట్రాలు 49 లక్షలు రుణ వితరణ చేశాయి, ఇది JAS'19 త్రైమాసికంతో పోలిస్తే 53 శాతం తక్కువ. JAS'19 త్రైమాసికం నుండి JAS'20 త్రైమాసికానికి రుణ వితరణ 50 శాతం తగ్గిపోయింది.

సంక్షిప్తాలు మరియు పదకోశం

- Average Ticket Size (ATS) - సగటు టికెట్ పరిమాణం = Disbursed Amount / Number of Loans =

మొత్తం పంపిణీ / రుణాల సంఖ్య

- Days Past Due (DPD) = డిపిడి - డేస్ పాస్ట్ డ్యూ - రుణ అపరాధ రోజులు

- Live POS or Borrowers or Active Loans = 0 to 179 DPD + New Accounts + Current Accounts =

ప్రత్యక్ష పోర్ట్‌ఫోలియో బాకీలు లేదా రుణగ్రహీతలు లేదా క్రియాశీల రుణాలు = 0 నుండి 179 DPD + కొత్త ఖాతాలు + ప్రస్తుత ఖాతాలు

- Micro Finance Institution (MFI) = మైక్రోఫైనాన్స్ సంస్థ

- * Portfolio Outstanding (POS) - పోర్ట్‌ఫోలియో బాకీలు

- Union Territory (UT) = కేంద్రపాలిత ప్రాంతం

• యాస్పిరేషనల్ డిస్ట్రిక్ట్స్ (AD) - మానవ అభివృద్ధి సూచిక కొన్ని మిశ్రమ సూచికల మీద ఆధారపడి ఉంటుంది. అవి ఆరోగ్యం మరియు పోషకాహారం, విద్య, వ్యవసాయం మరియు నీటి వనరులు, ఆర్థిక చేరిక, నైపుణ్య అభివృద్ధి మరియు ప్రాథమిక మౌలిక సదుపాయాలు. మానవ అభివృద్ధి సూచికని మెరుగుపరచడానికి నీతి ఆయోగ్, భారత ప్రభుత్వం జనవరి, 2018లో 117 జిల్లాలను ఆకాంక్ష జిల్లాలుగా లేదా యాస్పిరేషనల్ డిస్ట్రిక్ట్స్ గా గుర్తించింది.

- 1-179 = 1 నుండి 179 డిపిడి / ప్రత్యక్ష పోర్ట్‌ఫోలియో బాకీలు

- 1-29 = 1 నుండి 29 డిపిడి / ప్రత్యక్ష పోర్ట్‌ఫోలియో బాకీలు

- 30-59 = 30 నుండి 59 డిపిడి / ప్రత్యక్ష పోర్ట్‌ఫోలియో బాకీలు

- 60-89 = 60 నుండి 89 డిపిడి / ప్రత్యక్ష పోర్ట్‌ఫోలియో బాకీలు

- 90-179 = 90 నుండి 179 డిపిడి / ప్రత్యక్ష పోర్ట్‌ఫోలియో బాకీలు

- 30 + రుణ అపరాధం = 30-179 డిపిడి / ప్రత్యక్ష పోర్ట్‌ఫోలియో బాకీలు

- 90 + రుణ అపరాధం = 90-179 డిపిడి / ప్రత్యక్ష పోర్ట్‌ఫోలియో బాకీలు

- JAS'19 = జూలై 2019 నుండి సెప్టెంబర్ 2019 వరకు

- OND'19 = అక్టోబర్ 2019 నుండి డిసెంబర్ 2019 వరకు

- JFM'20 = జనవరి 2020 నుండి మార్చి 2020 వరకు

- AMJ'20 = ఏప్రిల్ 2020 నుండి జూన్ 2020 వరకు

- JAS'20 = జూలై 2020 నుండి సెప్టెంబర్ 2020 వరకు

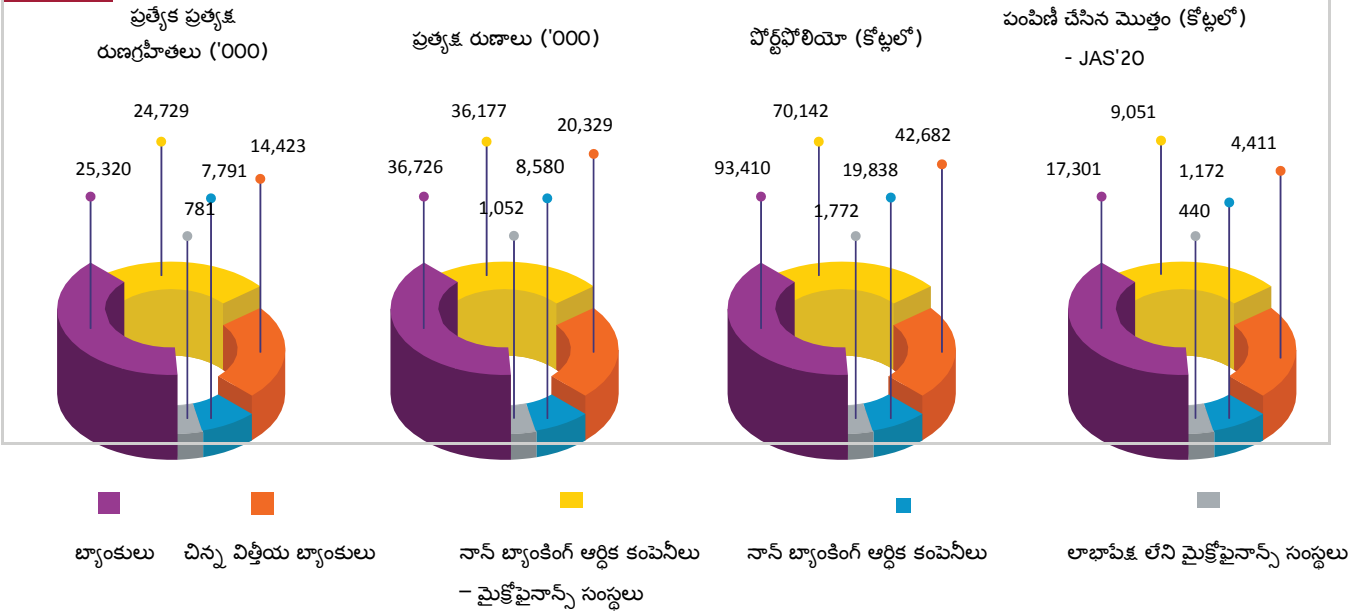
మైక్రోఫైనాన్స్ పరిరంగం సమగ్ర అవలోకనం



MicrofinancePulse

మైక్రోఫైనాన్స్ ఇండస్ట్రీ సమగ్ర అవలోకనం - సెప్టెంబర్ 30, 2020 నాటికి

గ్రాఫ్ 01

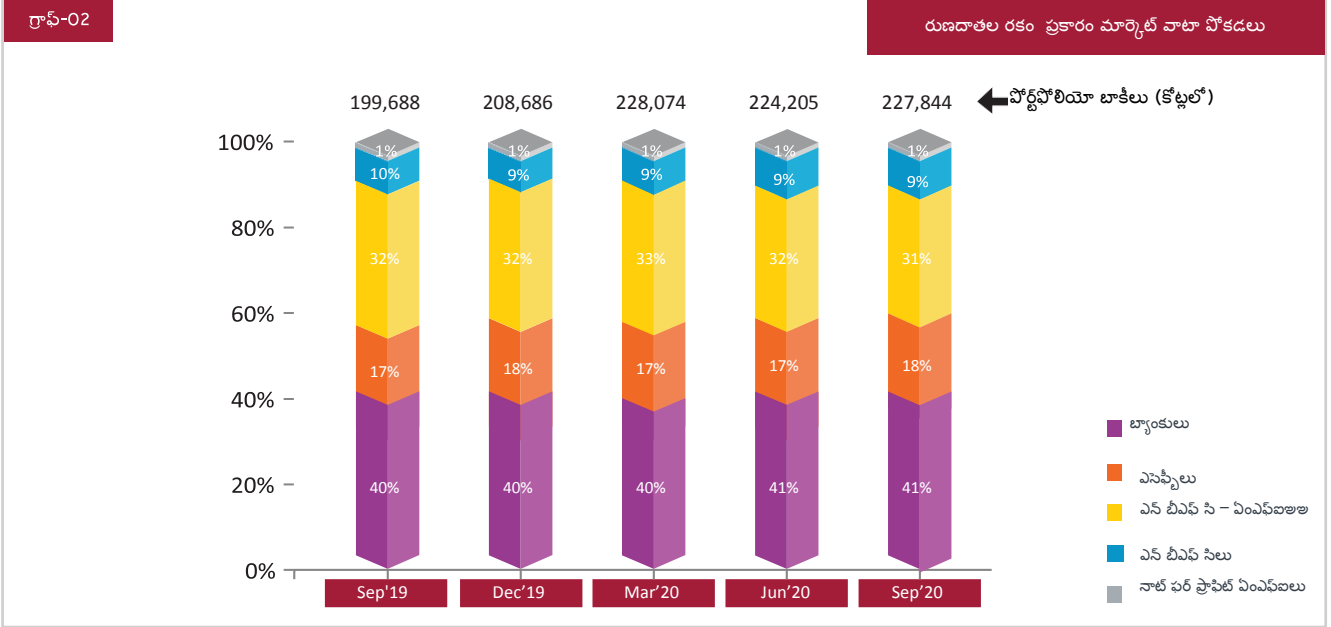


సెప్టెంబర్ 30, 2020 వరకు స్పాన్డ్ పాఠ	బ్యాంకులు	చిన్న విత్తీయ బ్యాంకులు	నాన్ బ్యాంకింగ్ ఆర్థిక కంపెనీలు - మైక్రోఫైనాన్స్ సంస్థలు	నాన్ బ్యాంకింగ్ ఆర్థిక కంపెనీలు	లాభాపేక్ష లేని మైక్రోఫైనాన్స్ సంస్థలు	పరిరంగం మొత్తం
ప్రత్యేక ప్రత్యేక రుణగ్రహీతలు ('000)	25,320	14,423	24,729	7,791	781	73,044
ప్రత్యేక రుణాలు ('000)	36,726	20,329	36,177	8,580	1,052	102,864
పోర్ట్ఫోలియో (కోట్లలో)	93,410	42,682	70,142	19,838	1,772	227,844
పంపిణీ చేసిన మొత్తం (కోట్లలో) - JAS'20	17,301	4,411	9,051	1,172	440	32,375
సగటు టికెట్ పరిమాణం (రూ)-JAS'20	38,862	31,678	31,956	32,006	29,719	35,225
30+ రుణ అపరాధం (ప్రత్యేక పోర్ట్ఫోలియో)	6.03%	2.79%	4.21%	2.04%	1.34%	4.48%
90+ రుణ అపరాధం (ప్రత్యేక పోర్ట్ఫోలియో)	0.39%	0.26%	1.25%	0.35%	0.53%	0.63%

పట్టిక - 01

- సెప్టెంబర్ 30, 2020 నాటికి పరిరంగం పోర్ట్ ఫోలియో బాకీలు రూ.227,844 కోట్లు దగ్గర ఉండగా, ఇందులో బ్యాంకులు 41 శాతం మార్కెట్ వాటాతో ప్రముఖంగా నిలిచాయి.
- JAS'20 త్రైమాసికంలో పంపిణీ విలువ రూ.32,375 కోట్లు ఉంది. ఇది లాక్ డౌన్ త్రైమాసికం (AMJ'20) వృద్ధిపై 393% వృద్ధిని నమోదు చేసింది. జూన్, 2020 త్రైమాసికంలో రూ.6,040 కోట్లుగా నిలిచిన పంపిణీ, సెప్టెంబర్, 2020 త్రైమాసికానికి రూ.12,724 కోట్లు వరకు పెరిగింది.
- JAS '20 త్రైమాసికానికి పంపిణీ వృద్ధిలో 53 శాతం వాటాతో బ్యాంకులు ముందంజలో ఉన్నాయి.
- కోవిడ్-19 వలన చేయబడిన లాక్ డౌన్ వ్యవధి తరువాత, JFM'20 త్రైమాసికంలో ఉన్న పరిరంగం ATS (సగటు టికెట్ పరిమాణం) తో పోలిస్తే JAS'20 త్రైమాసికంలో పరిరంగం ATS (సగటు టికెట్ పరిమాణం) 96 శాతం కోలుకుంది.
- సెప్టెంబర్, 2020 నాటికి బ్యాంకుల ATS (సగటు టికెట్ పరిమాణం) రూ.38,862 దగ్గర నిలిచింది. ఇది పరిరంగం ATS (సగటు టికెట్ పరిమాణం) (రూ.35,225) కన్నా 10 శాతం ఎక్కువ.
- నాన్ బ్యాంకింగ్ ఆర్థిక కంపెనీలు - మైక్రోఫైనాన్స్ సంస్థలు సెప్టెంబర్ 30, 2020 నాటికి 90+ రోజుల బుణ అపరాధాలు (1.25 శాతం) అత్యధికంగా నమోదు చేసాయి.
- గమనిక: MFI విభాగంలో ~ 6 కోట్ల ప్రత్యేక ప్రత్యేక రుణగ్రహీతలు ఉన్నారు. వినియోగదారులు బ్యాంకులలో, చిన్న విత్తీయ బ్యాంకులలో, నాన్ బ్యాంకింగ్ ఆర్థిక కంపెనీలు - మైక్రోఫైనాన్స్ సంస్థలతో, నాన్ బ్యాంకింగ్ ఆర్థిక కంపెనీలతో, మరియు లాభాపేక్ష లేని మైక్రోఫైనాన్స్ సంస్థలతో బహుళ సంబంధాల వల్ల కష్టమర్ల యొక్క ప్రత్యేకమైన సంఖ్యలో తేడా వచ్చింది.

మైక్రో ఫైనాన్స్ పరిరంగం అవలోకనం



పోర్ట్ ఫోలియో బాకీలు (కోట్లలో)

వివరణ	సెప్టెంబర్, 2019	డిసెంబర్, 2019	మార్చి, 2020	జూన్, 2020	సెప్టెంబర్, 2020
బ్యాంకులు	80,526	83,725	90,643	91,922	93,410
చిన్న విత్తీయ బ్యాంకులు	34,290	36,639	40,539	39,225	42,682
నాన్ బ్యాంకింగ్ ఆర్థిక కంపెనీలు - మైక్రో ఫైనాన్స్ సంస్థలు	63,394	67,104	74,771	71,342	70,142
నాన్ బ్యాంకింగ్ ఆర్థిక కంపెనీలు	19,508	19,415	20,225	19,875	19,838
లాభాపేక్ష లేని మైక్రో ఫైనాన్స్ సంస్థలు	1,970	1,802	1,896	1,841	1,772
పరిరంగం మొత్తం	199,688	208,686	228,074	224,205	227,844
త్రైమాసికం పై త్రైమాసికం పెరుగుదల ధర శాతం	-	5%	9%	-2%	2%

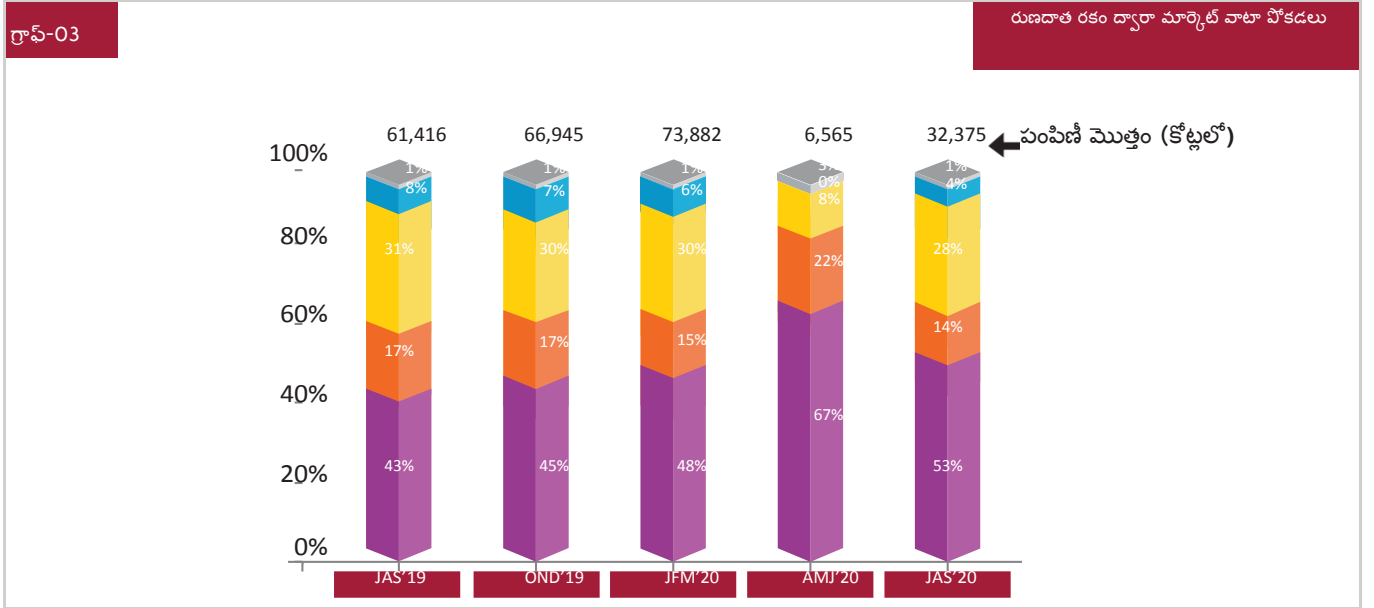
- మైక్రో ఫైనాన్స్ పరిరంగం 2019 సెప్టెంబర్ నుండి 2020 సెప్టెంబర్ వరకు 14 శాతం పెరిగింది
- అత్యధిక పోర్ట్ ఫోలియో వృద్ధిలో చిన్న విత్తీయ బ్యాంకులు సంవత్సరం పై సంవత్సరంలో వృద్ధిని చూపించాయి. సెప్టెంబర్, 2019 మీద సెప్టెంబర్, 2020లో 24 శాతం వృద్ధి మరియు సెప్టెంబర్, 2020 లో జూన్, 2020 త్రైమాసికం పై 9 శాతం వృద్ధిని చూపించాయి.
- జూన్, 2020 లో గమనించబడిన విశేషం ఏమిటంటే, కోవిడ్-19 లాక్ డౌన్ వలన ఈ త్రైమాసికంలో కొత్త రుణాలలో తరుగుదల వచ్చి పోర్ట్ ఫోలియో బాకీలు తగ్గాయి.

రుణ పంపిణీ పోకడలు



MicrofinancePulse

రుణ పంపిణీ పోకడలు - సంస్థ వారీగా



■ బ్యాంకులు
 ■ చిన్న విత్తీయ బ్యాంకులు
 ■ నాన్ బ్యాంకింగ్ ఆర్థిక కంపెనీలు
 ■ నాన్ బ్యాంకింగ్ ఆర్థిక కంపెనీలు - మైక్రోఫైనాన్స్ సంస్థలు
 ■ లాభాపేక్ష లేని మైక్రోఫైనాన్స్ సంస్థలు

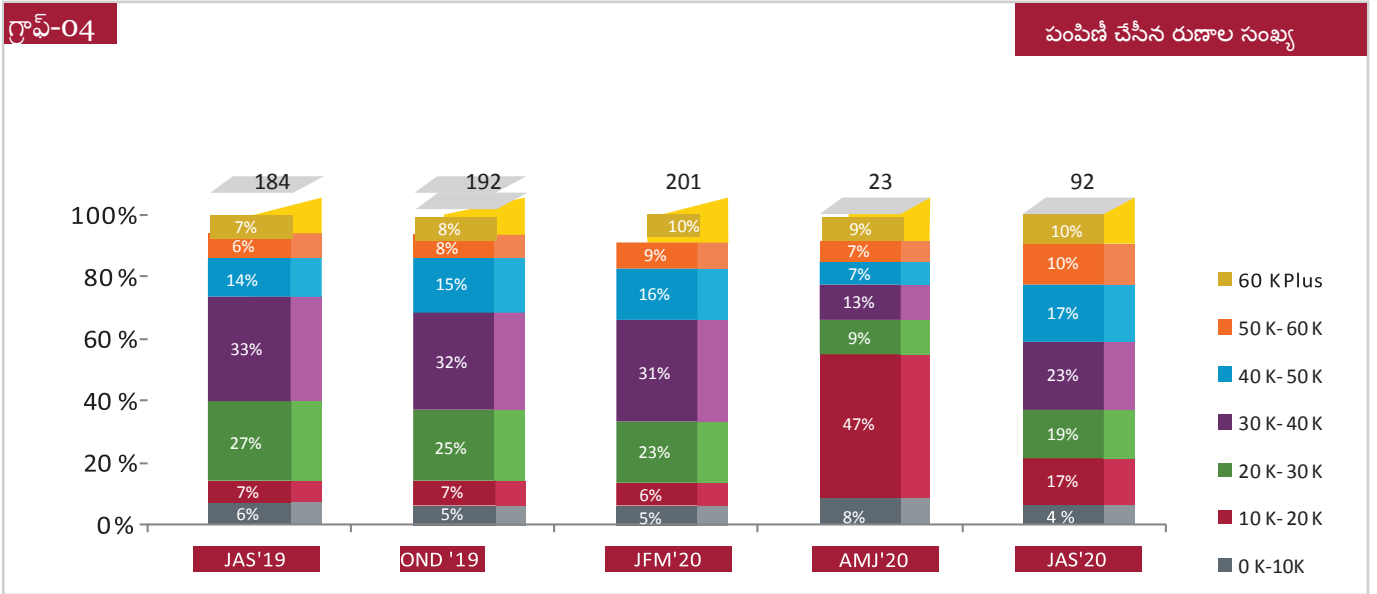
పంపిణీ చేసిన రుణాల సంఖ్య (లక్షలలో)

రుణదాత వారీగా	JAS'19	OND'19	JFM'20	AMJ'20	JAS'20
బ్యాంకులు	68	74	83	14	45
చిన్న విత్తీయ బ్యాంకులు	31	33	33	6	14
నాన్ బ్యాంకింగ్ ఆర్థిక కంపెనీలు - మైక్రోఫైనాన్స్ సంస్థలు	70	70	72	2	28
నాన్ బ్యాంకింగ్ ఆర్థిక కంపెనీలు	13	12	11	0	4
లాభాపేక్ష లేని మైక్రోఫైనాన్స్ సంస్థలు	2	3	2	1	1
పరిరంగం మొత్తం	184	192	201	23	92

పట్టిక - 03

- దేశవ్యాప్తంగా లాక్ డౌన్ కారణంగా AMJ'20 త్రైమాసికంలో పంపిణీ 6,565 కోట్లకు పడిపోయింది.
- లాక్ డౌన్ వ్యవధిలో పంపిణీకి బ్యాంకులు 67 శాతం మరియు చిన్న విత్తీయ బ్యాంకులు 22 శాతం పంపిణీ చేసి అత్యధికంగా దోహదపడ్డాయి.
- JAS'20 లో గణనీయమైన పునరుద్ధరణ (రికవరీ) గమనించబడినది. AMJ'20 పైన JAS'20లో పంపిణీ చేసిన రుణాల విలువ 393 శాతం పెరిగింది. ఈ పునరుద్ధరణలో బ్యాంకుల వాటా 43 శాతం ఉండగా, నాన్ బ్యాంకింగ్ ఆర్థిక కంపెనీలు - మైక్రోఫైనాన్స్ సంస్థల వాటా 28 శాతం దగ్గర నిలిచింది.
- అయితే, JAS'20 త్రైమాసికంలో రుణ పంపిణీ విలువ లాక్ డౌన్ కు ముందున్న త్రైమాసికంతో పోలిస్తే JFM'20) 44 శాతం దగ్గర నిలిచింది.
- పరిమాణం (వాల్యూమ్) లో JAS'20లో రుణ పంపిణీ వృద్ధిని AMJ'20 త్రైమాసికంతో పోలిస్తే, 300 శాతం పెరిగింది.

పరిరంగం టికెట్ పరిమాణం (సైజ్) పోకడలు



టికెట్ సైజ్	JAS'19	OND '19	JFM'20	AMJ'20	JAS'20	సంవత్సరం పై సంవత్సరం పెరుగుదల ధర (శాతంలో)
0 నుండి 10 వేల వరకు	11	10	9	2	4	-64%
10 వేల నుండి 20 వేల వరకు	14	13	12	11	16	14%
20 వేల నుండి 30 వేల వరకు	50	48	46	2	17	-66%
30 వేల నుండి 40 వేల వరకు	60	62	63	3	21	-65%
40 వేల నుండి 50 వేల వరకు	25	29	33	2	16	-36%
50 వేల నుండి 60 వేల వరకు	10	15	19	2	9	-10%
60 వేల పైన	13	15	19	2	9	-31%
మొత్తం	184	192	201	23	92	-50%
త్రిమాసికం పై త్రిమాసికంలో పెరుగుదల ధర (శాతంలో)	-	4%	5%	-89%	300%	-
దేశం మొత్తంలో సగటు టికెట్ పరిమాణం (రూ.)	33,404	34,814	36,748	28,059	35,225	5%
త్రిమాసికం పై త్రిమాసికంలో సగటు టికెట్ పరిమాణం పెరుగుదల ధర (శాతంలో)	-	4%	6%	-24%	26%	-

పట్టిక 04

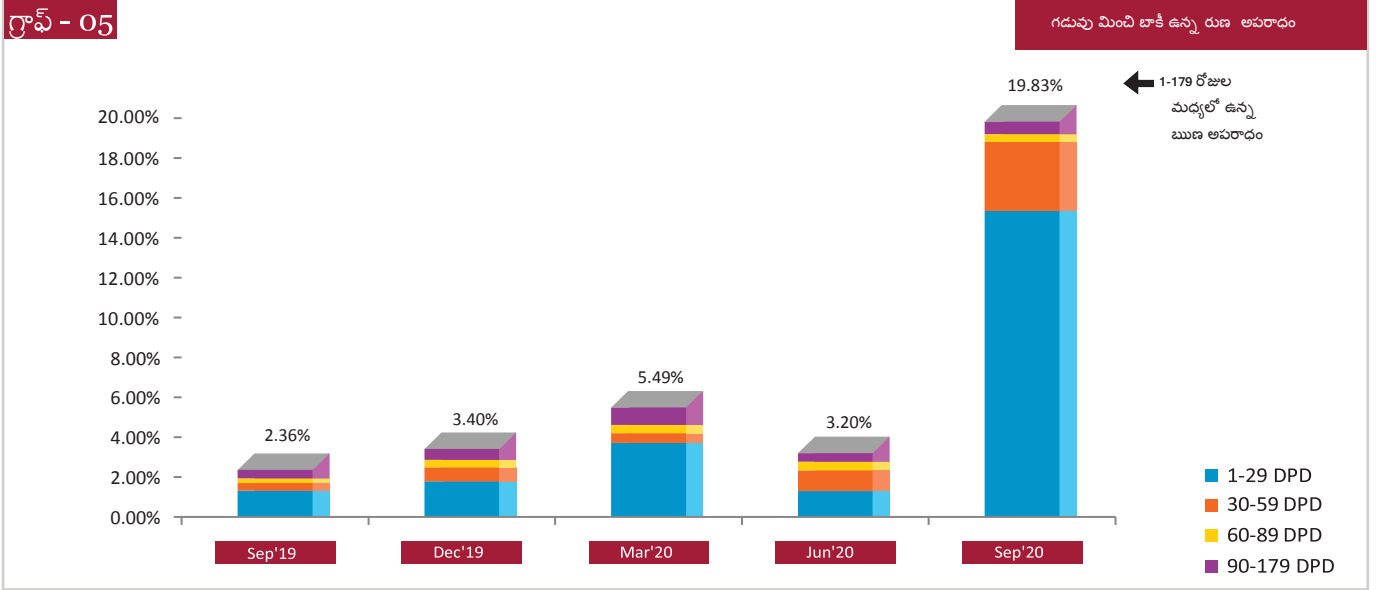
లాక్ డౌన్ వ్యవధిలో లేదా AMJ'20 త్రిమాసికంలో 10 వేల నుండి 20 వేల టికెట్ సైజు రుణాలకి (47 శాతం మార్కెట్ వాటా) డిమాండ్ (గిరాకీ) పెరిగింది. టికెట్ సైజ్ పది వేల నుండి 20 వేల రుణాలను ఇతర టికెట్ సైజ్ రుణాలలో పోలిస్తే, సంవత్సరం పై సంవత్సరం పెరుగుదల ధర 14 శాతం నమోదు చేయబడినది. పరిరంగంలో సగటు టికెట్ పరిమాణం JAS'20 త్రిమాసికంలో సంవత్సరం పై సంవత్సరం వృద్ధిలో అత్యధిక 5 శాతం వృద్ధిని సాధించింది. పరిశ్రమలో త్రిమాసికం పై త్రిమాసికంలో సగటు టికెట్ పరిమాణం పెరుగుదల ధర JAS'20లో AMJ'20 పైన 26 శాతం వృద్ధిని సాధించింది. సగటును, ఈ త్రిమాసికం పెరుగుదల ధర 4 శాతం నుండి 6 శాతం పరిధిలో ఉన్నది.

పరిరంగం రిస్క్ ప్రొఫైల్



Microfinance Pulse

పరిరంగం రిస్క్ ప్రొఫైల్



గడువు మించి బాకీ ఉన్న రుణ అపరాధం (శాతంలో)

త్రైమాసికం నివేదన	1 - 29 రోజుల గడువు మధ్యలో బాకీ ఉన్న రుణ అపరాధం	30-59 రోజుల గడువు మధ్యలో బాకీ ఉన్న రుణ అపరాధం	60-89 రోజుల గడువు మధ్యలో బాకీ ఉన్న రుణ అపరాధం	90-179 రోజుల గడువు మధ్యలో బాకీ ఉన్న రుణ అపరాధం	1-179 రోజుల గడువు మధ్యలో ఉన్న రుణ అపరాధం
సెప్టెంబర్'19	1.31%	0.38%	0.24%	0.43%	2.36%
డిసెంబర్'19	1.79%	0.70%	0.37%	0.54%	3.40%
మార్చి'20	3.72%	0.49%	0.41%	0.87%	5.49%
జూన్'20	1.30%	1.03%	0.43%	0.43%	3.20%
సెప్టెంబర్'20	15.35%	3.47%	0.39%	0.63%	19.83%

పట్టిక-05

- పరిరంగం 1+ అపరాధాలు సెప్టెంబర్ 2020 లో 19.83% వద్ద గరిష్ట స్థాయిని చూపించాయి
- 1-29 రోజుల గడువు మధ్యలో ఉన్న రుణ అపరాధాలు మరియు 30-59 రోజుల గడువు మధ్యలో ఉన్న రుణ అపరాధాలు జూన్, 2020 తో పోలిస్తే సెప్టెంబర్, 2020 లో 14.05 శాతం మరియు 2.44 శాతం గణనీయమైన పెరుగుదల చూపించింది.

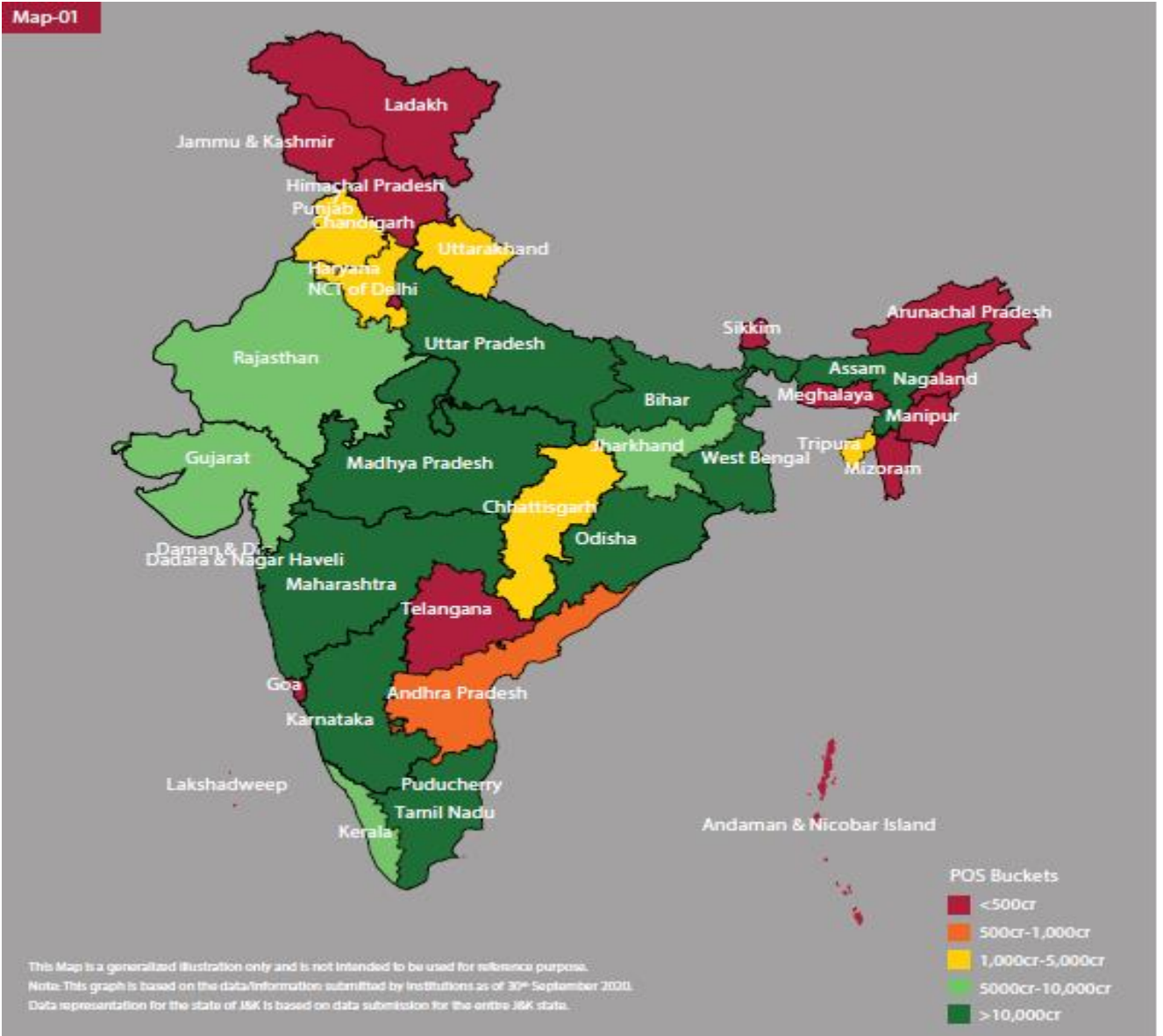
గమనిక - పోర్ట్ఫోలియో బాకీలు ఆధారం పైన రుణ అపరాధాలు లెక్కించబడ్డాయి

ಭೌಗೋಳಿಕ ವ್ಯಾಪ್ತಿ



MicrofinancePulse

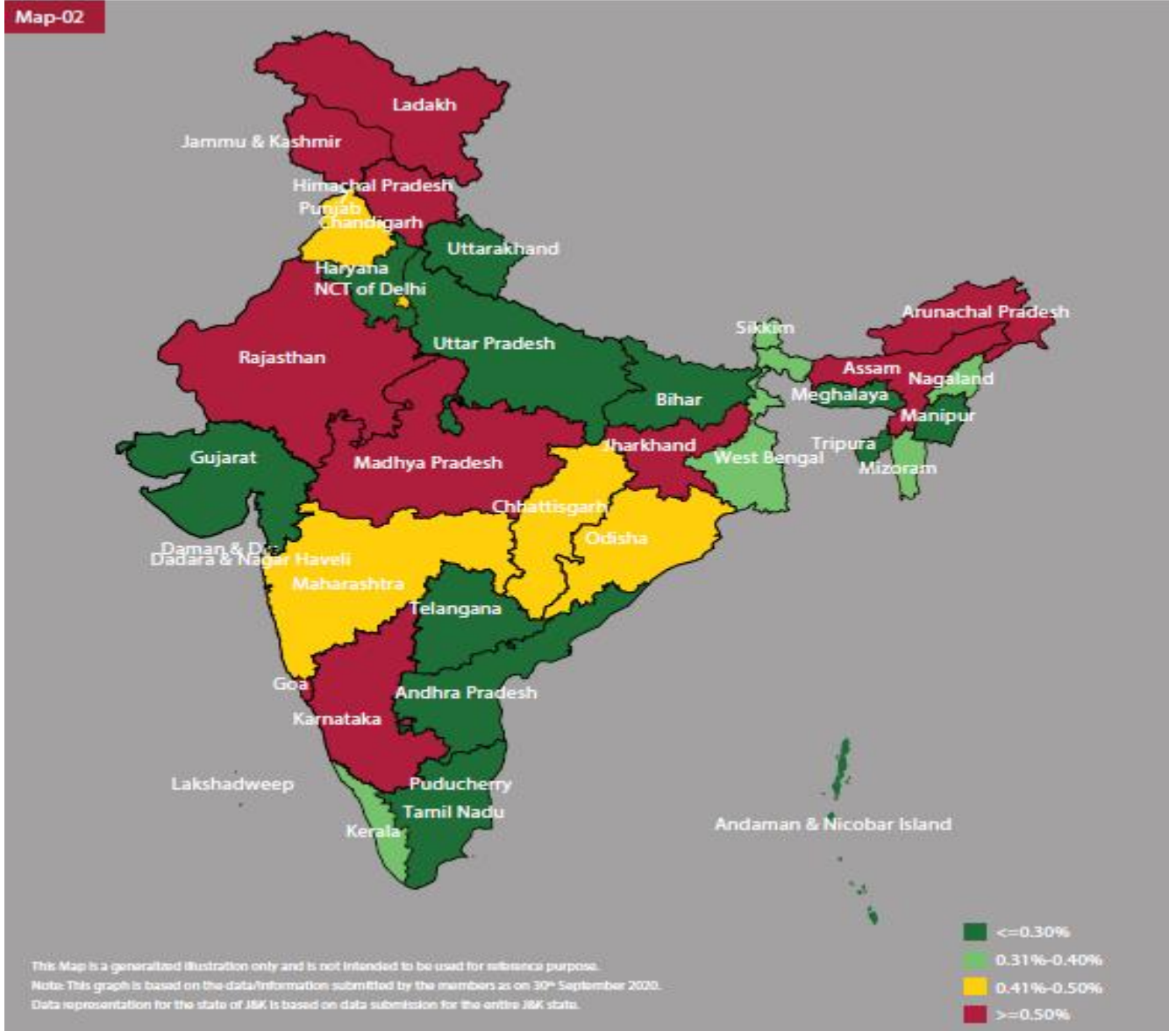
సెప్టెంబర్, 2020 నాటికి రాష్ట్ర / కేంద్రపాలిత వారీగా పోర్ట్ఫోలియో బాకీలు



- దేశం మొత్తంలో పోర్ట్ఫోలియో బాకీలు సెప్టెంబర్, 2020 నాటికి రూ.227,844 కోట్లు దగ్గర నిలిచి ఉంది
- దేశం మొత్తం పోర్ట్ఫోలియో బాకీలలో 9 రాష్ట్రాలు అత్యధికంగా 75 శాతం కన్నా ఎక్కువ సహకారం అందిచాయి (తమిళ నాడు, పశ్చిమ బెంగాల్, బీహార్,
- కర్ణాటక, మహారాష్ట్ర, ఉత్తర ప్రదేశ్, మధ్య ప్రదేశ్, ఒడిషా, అస్సాం)
- మెజారిటీ భారత రాష్ట్రాలలో పోర్ట్ఫోలియో బాకీలు రూ.5,000 కోట్ల కన్నా ఎక్కువ

మైక్రో ఫైనాన్స్ పల్స్

సెప్టెంబర్, 2020 నాటికి రాష్ట్ర / కేంద్రపాలిత వారీగా 90+ గడువు మించి బాకీ ఉన్న రుణ అపరాధాలు



- దేశం మొత్తంలో 90+ గడువు మించి బాకీ ఉన్న రుణ అపరాధాలు సెప్టెంబర్, 2020 నాటికి 0.63 శాతం దగ్గర నిలిచి ఉంది
- అగ్ర మైక్రోఫైనాన్స్ సంస్థలు కలిగిన రాష్ట్రాలు - పశ్చిమ బెంగాల్, తమిళనాడు మరియు బీహార్, దేశం మొత్తంతో పోలిస్తే సెప్టెంబర్, 2020 నాటికి 90+ గడువు మించి బాకీ ఉన్న రుణ అపరాధాలు తక్కువగా నిలిచాయి.

సూక్ష్మ ఆర్థిక పరిరంగం మరియు కోవిడ్ -19



MicrofinancePulse

మైక్రో ఫైనాన్స్ పల్స్

సూక్ష్మ ఆర్థిక పరిరంగం మరియు కోవిడ్ -19 ప్రభావం

టాప్ 5 రాష్ట్రాలు	JAS'19 (రుణ వితరణ జరిగిన ఖాతాలు - సంఖ్య లక్షలలో)	JAS '20 (రుణ వితరణ జరిగిన ఖాతాలు - సంఖ్య లక్షలలో)	వృద్ధి శాతం	సెప్టెంబర్ 23, 2020 నాటికి మొత్తం కోవిడ్ -19 కేసులు
తమిళనాడు	27	13	-51%	552,674
పశ్చిమ బెంగాల్	22	11	-47%	231,484
బీహార్	20	9	-56%	172,854
కర్ణాటక	19	9	-54%	533,850
మహారాష్ట్ర	15	6	-58%	1,242,770

పట్టిక-06

టాప్ 5 రాష్ట్రాలు	JAS'19 (ఋణ వితరణ మొత్తం - సంఖ్య కోట్లలో)	JAS '20 (ఋణ వితరణ మొత్తం - సంఖ్య కోట్లలో)	వృద్ధి శాతం	సెప్టెంబర్ 23, 2020 నాటికి మొత్తం కోవిడ్-19 కేసులు
తమిళనాడు	8,845	3,980	-55%	552,674
పశ్చిమ బెంగాల్	9,225	5,057	-45%	231,484
బీహార్	6,810	3,441	-49%	172,854
కర్ణాటక	5,004	2,766	-45%	533,850
మహారాష్ట్ర	4,377	1,974	-55%	1,242,770

- వాల్ట్యూమ్ మరియు విలువ ప్రకారం రుణ పంపిణీలో టాప్ 5 రాష్ట్రాల సహకారం JAS'19 లో 56 శాతం ఉండగా, ఇది మహమ్మారి కారణంగా JAS'20 లో 52 శాతానికి తగ్గింది.
- JAS'19 లో టాప్ 5 రాష్ట్రాలు 103 లక్షల రుణాలు వితరణ చేశాయి. JAS'20 లో టాప్ 5 రాష్ట్రాల రుణ వితరణ 49 లక్షలు మాత్రమే ఉంది. ఇది JAS'19 కన్నా 53 శాతం తక్కువ.
- టాప్ 5 రాష్ట్రాలకు రుణ వితరణ విలువ JAS'19 పైన JAS'20 లో 50 శాతం తగ్గింది

ఆకాంక్ష జల్గాలు

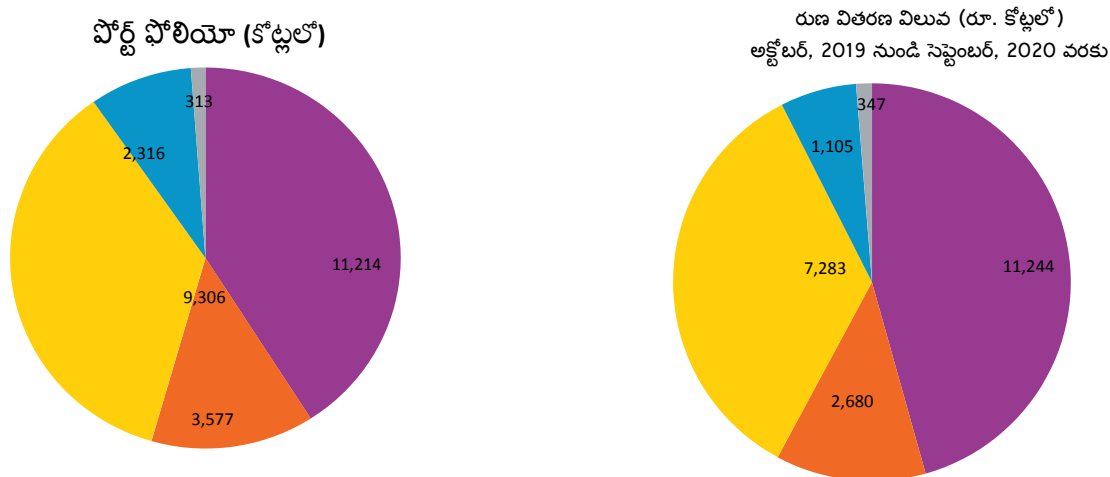


MicrofinancePulse

మైక్రో ఫైనాన్స్ పల్స్

ఆకాంక్ష జిల్లాలు - సెప్టెంబర్, 2020 నాటికి అవలోకన

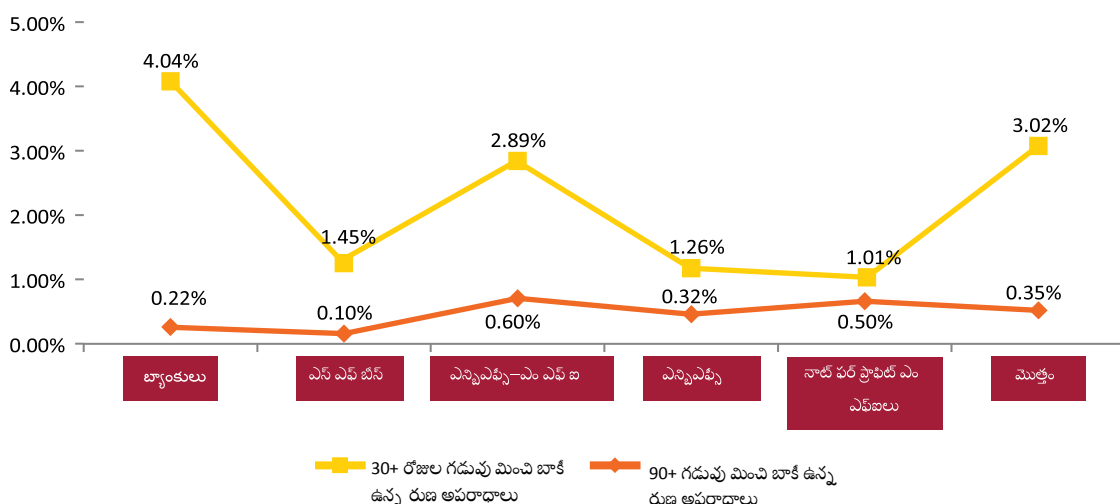
గ్రాఫ్ 06



బ్యాంకులు చిన్న విత్తీయ బ్యాంకులు నాన్ బ్యాంకింగ్ ఆర్థిక కంపెనీలు నాన్ బ్యాంకింగ్ ఆర్థిక కంపెనీలు లాభాపేక్ష లేని మైక్రోఫైనాన్స్ సంస్థలు
- మైక్రోఫైనాన్స్ సంస్థలు

Graph-07

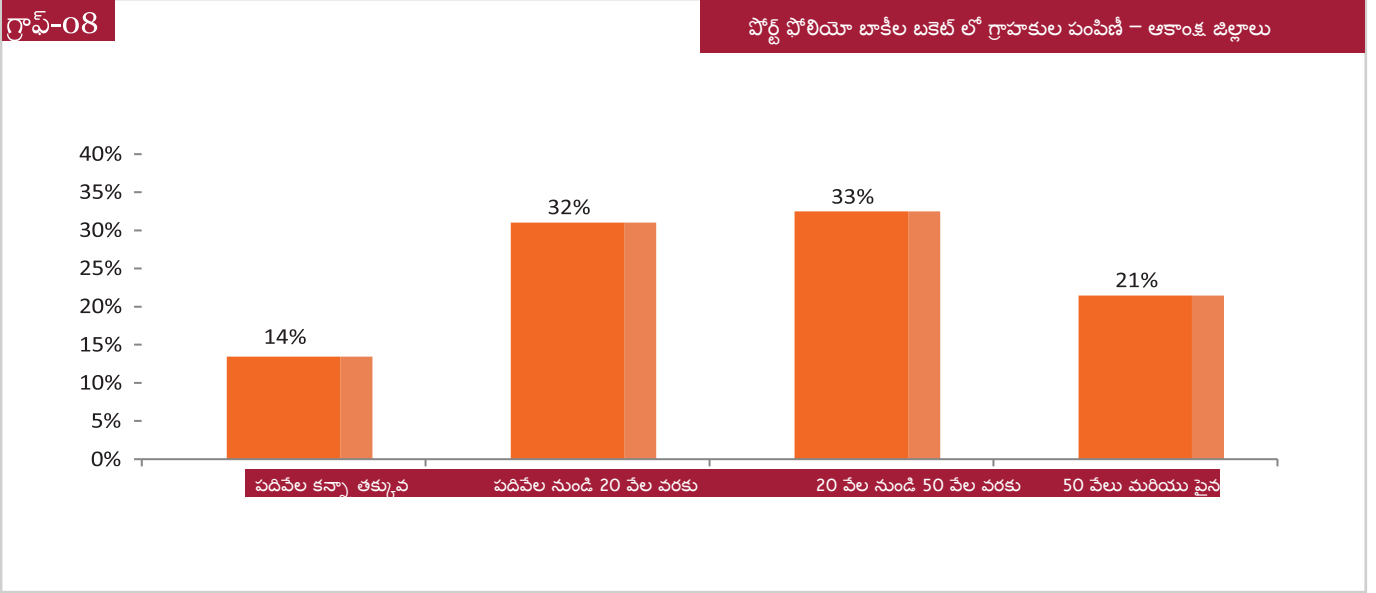
రుణదాత వర్గం వారీగా 30+ మరియు 90+ గడువు మించి బాకీ ఉన్న ఋణ



ఆకాంక్ష జిల్లాల వృద్ధి వివరాలు	డిసెంబర్, 2017	సెప్టెంబర్, 2020	వృద్ధి శాతం
క్రియాశీల ఖాతాదారులలో ప్రవేశం (వేలల్లో)	4,155	7,308	76%
రుణ వితరణ రుణం (కోట్లలో)	14,374*	22,659**	58%
క్రియాశీల రుణాలు (వేలల్లో)	6,925	12,654	83%
పోర్ట్ ఫోలియో బాకీలు (కోట్లలో)	11,175	26,726	139%
30+ రోజుల గడువు మించి బాకీ ఉన్న రుణ అపరాధాలు	1.54%	3.02%	-
90+ రోజుల గడువు మించి బాకీ ఉన్న రుణ అపరాధాలు	0.75%	0.35%	-

- సెప్టెంబర్, 2020 నాటికి ఆకాంక్ష జిల్లాలలో మొత్తం పోర్ట్ ఫోలియో బాకీలలో రూ.26,726 కోట్ల దగ్గర నిలిచి ఉండగా, ఇందులో బ్యాంకుల వాటా 42 శాతం మరియు నాన్ బ్యాంకింగ్ ఆర్థిక కంపెనీలు - మైక్రోఫైనాన్స్ సంస్థల వాటా 35 శాతం దగ్గర నిలిచింది.
- ఆకాంక్ష జిల్లాలలో నాన్ బ్యాంకింగ్ ఆర్థిక కార్యరేఖలు - మైక్రోఫైనాన్స్ సంస్థలలో 90+ గడువు మించి బాకీ ఉన్న రుణ అపరాధాలు అత్యధికంగా నిలిచాయి.
- డిసెంబర్, 2017 పైన సెప్టెంబర్, 2020 లో పోర్ట్ ఫోలియో బాకీలు 139 శాతం వృద్ధిని నమోదు చేయగా, రుణ వితరణ విలువ 58 శాతం వృద్ధిని నమోదు చేసింది

*జనవరి, 2017 నుండి డిసెంబర్, 2017 వరకు చేసిన రుణ వితరణ / **అక్టోబర్, 2019 నుండి సెప్టెంబర్, 2020 వరకు చేసిన రుణ వితరణ
పోర్ట్ ఫోలియో బాకీలు ఆధారంగా రుణ అపరాధాలు లెక్కించబడినవి



జిల్లా	రాష్ట్రం	పోర్ట్ ఫోలియో బాకీలు (కోట్లలో) సెప్టెంబర్, 2020 నాటికి	ప్రత్యక్ష ఖాతాలు (వేలల్లో) సెప్టెంబర్, 2020 నాటికి	ప్రత్యక్ష సంస్థలు లెక్కింపు సెప్టెంబర్, 2020 నాటికి	ప్రత్యక్ష రుణ గ్రహీతలు (వేలల్లో) సెప్టెంబర్, 2020 నాటికి	పోర్ట్ ఫోలియో బాకీలలో 90+ రోజులు గడువు మించి బాకీ ఉన్న రుణ అపరాధాలు
ముజఫరపూర్	బీహార్	1,707	793	65	503	0.28%
బెగుసరై	బీహార్	1,261	575	62	338	0.27%
పూర్నియా	బీహార్	983	433	51	258	0.07%
బెరంగాబాద్	మహారాష్ట్ర	950	461	59	227	0.76%
దహోద్	గుజరాత్	785	394	38	218	0.06%
అరారియా	బీహార్	754	341	56	208	0.05%
సీతామరహి	బీహార్	746	357	41	207	0.01%
కతిహార్	బీహార్	745	332	47	196	1.05%
విరుధనగర్	తమిళనాడు	743	387	48	195	0.40%
రామనాథపురం	తమిళనాడు	611	307	53	163	0.10%

పట్టిక - 09

ఆకాంక్ష జిల్లాలలో రుణగ్రహీతలు పోర్ట్ ఫోలియో బాకీలలో 10 వేల నుండి 50 వేల బకెట్లలో కేంద్రీకృతమై ఉన్నారు. సెప్టెంబర్, 2020 పోర్ట్ ఫోలియో బాకీల ఆధారంగా టాప్ 10 ఆకాంక్ష జిల్లాలలో బిహార్లో 5 జిల్లాలు కూడా భాగధారులు. టాప్ 10 ఆకాంక్ష జిల్లాల పోర్ట్ ఫోలియో బాకీలలో 18 శాతం ముజఫరపూర్ జిల్లాది.

టాప్ 10 ఆకాంక్ష జిల్లాలలో భాగమైన సీతామరహి 90+ రోజులు గడువు మించి బాకీ ఉన్న రుణ అపరాధాలు 0.01 శాతం నమోదు చేసింది. ఇది ఆకాంక్ష జిల్లాలలో సెప్టెంబర్, 2020 నాటికి 90+ రోజుల గడువు మించి బాకీ ఉన్న రుణ అపరాధాల బకెట్లో అతి తక్కువ.

బహుళ భౌగోళికాలలో పని చేసే సంస్థల కారణంగా కొన్ని డూప్లికేషన్లు ఉండవచ్చు.

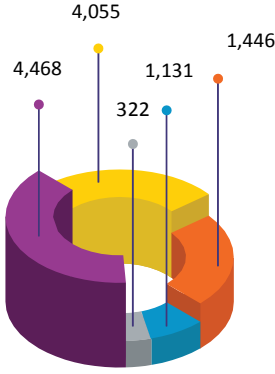
సమగ్ర రాష్ట్ర ముఖచిత్రం - బీహార్



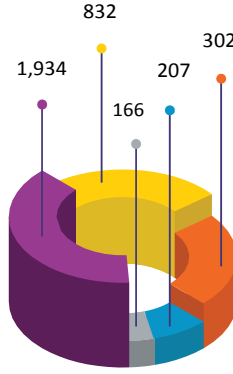
MicrofinancePulse

గ్రాఫ్-09

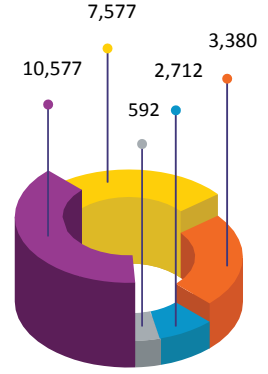
క్రియాశీల రుణాలు (వలల్లో)



రుణ వితరణ మొత్తం (రూ. కోట్లలో) - JAS'20



పోర్ట్ ఫోలియో (కోట్లలో)



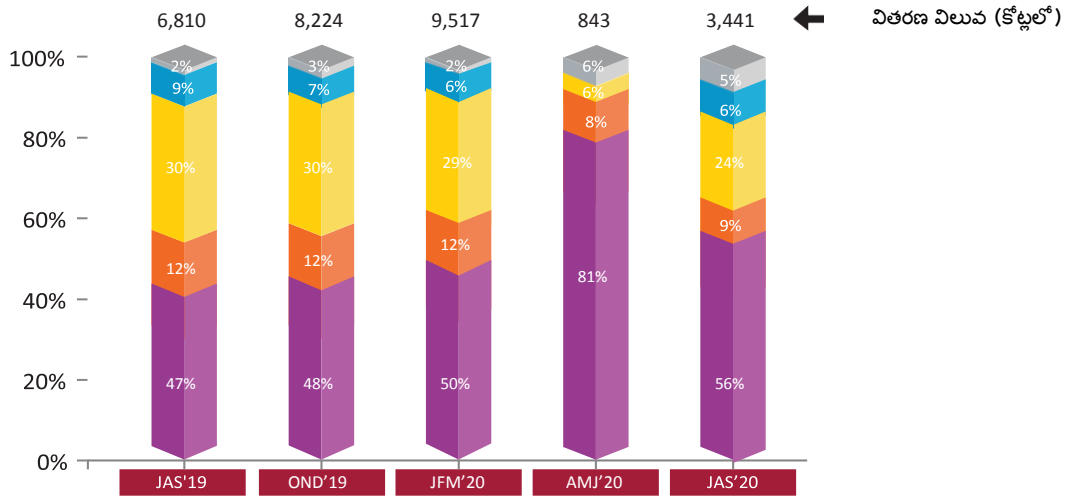
■ బ్యాంకులు
 ■ చిన్న విత్తీయ బ్యాంకులు
 ■ నాన్ బ్యాంకింగ్ ఆర్థిక కంపెనీలు
 ■ నాన్ బ్యాంకింగ్ ఆర్థిక కంపెనీలు
 ■ లాభాపేక్ష లేని మైక్రోఫైనాన్స్ సంస్థలు
 - మైక్రోఫైనాన్స్ సంస్థలు

సెప్టెంబర్, 2020 నాటికి బిహార్ ముఖ్య చిత్రం వీక్షణ	బ్యాంకులు	చిన్న విత్తీయ బ్యాంకులు	నాన్ బ్యాంకింగ్ ఆర్థిక కార్యరేషన్లు - మైక్రోఫైనాన్స్ సంస్థలు	నాన్ బ్యాంకింగ్ ఆర్థిక కార్యరేషన్లు	లాభాపేక్ష లేని మైక్రోఫైనాన్స్ సంస్థలు	పరిరంగం మొత్తం
క్రియాశీల రుణాలు (వలల్లో)	4468	1446	4055	1131	322	11422
పోర్ట్ ఫోలియో (కోట్లలో)	10577	3380	7577	2712	592	24838
పోర్ట్ ఫోలియో బాకీలలో మార్కెట్ వాటా	43%	14%	30%	11%	2%	100%
రుణ వితరణ విలువ - JAS '20 (కోట్లలో)	1934	302	832	207	166	3441
సగటు టీకెట్ పరిణామం (రూ.) JAS '20	42743	41457	31030	34944	34653	38209
పోర్ట్ ఫోలియో బాకీలలో 30+ రోజుల గడువు మించి బాకీ ఉన్న రుణ అపరాధాలు	1.73%	1.09%	2.49%	0.12%	0.63%	1.67%
పోర్ట్ ఫోలియో బాకీలలో 90+ రోజుల గడువు మించి బాకీ ఉన్న రుణ అపరాధాలు	0.06%	0.06%	0.45%	0.01%	0.22%	0.18%

- క్రియాశీల రుణాలు మరియు పోర్ట్ ఫోలియో బకాయిల విషయంలో బిహార్ దేశం మొత్తం మైక్రోఫైనాన్స్ సంస్థల పోర్ట్ ఫోలియోకు 11 శాతం తోడ్పడుతుంది.
- JAS '20 త్రైమాసికంలో దేశం మొత్తం సగటు టీకెట్ పరిణామం తో పోలిస్తే బిహార్ సగటు టీకెట్ పరిణామం 8% ఎక్కువ.
- సెప్టెంబర్ 30, 2020 నాటికి దేశం మొత్తం 90+ రోజుల గడువు మించి బాకీ ఉన్న రుణ అపరాధాలతో పోలిస్తే బిహార్ లో 90+ రోజుల గడువు మించి బాకీ ఉన్న రుణ అపరాధాలు బాగా నిర్వహించబడినవి.
- మొత్తం పోర్ట్ ఫోలియోలో అన్ని రుణదాతలలో బ్యాంకులు అత్యధికంగా 43 శాతం తోడ్పడ్డాయి.
- బిహార్ లో బ్యాంకుల సగటు టీకెట్ పరిణామం అత్యధికంగా రూ. 42,743 ఉండగా, చిన్న విత్తీయ బ్యాంకులు సగటు టీకెట్ పరిణామం రూ. 41,457 దగ్గర నిలిచింది.
- ఇతర రుణదాతలతో పోలిస్తే నాన్ బ్యాంకింగ్ ఆర్థిక కార్యరేషన్లు 30+ మరియు 90+ రోజుల గడువు మించి బాకీ ఉన్న రుణ అపరాధాలను బాగా నిర్వహించాయి.

బీహార్ - సంస్థ వారీగా రుణ పంపిణీ పోకడలు

గ్రాఫ్ 10



■ బ్యాంకులు
 ■ చిన్న విత్తీయ బ్యాంకులు
 ■ నాన్ బ్యాంకింగ్ ఆర్థిక కంపెనీలు - మైక్రోఫైనాన్స్ సంస్థలు
 ■ నాన్ బ్యాంకింగ్ ఆర్థిక కంపెనీలు
 ■ లాభాపేక్ష లేని మైక్రోఫైనాన్స్ సంస్థలు

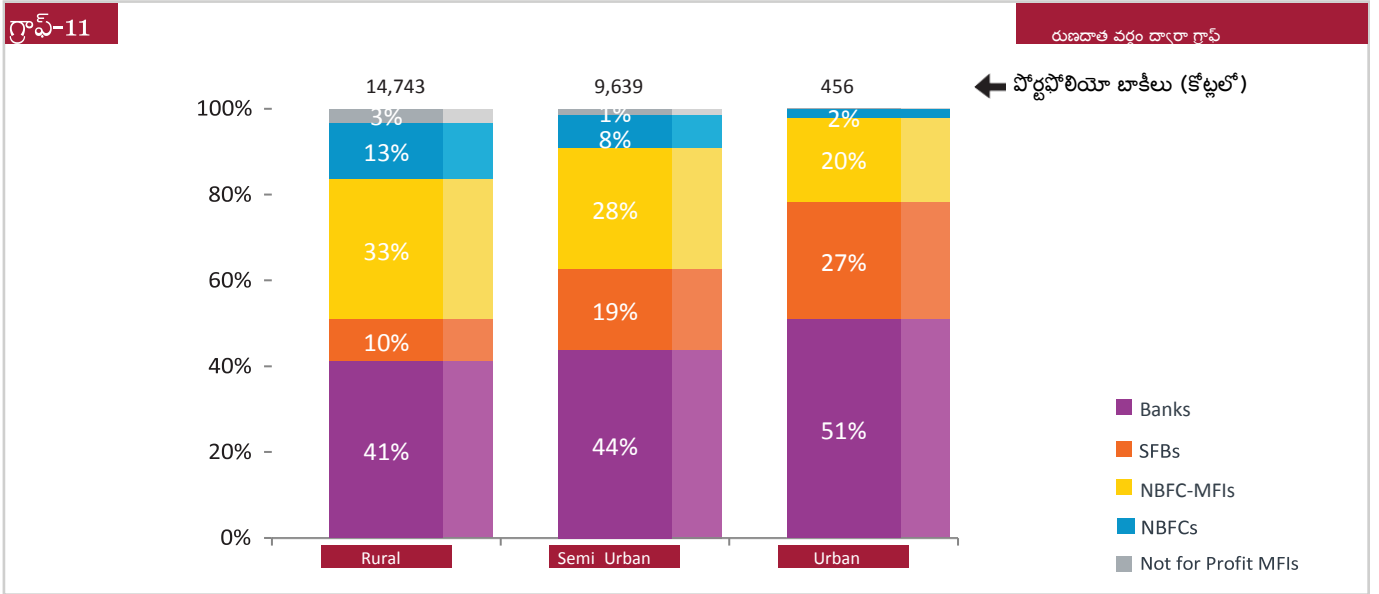
పంపిణీ చేసిన రుణాల సంఖ్య (వేలల్లో)

వివరాలు	JAS'19	OND '19	JFM'20	AMJ'20	JAS'20
బ్యాంకులు	852	946	1,083	209	452
చిన్న విత్తీయ బ్యాంకులు	236	278	333	17	73
నాన్ బ్యాంకింగ్ ఆర్థిక కంపెనీలు - మైక్రోఫైనాన్స్ సంస్థలు	724	827	913	14	268
నాన్ బ్యాంకింగ్ ఆర్థిక కంపెనీలు	177	173	162	1	60
లాభాపేక్ష లేని మైక్రోఫైనాన్స్ సంస్థలు	40	68	66	48	48
పరిరంగం మొత్తం	2,029	2,292	2,557	289	901

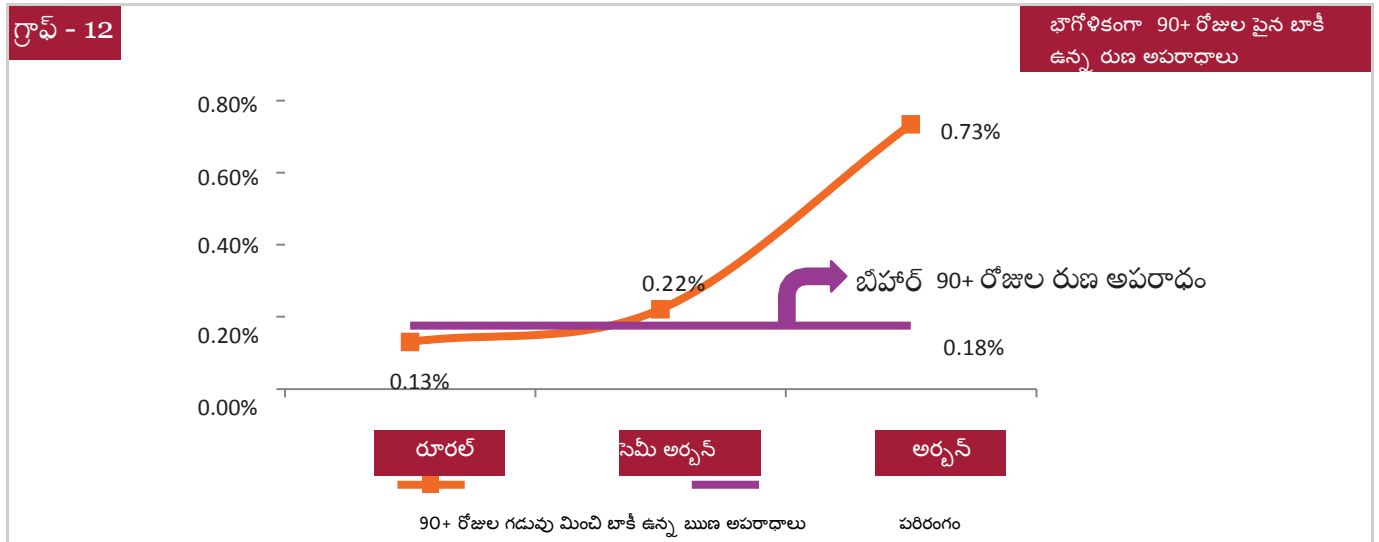
పట్టిక 11

- JAS'19 తో పోలిస్తే JAS'20లో మహమ్మారి ప్రభావం కనిపిస్తుంది. రుణ పంపిణీ విలువ JAS'19 పైన JAS'20లో 49 శాతం తగ్గింది.
- రుణాల సోర్సింగ్ JAS'19 పైన JAS'20లో 56 శాతం తగ్గింది.
- అన్ని త్రైమాసికాల్లో లోన్ సోర్సింగ్లో బ్యాంకుల వాటా అత్యధికంగా ఉండగా, నాన్ బ్యాంకింగ్ ఆర్థిక కంపెనీలు- మైక్రోఫైనాన్స్ సంస్థలు బ్యాంకుల తరువాత స్థానంలో నిలిచాయి.
- JAS'20లో లోన్ సోర్సింగ్లో బ్యాంకుల వాటా 50 శాతం ఉండగా, నాన్ బ్యాంకింగ్ ఆర్థిక కంపెనీలు - మైక్రోఫైనాన్స్ సంస్థలు 30 శాతంతో బ్యాంకుల తరువాత స్థానంలో నిలిచాయి.
- AMJ'20 పై JAS'20లో లోన్ సోర్సింగ్ 212 శాతం పెరిగింది.

బీహార్ భౌగోళిక పోర్టఫోలియో సహకారం

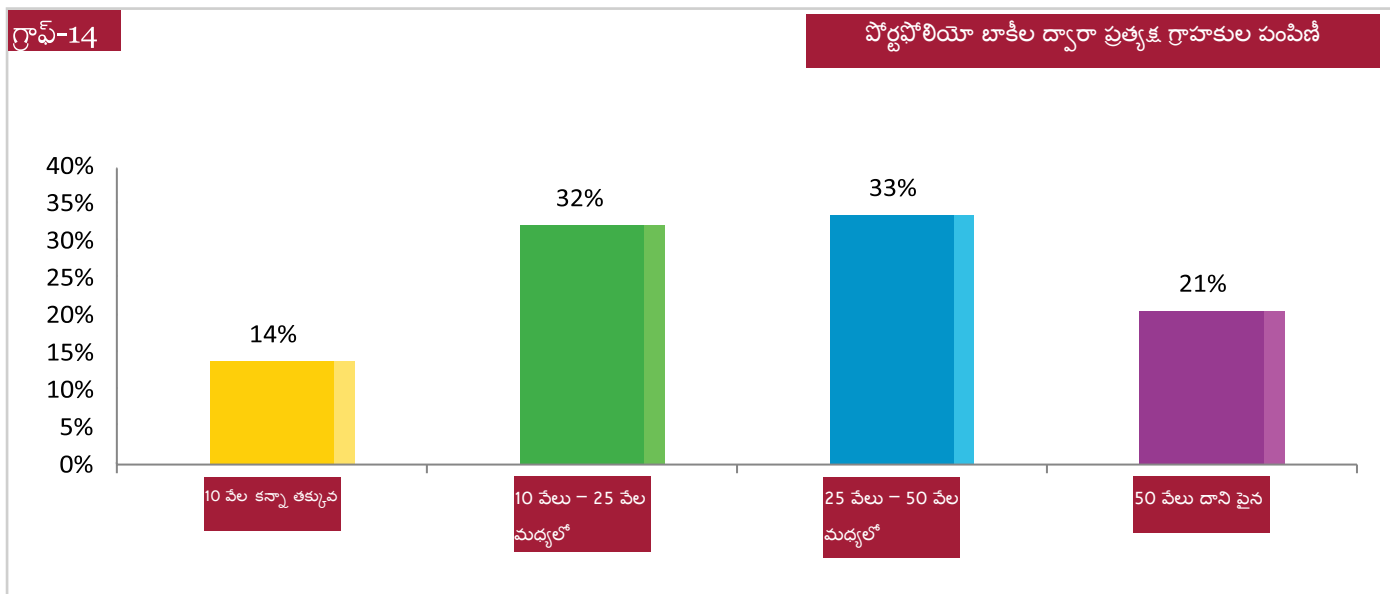
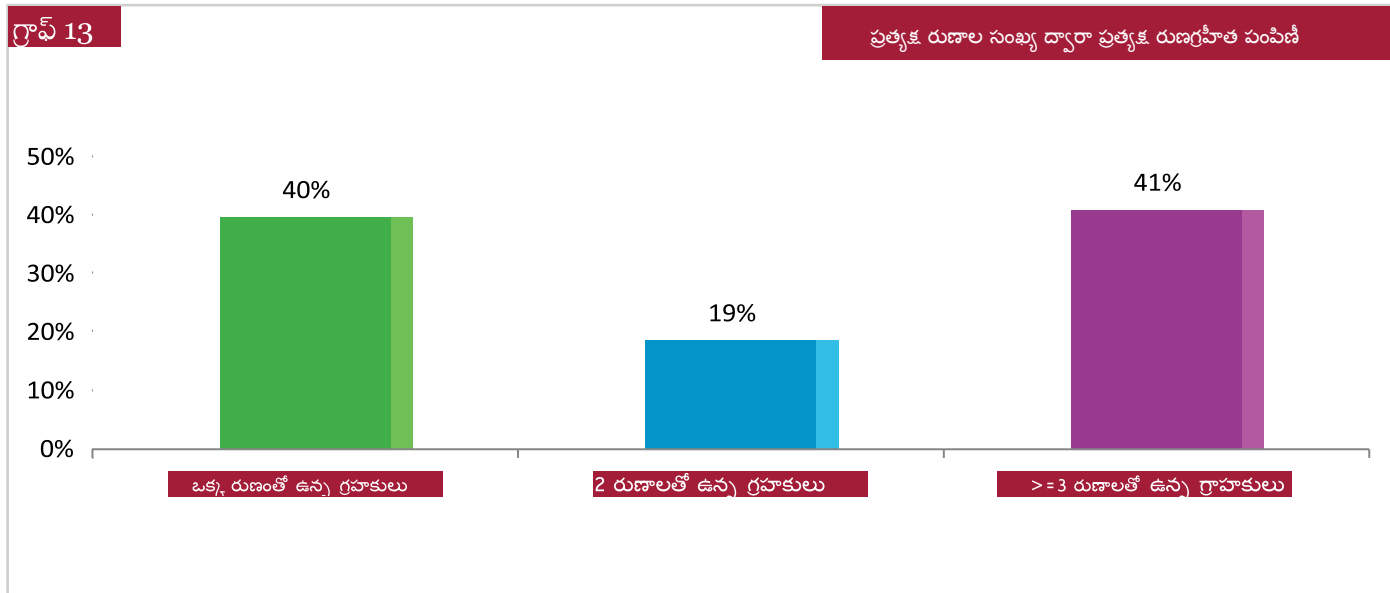


■ బ్యాంకులు
 ■ చిన్న విత్తీయ బ్యాంకులు
 ■ నాన్ బ్యాంకింగ్ ఆర్థిక కంపెనీలు
 ■ నాన్ బ్యాంకింగ్ ఆర్థిక కంపెనీలు
 ■ లాభాపేక్ష లేని మైక్రోఫైనాన్స్ సంస్థలు - మైక్రోఫైనాన్స్ సంస్థలు



- సెప్టెంబర్, 2020 నాటికి గ్రామీణ ప్రాంతం బీహార్ పోర్టఫోలియో బాకీలలో 59 శాతం తో అత్యధిక స్థానంలో ఉండగా, సెమీ అర్బన్ (టవును) 39 శాతంతో రెండవ స్థానంలో నిలబడింది. తరువాత స్థానంలో అర్బన్ (పట్నం) 2 శాతం తో నిలబడింది.
- అన్ని కేటగిరీస్ లో పోర్టఫోలియో బాకీలలో బ్యాంకులు అత్యధిక వాటాతో ముందంజలో ఉన్నాయి.
- పట్నాలలో 90+ రోజుల గడువు మించి బాకీ ఉన్న రుణ అపరాధాలు రాష్ట్ర 90+ రోజుల గడువు మించి బాకీ ఉన్న రుణ అపరాధాల కన్నా ఎక్కువ ఉన్నాయి.

బీహార్ రుణగ్రహీత పంపిణీ



41 శాతం బీహార్ రాష్ట్రంలోని రుణగ్రహీతలకు 2 సూక్ష్మ విత్తీయ రుణాల కన్నా ఎక్కువ రుణాలు ఉన్నాయి ఇందులో గమనించదగిన విషయమేమిటంటే 65 శాతం గ్రహకులు 10 వేల నుండి 50 వేల బకెట్ లో ఉన్నారు

సిడ్స్ గురించి

స్మాల్ ఇండస్ట్రీస్ డెవలప్మెంట్ బ్యాంక్ ఆఫ్ ఇండియా (భారతీయ చిన్న తరహా పరిశ్రమల అభివృద్ధి బ్యాంకు) 1990 లో ప్రారంభించబడినది. సిడ్స్ సూక్ష్మ, చిన్న (MSME రంగం) మరియు మధ్య తరహా పరిశ్రమల ప్రమోషన్, ఫైనాన్సింగ్ మరియు అభివృద్ధి అనే మూడు ముఖ్య విషయాలను అమలు చేయడానికి మరియు ఇలాంటి కార్యకలాపాల్లో నిమగ్నమైన ఇతర సంస్థలతో సమన్వయం చేయడానికి ప్రధాన ఆర్థిక సంస్థగా ఆదేశించబడినది. గత 30 సంవత్సరాలుగా, సిడ్స్ వివిధ ఆర్థిక మరియు అభివృద్ధి చర్యల ద్వారా, సమాజంలోని వివిధ వర్గాలలోని ప్రజల జీవితాలపై, MSME రంగం మొత్తంలో సంస్థలను ప్రభావితం చేసినది. ఇది కాకుండా, సిడ్స్ MSME పర్యావరణ వ్యవస్థలో అనేక విశ్వసనీయ సంస్థలతో ఒడంబడిక చేసి, ఈ రంగం అభివృద్ధికి సహాయ పడుతోంది.

విజన్ 2.0 లో భాగంగా, MSME రంగంలో ఉన్న సమాచార అసమానతను పరిష్కరించడానికి సిడ్స్ వివిధ కార్యక్రమాలకు నాయకత్వం వహించింది. ఈ దిశలో, మైక్రోఫైనాన్స్ పల్స్ కాకుండా, (1) MSMEల యొక్క అవసరాలు, పనితీరు, చెప్పే MSME పల్స్ మరియు (2) MSE యొక్క మనోభావాలు మరియు ఆకాంక్షలను అంచనా వేయడానికి, పరిరంగం స్పాట్ లైట్లు, పరిరంగం రంగాల సమగ్ర నివేదిక కోరకు (CRISIDEX) క్రెడిట్ మరియు (3) ఫింటెక్ రుణ విభాగంలో క్రెడిట్ డాటా పై అంతరదృష్టి కోరకు FINTECH PULSE కు నాయకత్వం వహించింది.

మైక్రోఫైనాన్స్ లో సిడ్స్

మన దేశ ఫైనాన్స్ అంతర్జాతీయ అజెండాలో మైక్రోఫైనాన్స్ ను కూడా కలపడానికి / పెంచడానికి మరియు మద్దతు ఇవ్వడానికి, సిడ్స్ మార్గదర్శక పాత్ర పోషించింది. మైక్రోఫైనాన్స్ రంగం లో, మార్చి, 2020 నాటికి బ్యాంక్ 100 MFI లకు 19,871 కోట్ల రూపాయలను మంజూరు చేసింది. సిడ్స్ MFI లకు ఋణం మరియు ఈక్విటీ మద్దతు ఇవ్వడమే కాకుండా, ఈ సంస్థలలో సామర్థ్యాన్ని పెంపొందించే మద్దతుతో పాటు సమృద్ధి అంచనా సాధనలు (కంప్యూటర్ అసెస్మెంట్ టూల్స్) కూడా ఏర్పరిచి ఏకీకృతమైన పాలన సంస్కృతిని స్థాపించింది. MFI పరిశ్రమలను ప్రారంభం నుండి పూర్తి స్థాయి పరిశ్రమలుగా పరివర్తించడానికి హ్యాండ్ హోల్డింగ్ మాత్రమే కాకుండా, సిడ్స్ 8 భాగస్వామి MFI లను చిన్న విత్తీయ బ్యాంకులుగా మరియు యూనివర్సల్ బ్యాంకులుగా పరివర్తన చేయడానికి దోహదపడింది. ఒక గణనీయమైన విజయం ఏమిటంటే, MFI ఋణాలలో చిన్న రుణాలను సేవగా సిడ్స్ నుండి (భాగస్వామ్య ఏర్పాట్ల ద్వారా) అందుబాటులో ఉంచడం మరియు మార్కెట్ కన్నా తక్కువ వడ్డీ రేట్లలో అందించడం జరిగినది. ఈ దిశలో ఒక కొత్త అంకూరణం - ప్రయాస్ ద్వారా సిడ్స్ భాగస్వామ్య ఏర్పాట్ల ద్వారా, పరిరంగం చిట్టలో దిగువలో ఉన్న చిన్న రుణగ్రహీతలకు 0.50 లక్షల నుండి 5 లక్షల మధ్యలో చిన్న టీకెట్ సైజు రుణాలను మార్కెట్ రేట్ల కంటే తక్కువ రేట్లలో అందించడం జరిగినది.

ఈక్విటీ గురించి

ఈక్విటీ విశ్వంలో సమాచారానికి సంబంధించిన పరిష్కారం కోసం స్థాపించబడిన సంస్థ. ఈ సంస్థ ప్రత్యేకమైన డాటా, వినూత్న విశ్లేషణలు, సాంకేతికత మరియు పరిరంగం వైపున ఉన్న ఉపయోగించే జ్ఞానాన్ని అంతర్జాతీయ మార్కెట్లకు ప్రయత్నిస్తుంది. ఈ అంతర్జాతీయ వ్యాపారం మరియు వ్యక్తిగత నిర్ణయాలు తీసుకోవడంలో సహాయపడుతుంది.

ఈక్విటీ ప్రధాన కార్యాలయం అట్లాంటా లో ఉంది, మరియు ఈ సంస్థ 24 దేశాలలో పెట్టుబడులు పెట్టే లేదా కార్యాలయాలు కలిగి ఉంది. ఈ దేశాలు, ఉత్తర అమెరికా, మధ్య మరియు దక్షిణ అమెరికా, యూరోప్ మరియు ఆసియా పసిఫిక్ ప్రాంతం. ఈ సంస్థ స్టాండర్డ్ & పూర్స్ (ఎన్ & పి) 500® సూచిక మరియు దాని సాధారణ స్టాక్ లో సభ్యుడుగా, మరియు న్యూయార్క్ స్టాక్ ఎక్స్చేంజ్ (NYSE) లో EFX చిప్పాం క్రింద వర్తకం చేయబడింది. ఈక్విటీ లో ప్రపంచవ్యాప్తంగా 11,000 మంది ఉద్యోగులు ఉన్నారు. క్రెడిట్ పరిశ్రమలో 120 సంవత్సరాలకు పైగా ప్రపంచ వారసత్వంతో, 2010 లో, ఈక్విటీ భారత మార్కెట్లో ఉనికిని నెలకొల్పి, సిఐసీ (CIC - Credit Information Company) పనిచేయడానికి ఆర్బిఐ (RBI) లైసెన్స్ పొందింది. గత 9 సంవత్సరాలలో, ఈ క్రెడిట్ బ్యూరో 4000+ సభ్యులతో (బ్యాంకులు, ఎన్బిఎఫ్సీలు, ఎంఎఫ్సీలు సహా) వృద్ధి చెందింది. ఈ సభ్యులు రుణాలు తీసుకున్న మిలియన్ల జనాభా మరియు తిరిగి చెల్లించే సమాచారంపై డేటాను ఈక్విటీ కు అందిస్తారు. 2014 లో, ఈక్విటీ ఒక విశ్లేషణాత్మక సంస్థను స్వాధీనం చేసుకోవడం ద్వారా భారతదేశంలో తన అడుగుజాడలను మరింత పెంచుకుంది. ఈక్విటీ అసలీటివ్ ప్రైవేట్ లిమిటెడ్ భారతదేశంలో ఈక్విటీ యొక్క పూర్తిగా యాజమాన్యంలో ఉన్న విశ్లేషణ సంస్థ. ఇది అసమానమైన అనుకూలీకరించిన విశ్లేషణలను అందించడమే కాకుండా, వ్యాపారాల పనితీరు మరియు వినయోగదారుల జీవితాలు రెండింటినీ సుసంపన్నం చేసే పరిష్కారాలు అందిస్తుంది.

నిరాకరణ

మైక్రోఫైనాన్స్ పల్స్ (రిపోర్ట్) ను ఈక్విటీ క్రెడిట్ ఇన్సైర్ట్ షన్ సర్వీస్ ప్రైవేట్ లిమిటెడ్ (ఈక్విటీ) తయారు చేస్తుంది. నివేదికను యాక్సెస్ చేయడం మరియు ఉపయోగించడం ద్వారా, అటువంటి ఉపయోగం ఈ నిరాకరణకు లోబడి ఉంటుంది వినియోగదారులు అంగీకరిస్తున్నారు మరియు ఒప్పుకుంటున్నారు. ఈ నివేదిక సెప్టెంబర్ 2020 నాటికి మైక్రోఫైనాన్స్ సంస్థల ద్వారా మరియు ఈక్విటీ సభ్యులు గణనీయంగా అందించబడిన సమాచారం పై ఆధారపడి ఉంది. ఈక్విటీ ఈ రిపోర్ట్ తయారీలో సహాయకమైన జాగ్రత్త తీసుకుంటుంది కానీ, సమర్పించిన సరికాని లేదా సరిపోని సమాచారం వల్ల కలిగే ఖచ్చితత్వం, లోపాలు మరియు / లేదా లోపాలకు ఈక్విటీ బాధ్యత వహించదు. ఈక్విటీ రిపోర్ట్ మరియు / లేదా దానిలోని సమాచారం యొక్క సమర్థత లేదా పరిపూర్ణతకు హామీ ఇవ్వదు. ఏదైనా నిర్దిష్ట ప్రయోజనం కోసం అనుకూలత లేదా రిపోర్ట్ పై ఏదైనా ప్రాప్యత లేదా ఆధారపడటానికి ఈక్విటీ బాధ్యత వహించదు మరియు ఈక్విటీ అన్నింటినీ స్పష్టంగా నిరాకరిస్తుంది. ఈ రిపోర్ట్ లో ఈక్విటీ-1 అప్పు ఇవ్వాలా / ఇవ్వకూడదా అని మరియు 2) సంబంధిత వ్యక్తి / సంస్థతో ఏదైనా ఆర్థిక లావాదేవీల్లోకి ప్రవేశించాలా ప్రవేశించకూడదా అని విషయాల పై ఎటువంటి సిఫారసు / అంగీకారం ఇవ్వడం లేదు. నివేదికలో ఉన్న సమాచారం సలహాలను కలిగి ఉండదు మరియు వినియోగదారు ఈ నివేదికలో ఉన్న సమాచారం ఆధారంగా ఏదైనా నిర్ణయం తీసుకునే ముందు దానిలో వివేకం ఉన్న అన్ని విషయాలలో అవసరమైన విశ్లేషణలు నిర్వహించాలి. ఈ రిపోర్ట్ క్రెడిట్ ఇన్సైర్ట్ షన్ కంపెనీ (రిగ్యులేషన్) చట్టం 2005, క్రెడిట్ ఇన్సైర్ట్ షన్ కంపెనీ రెగ్యులేషన్, 2006, క్రెడిట్ ఇన్సైర్ట్ షన్ కంపెనీ నియమాలు, 2006 లో ఉన్న నిబంధనల ద్వారా నిర్వహించబడుతుంది. ముందస్తు అనుమతి లేకుండా నివేదికలోని ఏ భాగాన్ని కాపీ చేయకూడదు, పంపిణీ చేయకూడదు, ప్రచురించకూడదు.

గమనిక : ఈ తెలుగు అనువాదంలో ఏదైనా అస్పష్టత / వ్యత్యాసం ఉంటే, ఇంగ్లీష్ / హిందీ ఎడిషన్ సందర్భించండి. ఇంగ్లీష్ / హిందీ వెర్షన్ లోని సంబంధిత కంటెంట్ / సందర్భం ప్రబలంగా ఉంటుంది.
 Note-In case of any ambiguity/discrepancy in the translated contents in vernacular (vis a vis English / Hindi edition), the respective content/context in English / Hindi version will prevail

సంప్రదింపు వివరాలు

ఈక్విఫాక్స్ క్రెడిట్ ఇన్ఫర్మేషన్ సర్వీసెస్ ప్రైవేట్ లిమిటెడ్

నో.931, 3 వ అంతస్తు, బిల్డింగ్ నం. 9,
సాలిటైర్ కార్పొరేట్ పార్క్ అందెరి ఘటకోపర లింకు రోడ్డు,
అందెరి (ఈస్ట్), ముంబై - 400 093

టోల్ ఫ్రీ నం. 1800 2093247 ecissupport@equifax.com

స్కాల్ ఇండస్ట్రీస్ డెవలప్మెంట్ బ్యాంక్ ఆఫ్ ఇండియా

స్వావలంబన భవన్ , ఫ్లాట్ నం. సీ-11, 'జి' బ్లాక్, బాంద్రా కుర్ల కాంప్లెక్స్
బాంద్రా (ఈస్ట్)

ముంబై - 400 051 మహారాష్ట్ర

టోల్ ఫ్రీ నం. : 1800 226753 www.sidbi.in/en

