



# ଏମଏସଏମଇ ପଲସ

ମାର୍ଚ୍ଚ ୨୦୨୩



## ଶ୍ରୀଯୁକ୍ତ ଶିବସୁବ୍ରହ୍ମଣ୍ୟ ଅନ ରମଣ

ଅଧ୍ୟକ୍ଷ ତଥା ପରିଚଳନା ନିର୍ଦ୍ଦେଶକ, ସିଡ଼ିବି

ଏମ୍‌ଏସ୍‌ଏମ୍‌ଇ କ୍ଷେତ୍ରର ପୁନଃଉଦ୍ଧାର ପାଇଁ ସରକାରଙ୍କ ଦ୍ୱାରା ଉପସ୍ଥାପିତ ପ୍ରଗତିଶୀଳ ସଂସ୍କାର ଗୁଡ଼ିକ ଫଳପ୍ରଦ ହେବା ସହିତ ଦୃଢ଼ ବ୍ୟବସାୟିକ କାର୍ଯ୍ୟକଳାପରେ ପ୍ରତିଫଳିତ ହୋଇଛି ଏବଂ ସମସ୍ତ ବିଭାଗରେ ଉଦ୍ୟୋଗ ଗୁଡ଼ିକ ଦ୍ୱାରା କ୍ରେଡ଼ିଟ୍ ବୃଦ୍ଧିରେ ପ୍ରତିଫଳିତ ହୋଇଛି । ଆମମାନଙ୍କୁ ଏହି କ୍ରେଡ଼ିଟ୍ ଶିଳ୍ପକୁ ଆହୁରି ଅଧିକ ଉତ୍ସାହିତ କରିବାର ଅଛି, ଯାହାକି ଏମ୍‌ଏସ୍‌ଏମ୍‌ଇର ରହିଥିବା କ୍ରେଡ଼ିଟ୍ ସୁଯୋଗକୁ ଏଗୁଡ଼ିକ ନିର୍ଦ୍ଦିଷ୍ଟ ସହାୟତା ତଥା ଏହାର ଚାହିଦାକୁ ବୃଦ୍ଧି କରିବା ସହିତ, କ୍ଷେତ୍ରରେ ରହିଥିବା ଦାବା ଗୁଡ଼ିକୁ ସମୟାନୁସାରେ ପୂରଣ କରିବା ସହିତ ସରକାରଙ୍କର ଓଟିଲିୟନ ଆମେରିକାୟ ଡଲାର ଅର୍ଥନୀତି ଲକ୍ଷ୍ୟକୁ ଅତିରେ ପୂରଣ କରିପାରିବ ।



## ଶ୍ରୀଯୁକ୍ତ ରାଜେଶ କୁମାର

ପରିଚଳନା ନିର୍ଦ୍ଦେଶକ ତଥା ମୁଖ୍ୟ କାର୍ଯ୍ୟନିର୍ବାହୀ ଅଧିକାରୀ, ଟ୍ରାନ୍ସମ୍ୟୁନିୟନ ସିବିଲ ଲିମିଟେଡ୍

ଏମ୍‌ଏସ୍‌ଏମ୍‌ଇ କ୍ଷେତ୍ରର କ୍ରେଡ଼ିଟ୍ ଦାବା ସର୍ବକାଳୀନ ଉଚ୍ଚସ୍ତରରେ ରହିଥିବା ବେଳେ କ୍ରେଡ଼ିଟ୍ ଶିଳ୍ପ ଦ୍ୱାରା ଆବୃତ ସ୍ଥିର ରହିଛି ଏଥିସହିତ ଅବହେଳିତ ସ୍ତର ହ୍ରାସ ପାଇଛି । ଏହି ତଥ୍ୟ ପ୍ରମାଣିତ କରୁଛି ଯେ, କ୍ରେଡ଼ିଟ୍ ଶିଳ୍ପ ତଥା ତଥ୍ୟ ବିଶ୍ଳେଷଣାତ୍ମକ ଶକ୍ତି ବ୍ୟବହାର ଅନ୍ତର୍ନିହିତ କରିବାରେ ସକ୍ଷମ ହୋଇଛି ଯାହାକି ଯୋଗ୍ୟ ଏମ୍‌ଏସ୍‌ଏମ୍‌ଇ ଚିହ୍ନଟ କରିବା ଏବଂ ବ୍ୟବସାୟ କ୍ଷେତ୍ର ଏବଂ ଭୌଗୋଳିକ ସ୍ତରରେ କ୍ରେଡ଼ିଟ୍ ସୁଯୋଗକୁ ପ୍ରବେଶ କରାଇବାରେ ରଣ ପ୍ରଦାନକାରୀ ଇକୋସିଷ୍ଟମ ଦ୍ୱାରା ପରିଚାଳିତ ନୂତନ ଉଦ୍ଭାବନର ଧାରା, ଏହାର ଉଚ୍ଚ ଅଭିବୃଦ୍ଧି ପଥକୁ ଜାରି ରଖିବା ପାଇଁ ଏମ୍‌ଏସ୍‌ଏମ୍‌ଇ କ୍ଷେତ୍ରକୁ ଯଥେଷ୍ଟ ଦୃଢ଼ଭୂତ କରିଛି । ଏହି ଉଦ୍ଭାବନ ଗୁଡ଼ିକ ଆର୍ଥିକ, ଆୟ ଏବଂ ବାଣିଜ୍ୟ ସୁଚନାର ଶକ୍ତିକୁ ତ୍ରିକୋଣୀ କରିବା ପାଇଁ କ୍ଷମତା ପ୍ରଦାନ କରିଛି ଯାହା ଦ୍ୱାରା କ୍ରେଡ଼ିଟ୍ ଅନୁଷ୍ଠାନ ଗୁଡ଼ିକ ବ୍ୟବସାୟିକ ସଂସ୍ଥାର ଏକାକୃତ ଅବଲୋକନ ପାଇପାରିବେ, ଯାହାକି ଏମ୍‌ଏସ୍‌ଏମ୍‌ଇ ରଣର ବ୍ୟବସାୟ କରୁଥିବା ବ୍ୟକ୍ତିଙ୍କ ପାଇଁ ଉନ୍ନତ ବିପଦର ଭିନ୍ନତାକୁ ସକ୍ଷମ କରିପାରିବ ।



ପ୍ରାନ୍ତସ୍ଥାନୀୟ ସିବିଲ

ବିପୁଲ ମହାଜନ

[vipul.mahajan@transunion.com](mailto:vipul.mahajan@transunion.com)

ମୋହିତ୍ ଗୋଏଲ

[mohit.goel@transunion.com](mailto:mohit.goel@transunion.com)

ଆନ୍ନି ନିଶଙ୍କ

[annie.nishank@transunion.com](mailto:annie.nishank@transunion.com)

ତୃପ୍ତି ସେଟ୍ଟୀ

[trupthi.shetty@transunion.com](mailto:trupthi.shetty@transunion.com)

ସିଡ଼ବି

ସଞ୍ଜୟ ଜୈନ

[erdav@sidbi.in](mailto:erdav@sidbi.in)

ଜିନସୁଆନମଙ୍ଗ ହାଙ୍ଗଜୋ

[erdav@sidbi.in](mailto:erdav@sidbi.in)

ସୋହମ୍ ନାଗ

[erdav@sidbi.in](mailto:erdav@sidbi.in)

ବନ୍ଦିତା ଶ୍ରୀବାସ୍ତବ

[erdav@sidbi.in](mailto:erdav@sidbi.in)

କାର୍ଯ୍ୟନିର୍ବାହୀ ସାରାଂଶ	୪
କ୍ରେଡ଼ିଟ୍ ଷ୍ଟିଡିଂ	୭
କ୍ରେଡ଼ିଟ୍ ଯୋଗାଣ	୭
କ୍ରେଡ଼ିଟ୍ ଅଭିବୃଦ୍ଧି ଏବଂ କାର୍ଯ୍ୟଦକ୍ଷତା	୧୧
ଅଭିବୃଦ୍ଧିର ପରବର୍ତ୍ତୀ ଧାରା – ମାଇକ୍ରୋ ସିରମେଂ	୧୬
ବିପଦର ପ୍ରାଥମିକ ଚୋଡ଼ାବନ୍ଧୀ ସଂକେତ ସମୂହ	୨୦

ଅଣ୍ଟ, କ୍ଷୁଦ୍ର ଏବଂ ମଧ୍ୟମ ଉଦ୍ୟୋଗ (ଏମ୍‌ଏସ୍‌ଏମ୍‌ଇ) ଏକ ଗତିଶୀଳ ଏବଂ ଦ୍ରୁତ ବିକାଶିତ କ୍ଷେତ୍ର ଅଟେ ଯାହା ଭାରତର ଜିଡିପିକୁ ୩୦ ପ୍ରତିଶତର ସହଯୋଗ କରୁଥିବା ବେଳେ ୧୧୧ ମିଲିୟନ ଲୋକଙ୍କୁ ନିଯୁକ୍ତି ପ୍ରଦାନ କରିଥାଏ। ତେଣୁ ଏହା ଏକ ଯତ୍ନସାଧି ମୁହୂର୍ତ୍ତ ଅଟେ ଏମ୍‌ଏସ୍‌ଏମ୍‌ଇର ଆର୍ଥିକ ପ୍ରବେଶକୁ ଉନ୍ନତ କରିବା ସହିତ ଏହାର ଅଭିନବ ସମାଧାନର ଅନୁସନ୍ଧାନ ତଥା ପୁଞ୍ଜି ଉତ୍ପାଦନ ଗୁଡ଼ିକୁ ଉନ୍ନତ କରିବା।

ଏମ୍‌ଏସ୍‌ଏମ୍‌ଇ ପଲ୍ଲୀର ଏହି ସଂସ୍କରଣ ଏହି କ୍ଷେତ୍ରରେ ରହିଥିବା ଦୂରତ ଅଭିବୃଦ୍ଧିକୁ ବିଶ୍ଳେଷଣ କରିଛି ଯାହା ପ୍ରାଥମିକ ଭାବରେ ଏମ୍‌ଏସ୍‌ଏମ୍‌ଇ ସହିତ ଯୋଡ଼ି ହୋଇ ରହିଥିବା ରଣଦାତା ମାନଙ୍କୁ ଠିକ୍ ସମୟରେ କେନ୍ଦ୍ରୀୟ ପ୍ରଦାନର ଲକ୍ଷ୍ୟ ହାସଲ କରିପାରିଛି। ଏହାର ପ୍ରଥମ ଅଧ୍ୟାୟ ଏମ୍‌ଏସ୍‌ଏମ୍‌ଇ କ୍ରେଡିଟର ପ୍ରମୁଖ ବୈଶିଷ୍ଟ୍ୟ ଗୁଡ଼ିକ ଉପରେ ଆଲୋଚନା କରିଛି ଏବଂ ଏହି କ୍ଷେତ୍ରର ଗଠନ, ଧାରା ଏବଂ କାର୍ଯ୍ୟ ଦକ୍ଷତାକୁ ମୂଲ୍ୟାଙ୍କନ କରିଛି।

ନିମ୍ନୋକ୍ତ ଅଧ୍ୟାୟ ଗୁଡ଼ିକ ମାଲକ୍ତୋ ସେଗମେଣ୍ଟ ଅଭିବୃଦ୍ଧିର ସମାବେଶ ପରବର୍ତ୍ତୀ ତରଙ୍ଗକୁ ମୂଲ୍ୟାଙ୍କନ କରିଛି ଏବଂ ପରିଶେଷରେ ଆମେ କ୍ଷେତ୍ରରେ ରହିଥିବା ବିପଦର ପ୍ରାରମ୍ଭିକ ଚେତନା ସଂକେତ ଗୁଡ଼ିକର ଫଳା ଫଳକୁ ଚିହ୍ନଟ କରିପାରିଛୁ।

### କ୍ରେଡିଟ୍ ଗଠନ, ଯୋଗାଯୋଗ ଏବଂ କ୍ରେଡିଟ୍ ଅଭିବୃଦ୍ଧି

ଏମ୍‌ଏସ୍‌ଏମ୍‌ଇ ରଣ ଗଠନ ହାର ୦.୭ ପରିମାଣ ଅଧିକ ଅଟେ। ଏହି ସମୟ ମଧ୍ୟରେ ଏନବିକେସିର କ୍ରେଡିଟ୍ ଗଠନ ଦୃଢ଼ୀଭୂତ ହେବାର ଦେଖାଯାଇଛି। ଏହା କେବଳ ସରକାରୀ ତଥା ଆର୍ଥିକ କ୍ଷେତ୍ରରେ ପ୍ରାଥମିକ ଗୁଣବତ୍ତାକୁ ସୁଦୃଢ଼ କରିବା ସହିତ ଏହି କ୍ଷେତ୍ରର ଅଭିବୃଦ୍ଧି ତଥା କାର୍ଯ୍ୟକାରୀ ବହୁମୁଖୀ ସମର୍ଥନ ଏବଂ ଏମ୍‌ଏସ୍‌ଏମ୍‌ଇ କ୍ଷେତ୍ରର ଡିଜିଟାଲ ସର୍ବସାଧାରଣ ଭିତ୍ତିପୂର୍ଣ୍ଣ ବିକାଶକୁ ମଧ୍ୟ ଶ୍ରେୟ କରିଥାଏ।

ଆର୍ଥିକ ବର୍ଷ ୨୩- ଦ୍ୱିତୀୟ ଡିମାସିକରେ ବଂକ୍ସ ପରିମାଣ ଏବଂ ପରେ ବର୍ଷ ୨୪ ପ୍ରତିଶତ ବୃଦ୍ଧି ପାଇଛି। ଶେଷ ଆର୍ଥିକ ବର୍ଷ ୨୨- ଦ୍ୱିତୀୟ ଡିମାସିକ ତୁଳନାରେ ଆର୍ଥିକ ବର୍ଷ ୨୩- ଦ୍ୱିତୀୟ ଡିମାସିକରେ ମାଲକ୍ତୋ ସେଗମେଣ୍ଟ ବଂକ୍ସରେ ୫୪ ପ୍ରତିଶତ ବୃଦ୍ଧି ଅନୁଭୂତ ହୋଇଛି। ମାଲକ୍ତୋରେ ଉଲ୍ଲେଖନୀୟ ଅଭିବୃଦ୍ଧି ବଜାରରେ ବର୍ଦ୍ଧିତ ଅନ୍ତର୍ଭୁକ୍ତ ଧାରାକୁ ପୁନଃ ପ୍ରମାଣିତ କରିପାରିଛି। ଆର୍ଥିକ ବର୍ଷ ୨୨-ଦ୍ୱିତୀୟ ଡିମାସିକ ତୁଳନାରେ ଏମ୍‌ଏସ୍‌ଏମ୍‌ଇର ବଚନ ପରିମାଣ ଆର୍ଥିକ ବର୍ଷ ୨୩- ଦ୍ୱିତୀୟ ଡିମାସିକରେ ପିଏସ୍‌ବି, ପ୍ରାଇଭେଟ ଏବଂ ଏନବିଏଫସିରେ ୨୧ ପ୍ରତିଶତର ବୃଦ୍ଧି ଯଥାକ୍ରମେ କ୍ରମାନ୍ୱୟରେ ୨୫ ପ୍ରତିଶତ ତଥା ୩୪ ପ୍ରତିଶତ ପରିଲକ୍ଷିତ ହୋଇଛି।

### ପୋର୍ଟଫୋଲିଓ କାର୍ଯ୍ୟକଳାପ

ସମୁଦାୟ ଏମ୍‌ଏସ୍‌ଏମ୍‌ଇ କ୍ରେଡିଟ୍ ଉନ୍ନତ୍ତ ଅବସ୍ଥା (ଯାହା ସମେହାମ୍ବକ ବର୍ଗରେ ୧.୨ ଲକ୍ଷ କୋଟି ଟଙ୍କା ଏବଂ ୭୨୦ ଡିପିଡି / କ୍ଷତି ବର୍ଗର ଡିଫଲ୍ଟ କେସକୁ ଛାଡ଼ି) ସେପ୍ଟେମ୍ବର '୨୨ (ଆବ' ୨୩-ଦ୍ୱିତୀୟ ଡିମାସିକ) ସୁଦ୍ଧା ୨୨.୯ ଲକ୍ଷ କୋଟି ଟଙ୍କା ଥିଲା ୧୦.୬ ପ୍ରତିଶତ ବର୍ଷକୁ ବୃଦ୍ଧି ହାରକୁ ପ୍ରତିଫଳିତ କରୁଛି।

ସାମଗ୍ରିକ ଭାବରେ ମାର୍ଚ୍ଚ '୨୨ (ଆବ' ୨୩-ଦ୍ୱିତୀୟ ଡିମାସିକ) ସୁଦ୍ଧା ଏମ୍‌ଏସ୍‌ଏମ୍‌ଇ ଏନପିଏ ହାର (୯୦ ମୁକ୍ତ ଡିପିଡି) ୧୨.୫ ପ୍ରତିଶତରେ ରହିଛି ଯାହା ଶେଷ ବର୍ଷ ସମାନ ସମୟ (ଆବ' ୨୨ ଦ୍ୱିତୀୟ ଡିମାସିକ) ମଧ୍ୟରେ ୧୩.୯ ପ୍ରତିଶତରୁ ନିମ୍ନରେ ରହିଛି। ମାଲକ୍ତୋପଲ୍ଲୀର ଏହି ସଂସ୍କରଣ ସହିତ ଡିପିଡିର ୭୨୦ ଦିନକୁ କମ୍ କିମ୍ବା ଏହାକୁ କ୍ଷତିଗ୍ରସ୍ତ / ସମେହାମ୍ବକ ଭାବରେ ବଞ୍ଚିତ କରାଯାଇଛି। ଅବହେଳିତ ମୂଲ୍ୟ ସେପ୍ଟେମ୍ବର '୨୨ (ଆବ' ୨୩-ଦ୍ୱିତୀୟ ଡିମାସିକ) ପାଇଁ ୩ ପ୍ରତିଶତ ରହିଥିବା ବେଳେ ଶେଷ ବର୍ଷ ସମାନ ସମୟ (ଆବ' ୨୨-ଦ୍ୱିତୀୟ ଡିମାସିକ) ମଧ୍ୟରେ ଏହା ୪.୪ ପ୍ରତିଶତରୁ ନିମ୍ନରେ ରହିଛି। ବର୍ଷକୁ ବର୍ଷରେ ଅବହେଳିତ ମୂଲ୍ୟ ସମସ୍ତ ତିନୋଟି ଉଧାରଦାତା ବିଭାଗ (ପିଏସ୍‌ବି ସମୂହ ପ୍ରାଇଭେଟ ଏବଂ ଏନବିଏଫସି ସମୂହ)ରେ ନିମ୍ନଗାମୀ ହୋଇଛି : ପ୍ରାଇଭେଟ ସିଗମେଣ୍ଟର ସବୁଠାରୁ ଅଧିକ ନିମ୍ନଗାମୀ (ଅର୍ଥାତ୍ ଆବ' ୨୨-ଦ୍ୱିତୀୟ ଡିମାସିକର ୨.୮ ପ୍ରତିଶତରୁ ଅବ' ୨୩-ଦ୍ୱିତୀୟ ଡିମାସିକ ମଧ୍ୟରେ)

### ଅଭିବୃଦ୍ଧିର ପରବର୍ତ୍ତୀ ଧାରା -ମାଲକ୍ତୋ ସିଗମେଣ୍ଟ

“ଅଣ୍ଟ” (ସମୂହ କ୍ରେଡିଟ୍ ସହିତ ଯାହା ଏକ କୋଟି ଟଙ୍କାରୁ ଉର୍ଦ୍ଧ୍ୱ ନୁହେଁ) କ୍ରେଡିଟ୍ ସିଗମେଣ୍ଟରେ ବଳକା ବୃଦ୍ଧି ବର୍ଷକୁ ବର୍ଷ ସେପ୍ଟେମ୍ବର '୨୨ ସୁଦ୍ଧା ୧୩ ପ୍ରତିଶତ ବୃଦ୍ଧି ହୋଇଥିବା ବେଳେ ସାମଗ୍ରିକ ଭାବରେ ଏମ୍‌ଏସ୍‌ଏମ୍‌ଇ କ୍ଷେତ୍ରରେ ବର୍ଷକୁ ବର୍ଷ ଅଭିବୃଦ୍ଧି ୧୦.୬ ପ୍ରତିଶତ ରହିଛି। ଅତି କ୍ଷୁଦ୍ର (ସମୂହ କ୍ରେଡିଟ୍ ସହିତ ଯାହା ୧୦ ଲକ୍ଷ ଟଙ୍କାରୁ ଉର୍ଦ୍ଧ୍ୱ ନୁହେଁ), ଅଣ୍ଟ ୧ ଏବଂ ଅଣ୍ଟ ୨ (ସମୂହ କ୍ରେଡିଟ୍ ସହିତ ୫୦ ଲକ୍ଷରୁ ୧ କୋଟି ଟଙ୍କା ମଧ୍ୟରେ) ଯାହାର ବଳକା ବୃଦ୍ଧି ବର୍ଷକୁ ବର୍ଷ ଯଥାକ୍ରମେ ୨୦ ପ୍ରତିଶତ, ୧୫ ପ୍ରତିଶତ ଏବଂ ୧୧ ପ୍ରତିଶତ ରହିଥିବା ବେଳେ ମାଲକ୍ତୋ ଧାରକ, କେବଳ ମାତ୍ର ଫେରିପାରିନାହିଁ ସଂକ୍ରମଣ ପରବର୍ତ୍ତୀ ଅବସ୍ଥାରେ।

ମାଲକ୍ତୋ ସିଗମେଣ୍ଟ କ୍ଷେତ୍ରରେ ଉଚ୍ଚ ଅଭିବୃଦ୍ଧି ଏହି ସିଗମେଣ୍ଟର ରଣଦାତା ବିଶ୍ୱାସକୁ ପୁନଃ ସ୍ଥାପିତ କରିପାରିଛି। ଏମ୍‌ଏସ୍‌ଏମ୍‌ଇ ଧାରକଙ୍କ ମଧ୍ୟରୁ ୯୩ ପ୍ରତିଶତ ମାଲକ୍ତୋ ସିଗମେଣ୍ଟର ଅଛନ୍ତି ଏମ୍‌ଏସ୍‌ଏମ୍‌ଇ ପୋର୍ଟଫୋଲିଓରେ ଯେଉଁମାନଙ୍କର ଅବଦାନ ୨୫ ପ୍ରତିଶତ ଅଟେ। ଏମ୍‌ଏସ୍‌ଏମ୍‌ଇ ସମୂହର ବୈଧିକରଣ ଏବଂ ସେମାନଙ୍କର ଏକ ମଂ-ଆଧାରିତ ବ୍ୟାଙ୍କିଙ୍ଗ୍ ସେବା ଗ୍ରହଣାୟତା ଯୋଗୁଁ ଏହା ଧାରକ ମାନଙ୍କୁ ଏ ସମ୍ପର୍କିତ ଅନେକ ତଥ୍ୟ ହାସଲ କରିବାରେ ସକ୍ଷମ କରିପାରିଛି। ଏ ସମସ୍ତ ବ୍ୟବସ୍ଥା କ୍ରେଡିଟ୍ ପ୍ରକ୍ରିୟା ଏବଂ ରଣ ପ୍ରଦାନ ଧାରାକୁ ତ୍ୱରିତ ମୁକ୍ତ କରିପାରିଛି ଏବଂ ଆର୍ଥିକ ସହାୟତା ଓ ଉଧାର-ସଂଗ୍ରହକୁ ଏହା ଅଧିକ ଫଳପ୍ରସ୍ତ କରିପାରିଛି ଯାହାକି ଆର୍ଥିକ ପ୍ରତିଷ୍ଠାନର ବିଶ୍ୱସନୀୟତାକୁ ଆହୁରି ଉର୍ଦ୍ଧ୍ୱକୁ ନେଇପାରିଛି। ଅନେକ ବୃହତ ବ୍ୟାଙ୍କ ସମୂହ ଏହି ଧାରାକୁ ଗ୍ରହଣ ପୂର୍ବକ ଏହାକୁ ନିଜର ପୁଞ୍ଜି କରି ଏଭଳି ଏକ ବ୍ୟାଙ୍କ କୌଶଳକୁ ଆପଣେଇ ଏହାର ସକ୍ଷମତାକୁ ଆହୁରି ବୃଦ୍ଧି କରିପାରିଛନ୍ତି। ମାପକାଠି ଏବଂ ଡିଜିଟାଲ କ୍ଷମତାର ଏଭଳି ଏକ ସଂଯୋଗୀକରଣ ଯୋଗୁଁ ମାଲକ୍ତୋ କ୍ରେଡିଟ୍ ଅଧିକରୁ ଅଧିକ ଅଭିବୃଦ୍ଧି ପ୍ରଦର୍ଶନ କରିପାରିଛି।

ଏହା ଏକ ଦୃଷ୍ଟି ଆକର୍ଷଣକାରୀ ବିଷୟ ଯେ, ୫୦ ପ୍ରତିଶତରୁ ଅଧିକ ନୂଆ ସୃଷ୍ଟିକାରୀ ଏହି ନିଉ-ଗୁ-କ୍ରେଡିଟ୍ (ଏନଟିସି) ଧାରକ କରିଆରେ ଏହି ସିଗମେଣ୍ଟର ପ୍ରବେଶ କରିଛନ୍ତି, ଯାହାକି ପ୍ରଭାବଶାଳୀ ଆର୍ଥିକ ସହାୟତା ନିମନ୍ତେ ଆବଶ୍ୟକ ଗୁରୁତ୍ୱପୂର୍ଣ୍ଣ ବୈକଳିକ ତଥ୍ୟ ଉତ୍ପାଦନକୁ ଅଧିକ ଗୁରୁତ୍ୱରୋପ କରିପାରିଛି।



## ବିପଦର ପ୍ରାଥମିକ ଚୋଡ଼ାବନୀ ସଙ୍କେତ (ଇଡ଼ୁକୁଏସ୍) ସମୂହ

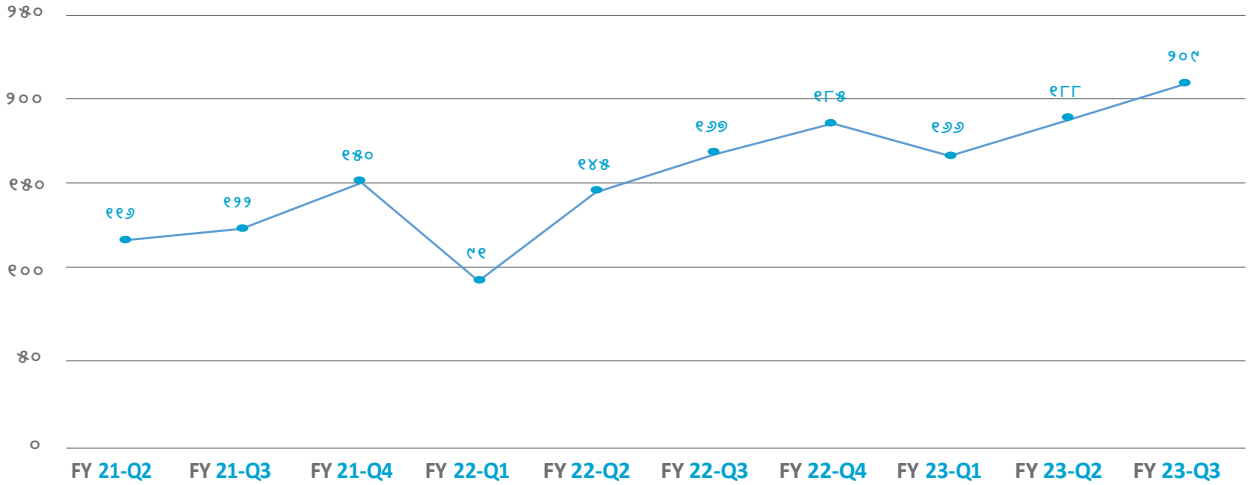
(ଏମ୍ଏସ୍ଏମ୍‌ଇ ରଣ ଧାରକଙ୍କ ସହିତ ଅବଗତ ହେବା ଏବଂ ସେମାନଙ୍କର ଏକ ମଞ୍ଚ-ଆଧାରିତ ରଣ ଧାରକଙ୍କୁ ନକଲ କରିବା ସହିତ ଗତି କରିବା ଏବଂ ଏକ ଦାୟିତ୍ୱ ସମ୍ପୂର୍ଣ୍ଣ ସଂସ୍ଥାର କାର୍ଯ୍ୟ ଦକ୍ଷତାକୁ ଧରି ରଖିବା ପାଇଁ ଅଭିନବ ସମାଧାନ ଆବଶ୍ୟକ ହୋଇଥାଏ। ତେଣୁ ଇଡ଼ୁକୁଏସ୍ ଏକ କ୍ଲେଡ଼ିଟ୍ ବିପଦ ପରିଚ୍ଛଳନାର ଅବିଚ୍ଛେଦ୍ୟ ଅଂଶ ହୋଇପାରିବ ଏବଂ ରଣଦାତା ମାନଙ୍କୁ ପ୍ରତିରୋଧକ କାର୍ଯ୍ୟ ଗ୍ରହଣ ପାଇଁ ଅନୁମତି ଦେଇପାରିବ।) ଏହିଭଳି ଅଭିନବ ସମାଧାନ ଗ୍ରହଣ କରିବା ରଣଦାତା ମାନଙ୍କୁ ସମୟାନୁକ୍ରମେ କାର୍ଯ୍ୟରେ ବିପଦ ହ୍ରାସ କରିବାରେ ସାହାଯ୍ୟ କରିବ।



# କ୍ରେଡିଟ୍ ଓ ଋଣିତା

ଆର୍ଥିକ ଏବଂ ବ୍ୟବସାୟିକ କାର୍ଯ୍ୟକଳାପର ପୁନଃଉଦ୍ଧାର ବାଣିଜ୍ୟିକ ରଣଦାତାଙ୍କର କ୍ରେଡିଟ୍ ଓ ଋଣିତା ବୃଦ୍ଧିକୁ ଆହୁରି ଆଗକୁ ନେଇପାରିଛି । ପରତ୍ତେଜ୍ଞ ମ୍ୟାନେଜରସ୍ ଇଣ୍ଡେକ୍ସ (ପିଏମଆଇ) ଉର୍ଦ୍ଧ୍ୱମୁଖୀ ଅବସ୍ଥାରେ ରହିଛି : ଯାହାକି ଲଗାତାର ଶେଷ ୬ମାସ ମଧ୍ୟରେ ୫୦ରୁ ଅଧିକ ରହିଛି, ଯାହାକି ଉତ୍ପାଦନ / ସେବା କ୍ଷେତ୍ରର ପରିବ୍ୟାପକତାକୁ ସୂଚିତ କରୁଛି । ଏହି ବ୍ୟବସ୍ଥା ମଧ୍ୟ ସମାନ ଭାବରେ କ୍ରେଡିଟ୍ ଓ ଋଣିତା (କ୍ରେଡିଟ୍ ଅନୁସନ୍ଧାନ ସଂଖ୍ୟାର ମାପକାଠିକୁ ନେଇ) ଉପରେ ପ୍ରତିଫଳିତ ହୋଇଛି ଯାହାକି ସେପ୍ଟେମ୍ବର '୨୨ ସଂଖ୍ୟା ସହିତ ତାଳଦେଇ ବୃଦ୍ଧି ପାଇଛି ଯାହା ଦୁଇବର୍ଷ ତଳର ଋଣିତାର ୧x୭ଗୁଣ ଅନୁପାତରେ ନିକଟତର ହୋଇପାରିଛି ।

## ସୂଚୀବଦ୍ଧ ବାଣିଜ୍ୟିକ କ୍ରେଡିଟ୍ ଅନୁସନ୍ଧାନ ପରିମାଣ

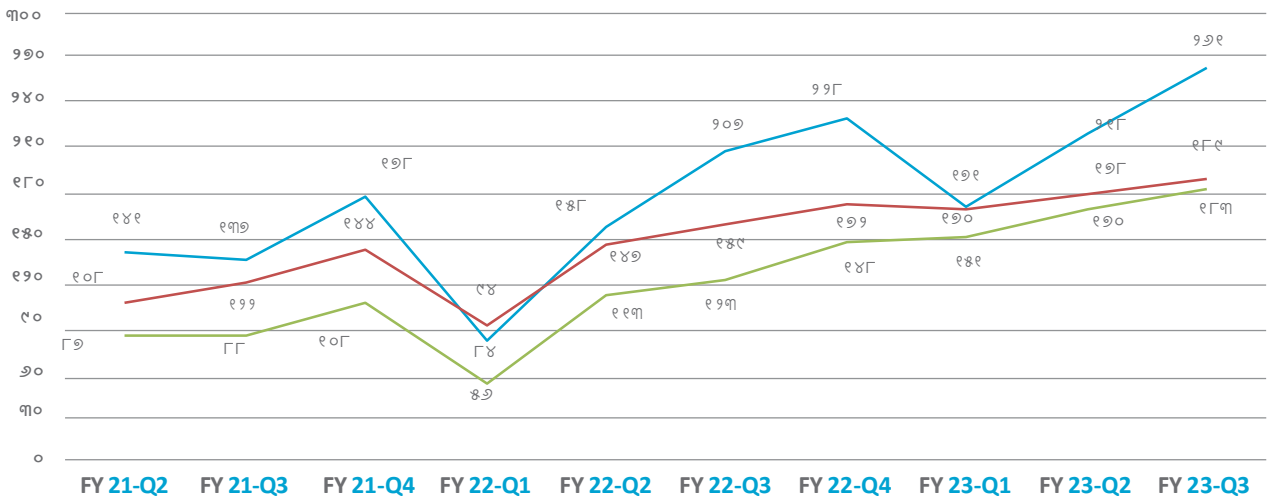


ସୂଚୀବଦ୍ଧ ଆବ'୨୦-ଦ୍ୱିତୀୟ ଚତୁର୍ମାସିକ = ୧୦୦

## ରଣଦାତାବର୍ଗଙ୍କ ଦ୍ୱାରା କ୍ରେଡିଟ୍ ଓ ଋଣିତା

କ୍ରେଡିଟ୍ ଓ ଋଣିତା ସେପ୍ଟେମ୍ବର '୨୨ ସୁଦ୍ଧା ୨ବର୍ଷ ଭିତରେ ପିଏସବି ସମୂହ ଏବଂ ବ୍ୟାଙ୍କ ଗୁଡ଼ିକ ପାଇଁ ଯଥାକ୍ରମେ ୧.୯ ଗୁଣ ଏବଂ ୧.୬ ଗୁଣ ହିସାବରେ ବିଦ୍ୟମାନ ରହିଛି । ଏମ୍ଏସଏମଇ କ୍ଷେତ୍ର ପାଇଁ ଏହାକୁ ସରକାରୀ ତଥା ଅନ୍ୟାନ୍ୟ ଆର୍ଥିକ କ୍ଷେତ୍ରର ଏକ ଅଂଶ ବିଶେଷ ଭାବରେ ଏହାର ଅଭିବୃଦ୍ଧି, ବିକାଶ ଏବଂ ବହୁମୁଖୀ ପରିଚାଳିତ ସହାୟତା କାର୍ଯ୍ୟ ପ୍ରଣାଳୀର ଅବଦାନ ତଥା ପ୍ରତ୍ୟାସ କହିଲେ ଭୁଲ ହେବନାହିଁ । ଏହା ଉତ୍ତମ ସରକାରୀ ଏବଂ ବେସରକାରୀ କ୍ଷେତ୍ର ତରଫରୁ ଡିଜିଟାଲ ନେଶଦେଶ ପାଇଁ ଏକ ବିଶେଷ ପଦକ୍ଷେପ ଯାହାକି ପୁନର୍ବାର କ୍ରେଡିଟ୍ ଆବଶ୍ୟକତାକୁ ସ୍ଥାପନ କରିପାରିବ ।

## ରଣଦାତାବର୍ଗଙ୍କ ଦ୍ୱାରା ସୂଚୀବଦ୍ଧ ବାଣିଜ୍ୟିକ କ୍ରେଡିଟ୍ ଅନୁସନ୍ଧାନ



ସୂଚୀବଦ୍ଧ ଆବ'୨୦-ଦ୍ୱିତୀୟ ଚତୁର୍ମାସିକ = ୧୦୦

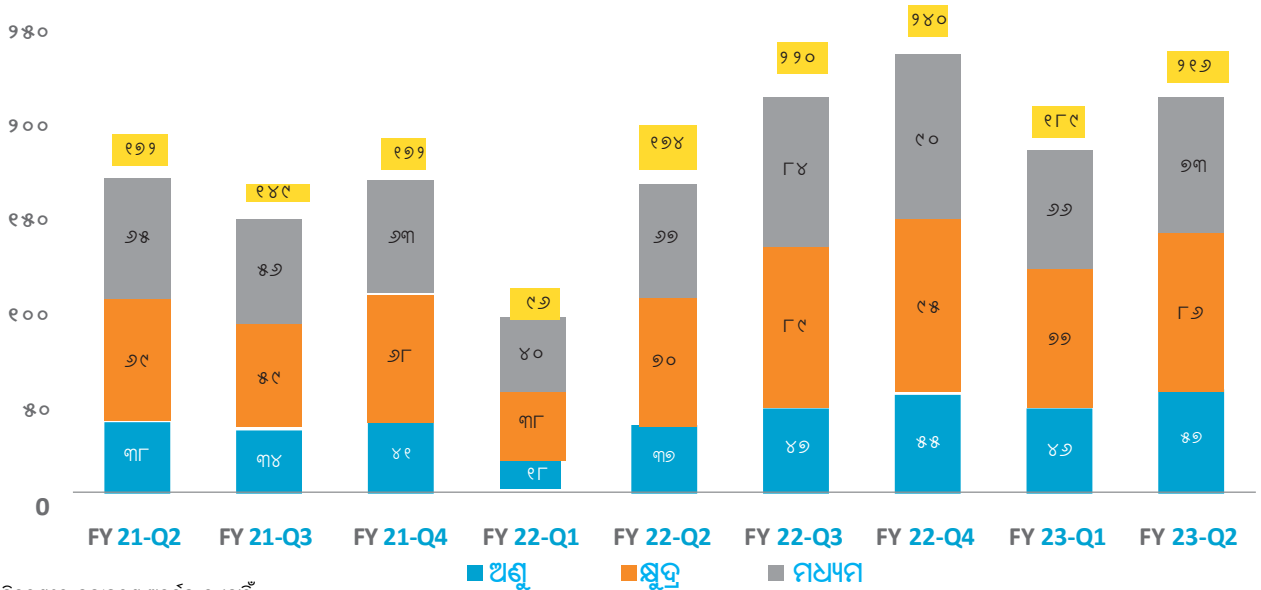
# କ୍ରେଡିଟ ଯୋଗାଣ

ବର୍ଷକୁ ବର୍ଷରେ ଆର୍ଥିକ ବର୍ଷ ୨୩ -ଦ୍ୱିତୀୟ ଡ୍ରେମାସିକରେ ବିତରଣ ହାର ୨୪ ପ୍ରତିଶତ ବୃଦ୍ଧି ପାଇଛି। ଅଣ୍ଟା, ସୁସ୍ଥ ଏବଂ ମଧ୍ୟମ ସିଗମେଣ୍ଟର ବିତରଣ ଅଭିବୃଦ୍ଧି ଯଥାକ୍ରମେ ୫୪ ପ୍ରତିଶତ, ୨୩ ପ୍ରତିଶତ ଏବଂ ୯ ପ୍ରତିଶତ ଦେଖିବାକୁ ମିଳିଛି।

ମାଲକ୍ସୋ ସିଗମେଣ୍ଟର ଉଲ୍ଲେଖନୀୟ ଅଭିବୃଦ୍ଧି ସ୍ଥାପିତ କରିଥାଏ ଯେ, ବଜାର ଆକର୍ଷଣର ବୃଦ୍ଧି ମଧ୍ୟ ଏଥିରେ ଅନ୍ତର୍ଭୁକ୍ତ।

## ଏମଏସଏମଇ ରଣବିନ୍ଦୁ ପରିମାଣ (ହଜାର କୋଟି ଟଙ୍କାରେ)

୩୦୦

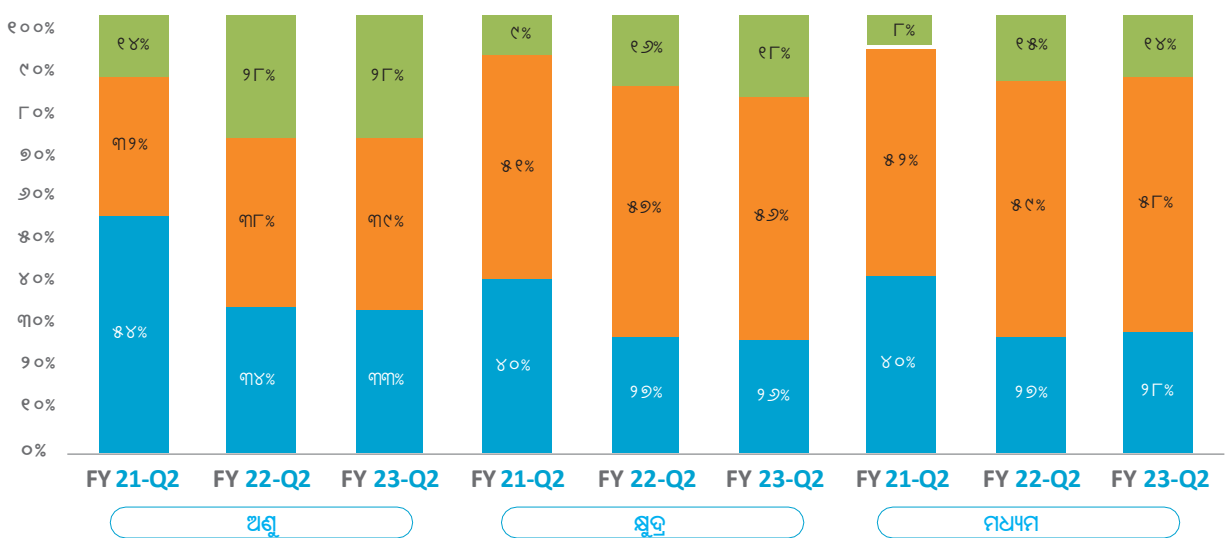


ବିତରଣରେ ନବୀକରଣ ଅନ୍ତର୍ଭୁକ୍ତ ହୁଏନାହିଁ

ଉତ୍ପାଦନ ଆଂଶିକ ପରିମାଣ ସମସ୍ତ ରଣବିନ୍ଦୁ ମଧ୍ୟରେ ଶେଷ ବର୍ଷ ସହିତ ପ୍ରାୟ ବିସ୍ତୃତ ଭାବରେ ସମାନ ରହିଛି ଏବଂ ଆର୍ଥିକ ବର୍ଷ ୨୩ ଦ୍ୱିତୀୟ ଡ୍ରେମାସିକରେ ବେସରକାରୀ ପ୍ରତିଯୋଗାତାମାନେ ସର୍ବୋଚ୍ଚ ବଜାର ଆଂଶିକତା ସମସ୍ତ ସିଗମେଣ୍ଟ ମଧ୍ୟରେ ସଠିକ୍ ଭାବରେ ପରିଚାଳନା କରିଛନ୍ତି। ପିଏସବି ସମୂହ, ପ୍ରାଇଭେଟ ଏବଂ ଏନବିଏଫସି ସମୂହ ମଧ୍ୟରେ ଏହି ବିତରଣ ଧାରା ଯଥାକ୍ରମେ ୨୧ ପ୍ରତିଶତ, ୨୫ ପ୍ରତିଶତ ଏବଂ ୩୪ ପ୍ରତିଶତ ବୃଦ୍ଧି ହୋଇଛି। ମାଲକ୍ସୋ ସିଗମେଣ୍ଟର ଏହି ଉତ୍ପାଦନ ଆଂଶିକତା ୨ ବର୍ଷ ମଧ୍ୟରେ ପିଏସବି ସମୂହରୁ ପ୍ରାଥମିକ ଏବଂ ଏନବିଏଫସି ଗୁଡ଼ିକୁ ସ୍ଥାନାନ୍ତରିତ ହୋଇଛି।

## ରଣବିନ୍ଦୁ ମଧ୍ୟରେ ଉତ୍ପାଦନ ଆଂଶିକତା ପରିମାଣ

■ ପିଏସବି ■ ପିଭିଟି ■ ଏନବିଏଫସି

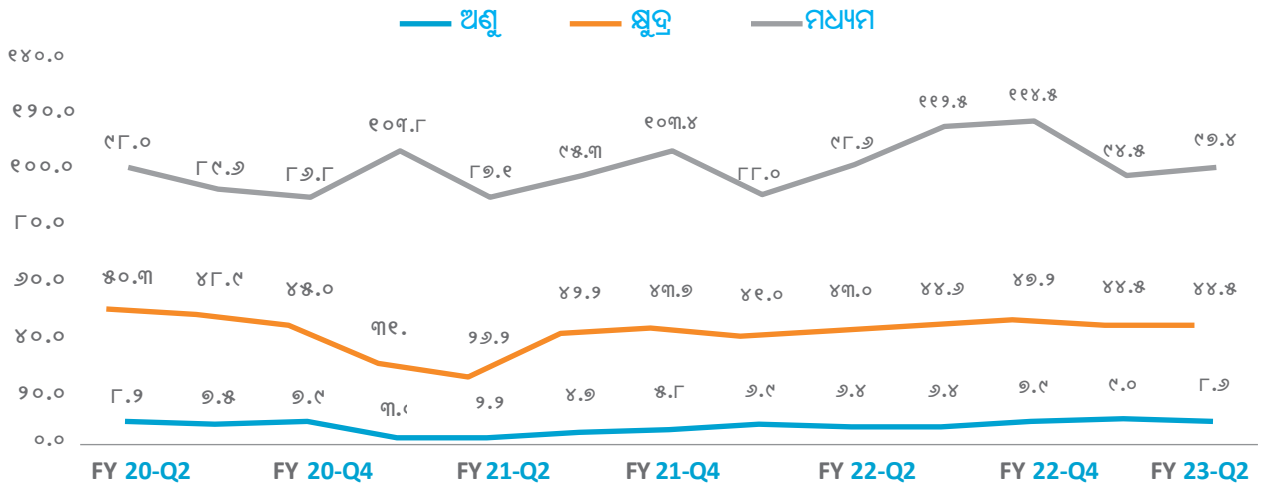




## ହାରାହାରି ରଣ ଆକାର

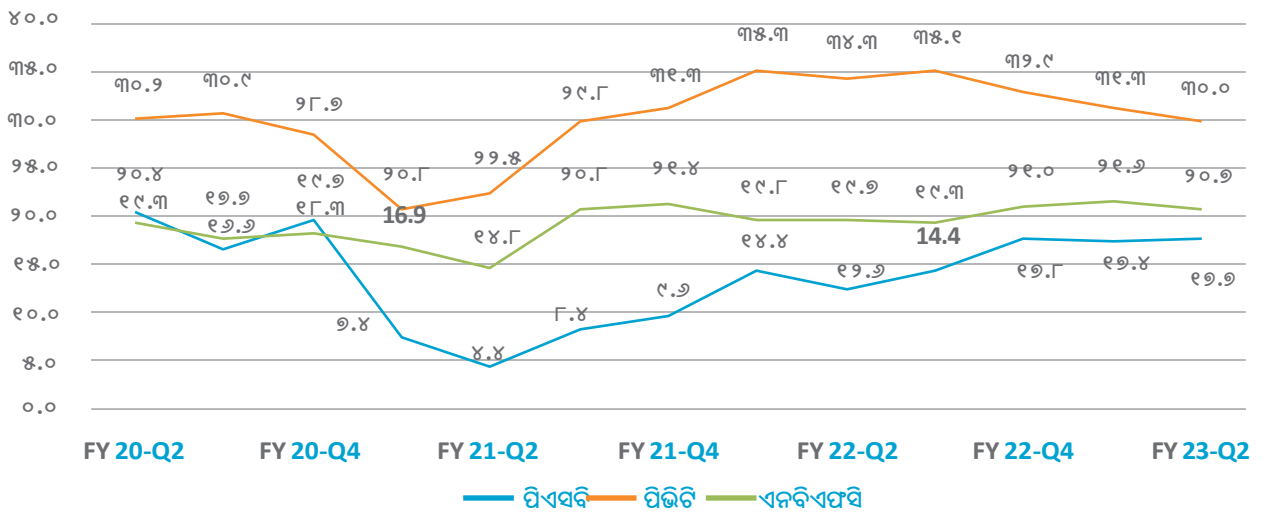
ଆର୍ଥିକ ବର୍ଷ ୨୩-ଦ୍ୱିତୀୟ ଚତୁର୍ଥାଂଶରେ ବର୍ଷକୁ ବର୍ଷରେ ଅଣୁ ଏବଂ କ୍ଷୁଦ୍ର ସିଗମେଣ୍ଟ ପାଇଁ ହାରାହାରି ରଣ ଆକାର ଯଥାକ୍ରମେ ୩୪ ପ୍ରତିଶତ ଏବଂ ୪ ପ୍ରତିଶତ ବୃଦ୍ଧି ପାଇଛି ଏବଂ ମଧ୍ୟମ ସିଗମେଣ୍ଟର ୧ ପ୍ରତିଶତ ହ୍ରାସ ପାଇଛି। ଅଣୁ ଏବଂ କ୍ଷୁଦ୍ର ସିଗମେଣ୍ଟର ହାରାହାରି ରଣ ପରିମାଣ ଯାହା କୋଭିଡ୍ ପରବର୍ତ୍ତୀ ଅବସ୍ଥାରେ ଲସିଏଲିଏସ୍ ରଣର ଅଧିକ ଆକର୍ଷଣ ଯୋଗୁଁ ଦୃଷ୍ଟିଗୋଚର ହେଉଥିଲା, ଏବେ ଏହି ଧାରା ପୁନର୍ବାର କୋଭିଡ୍ ପୂର୍ବସ୍ଥିତିକୁ ଫେରିଯାଇଛି।

### ଏମ୍ଏସ୍ଏମ୍ଏସ୍ ସିଗମେଣ୍ଟ ଦ୍ୱାରା ହାରାହାରି ରଣ ଆକାର (ଲକ୍ଷରେ)



ପ୍ରାଇଭେଟ ପ୍ରତିଯୋଗୀଙ୍କ ପାଇଁ ମାଇକ୍ରୋ ସିଗମେଣ୍ଟର ପ୍ରଦାନ ଉପରେ ଅଧିକ ଧ୍ୟାନ ଦିଆଯିବା ଯୋଗୁଁ ବର୍ଷକୁ ବର୍ଷରେ ହାରାହାରି ରଣ ଆକାର ୧୩ ପ୍ରତିଶତ ହ୍ରାସ ହୋଇଛି। ସେହି ସମୟ ମଧ୍ୟରେ ବର୍ଷକୁ ବର୍ଷ ହାରାହାରି ରଣ ଆକାର ପିଏସବି ସମୂହ ଏବଂ ଏନବିଏଫସି ସମୂହ ଗୁଡ଼ିକ ପାଇଁ ଯଥାକ୍ରମେ ୪୦ ପ୍ରତିଶତ ଓ ୫ ପ୍ରତିଶତର ବୃଦ୍ଧି ହୋଇଛି। ହାରାହାରି ରଣ ଆକାର ଯାହା ପିଏସବି ଗୁଡ଼ିକରେ ଲସିଏଲିଏସ୍ ରଣରେ ସର୍ବାଧିକ ଦୃଷ୍ଟି ଗୋଚର ହୋଇଛି, ସେଗୁଡ଼ିକ ପୁନର୍ବାର କୋଭିଡ୍ ପୂର୍ବ ସଂକ୍ରମଣ ସ୍ଥିତିକୁ ଫେରିଯାଇଛନ୍ତି।

### ରଣଦାତାବର୍ଗଙ୍କ ଦ୍ୱାରା ହାରାହାର ରଣ ଆକାର (ଲକ୍ଷରେ)

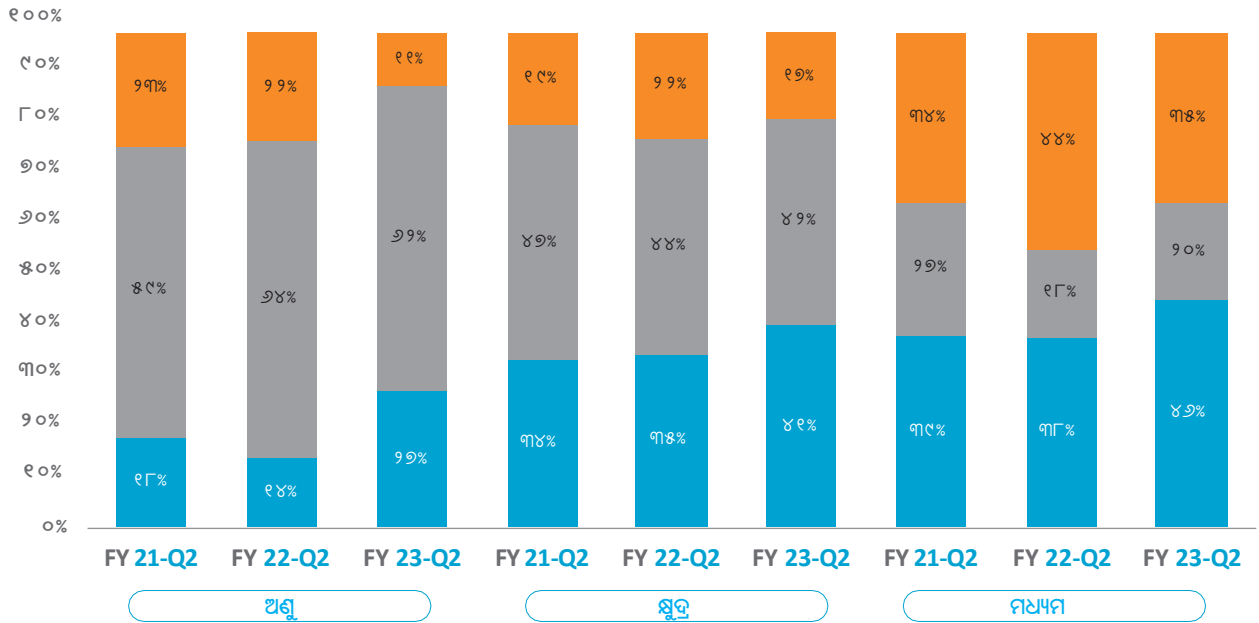


## ସିଏମଆର ଦ୍ୱାରା ଏମଏସଏମଲ ଗୁଡ଼ିକର ଉତ୍ପତ୍ତି ବାଣ

ସମସ୍ତ ଏମଏସଏମଲ ସିଗମେଣ୍ଟ ପାଇଁ ବର୍ଷକୁ ବର୍ଷରେ (ଯାହାକି ସର୍ବୋଚ୍ଚ ସ୍ତର ମାଇକ୍ରୋ ସିଗମେଣ୍ଟର ଦେଖାଯାଇଥାଏ) ଉତ୍ପତ୍ତି ଅଂଶ ନିମ୍ନ-ବିପଦ-ସ୍ତରଗୁଡ଼ିକ (ସିଏମଆର ୧-୩) ରେ ପ୍ରତିଶତରୁ ୩୧ ପ୍ରତିଶତ ବୃଦ୍ଧି ପାଇଥାଏ। ଉଚ୍ଚ-ବିପଦ-ସ୍ତର (ସିଏମଆର ୭-୧୦)ରେ ମଧ୍ୟ ଏକ ଉଲ୍ଲେଖନୀୟ ହ୍ରାସ ସମସ୍ତ ଏମଏସଏମଲ ସିଗମେଣ୍ଟର ପରିଲକ୍ଷିତ ହୋଇଥାଏ ଯାହା ବର୍ଷକୁ ବର୍ଷରେ ୨୪ ପ୍ରତିଶତରୁ ୧୩ ପ୍ରତିଶତ ଅଟେ।

## ଏମଏସଏମଲ ସିଗମେଣ୍ଟ ଦ୍ୱାରା ସିଏମଆର ଦ୍ୱାରା ଉତ୍ପତ୍ତି ଶିକ୍ଷର ଅଂଶ

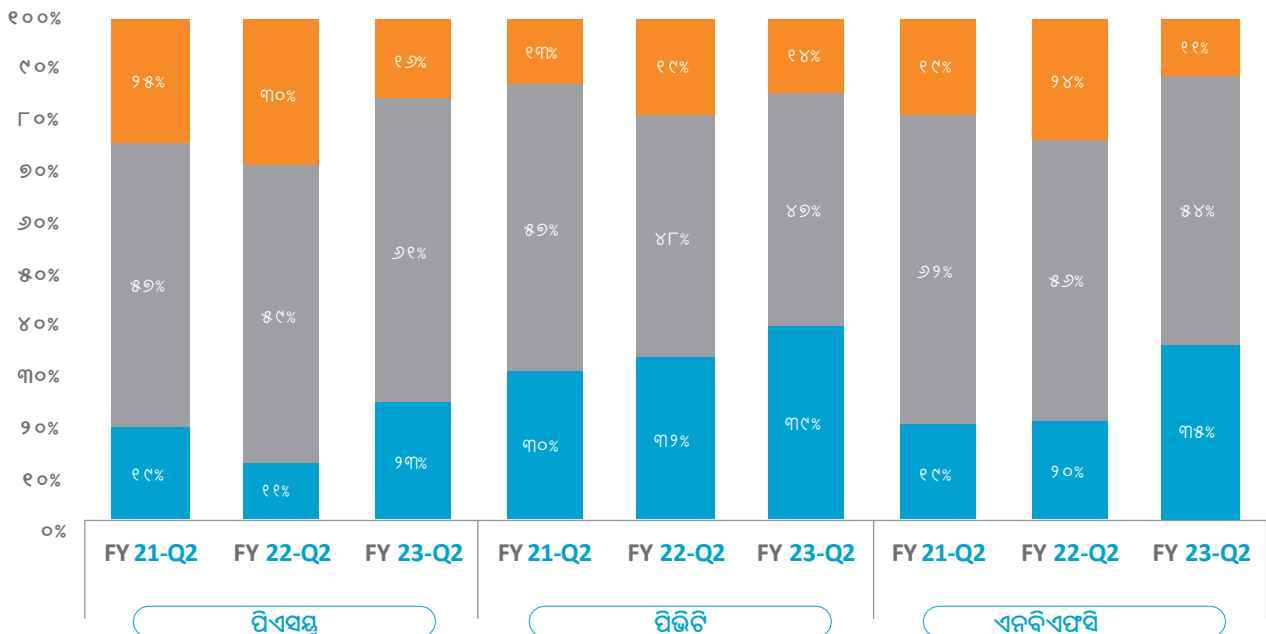
■ ସିଏମଆର ୧-୩ ■ ସିଏମଆର ୪-୬ ■ ସିଏମଆର ୭-୧୦



Originations for PSBs and NBFCs in the high-risk tier (CMR 7–10) decreased significantly — primarily driven by a reduction in share of high-risk originations coming from the micro segment.

## ରଣଦାତାଙ୍କ ପ୍ରକାର ଅନୁସାରେ ସିଏମଆର ଦ୍ୱାରା ଉତ୍ପତ୍ତି ଶିକ୍ଷର ଅଂଶ

■ ସିଏମଆର ୧-୩ ■ ସିଏମଆର ୪-୬ ■ ସିଏମଆର ୭-୧୦

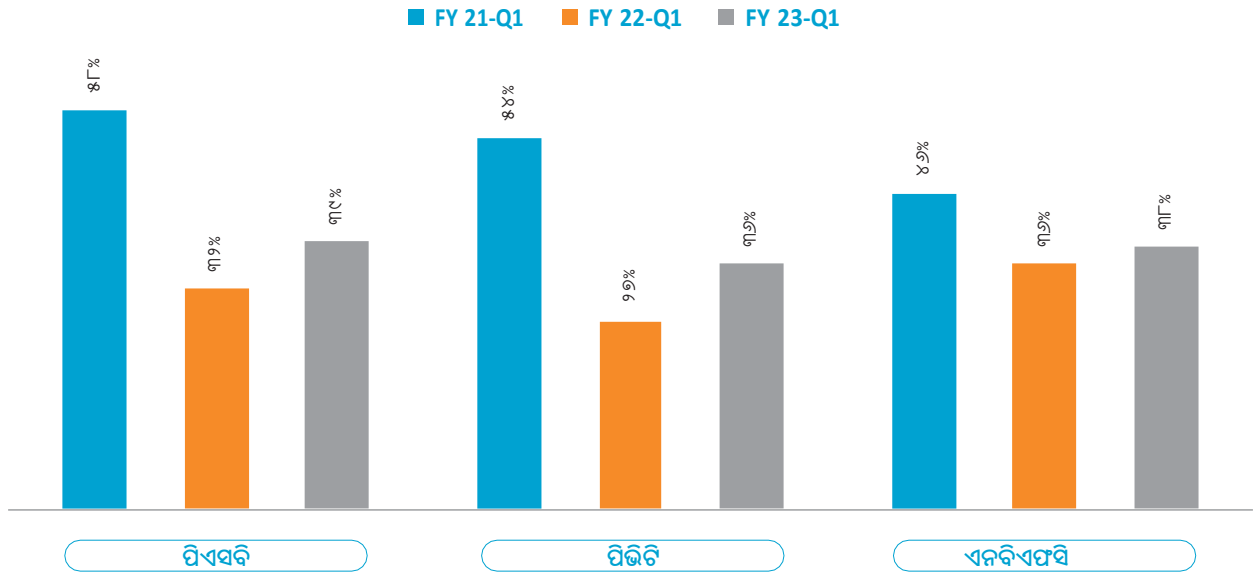


## ଅନୁମୋଦିତ ହାର

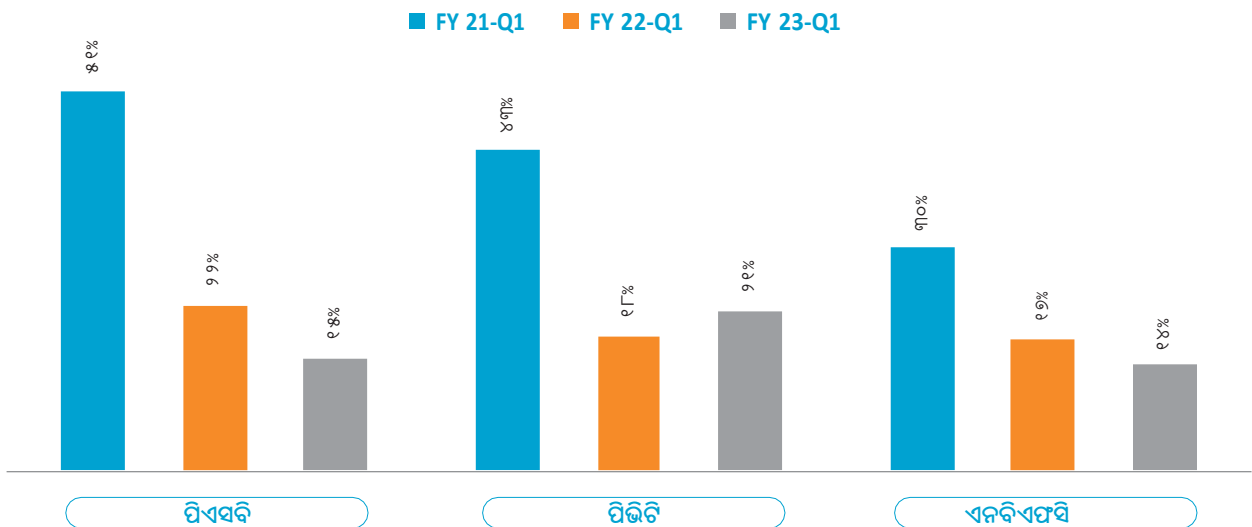
ରଣଦାତାଙ୍କ ବିପଦର କ୍ଷୁଧାକୁ ବୁଝିବା ପାଇଁ ଆମେ ଅନୁମୋଦିତ ହାର ପରିଲକ୍ଷିତ କରିପାରିଲେ । ଏହି ଅନୁମୋଦିତ ହାରକୁ କମ୍ପ୍ୟୁଟରିଙ୍ଗ କରିବା ପାଇଁ, ଆମେ ଆସନ୍ତା ୯୦ଦିନ ମଧ୍ୟରେ ଅନୁସନ୍ଧାନ ଏବଂ ଏହାର ଅନୁରୂପ ଉତ୍ତରକୁ ଦେଖିପାରିବା ।

ନିମ୍ନ-ବିପଦ-ସ୍ତର (ସିଏମଆର ୧-୩) ପାଇଁ ଅନୁମୋଦିତ ହାର ବିଗତ ବର୍ଷ ତୁଳନାରେ ପିଏସବି ପାଇଁ ୨୨ ପ୍ରତିଶତ, ପ୍ରାଇଭେଟ ପାଇଁ ୩୯ ପ୍ରତିଶତ ଏବଂ ଏନବିଏଫସି ପାଇଁ ୩୨ ପ୍ରତିଶତରେ ସ୍ଥିର ରହିଛି । ମଧ୍ୟମ-ବିପଦ-ସ୍ତର (ସିଏମଆର ୪-୬) ଅନୁମୋଦିତ ସ୍ତର (ସିଏମଆର ୭-୧୦) କ୍ଷେତ୍ରରେ ବିଗତ ବର୍ଷ ତୁଳନାରେ ପିଏସବି ଏବଂ ଏନବିଏଫସି କ୍ଷେତ୍ରରେ ସାମାନ୍ୟ ହ୍ରାସ ପାଇଛି । କ୍ଲେଡିଟ୍ ଉତ୍ପାଦନ ବୃଦ୍ଧି ସମ୍ପୂର୍ଣ୍ଣ ଏନବିଏଫସିର ଏକ ନିମ୍ନ-ବିପଦ-ସ୍ତର ରହିଛି ଯାହା ଏହାର ବୃତ୍ତନରେ ବିଶେଷ ସାବଧାନତା ଅବଲମ୍ବନ କରିଥାଏ ।

### ମଧ୍ୟମ - ବିପଦ ସ୍ତର (ସିଏମଆର ୪-୬) ଅନୁମୋଦିତ ମୂଲ୍ୟ ରଣଦାତାବର୍ଗ ମଧ୍ୟରେ



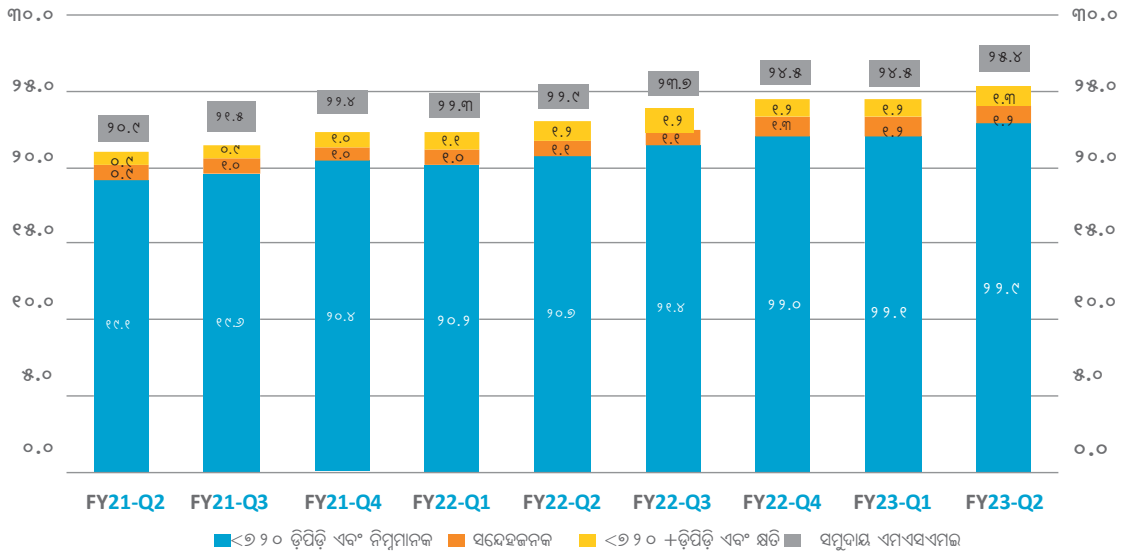
### ଉଚ୍ଚ ବିପଦସ୍ତର (ସିଏମଆର ୭-୧୦) ଅନୁମୋଦିତ ମୂଲ୍ୟ ରଣଦାତାବର୍ଗ ମଧ୍ୟରେ



# କ୍ରେଡିଟ୍ ଅଭିବୃଦ୍ଧି ଏବଂ କାର୍ଯ୍ୟଦକ୍ଷତା

ଅନ୍ୟାନ୍ୟ ଏମ୍‌ଏସ୍‌ଏମ୍‌ଇ ସିଗମେଣ୍ଟର ସମସ୍ତ ବକେୟା ହିସାବ ଆଧାରରେ ଆମେ ଏହାକୁ ଖୋଜିପାରିଛୁ। କିନ୍ତୁ ଏହି ସଂସ୍କରଣଟାର କିଛି ଅଂଶ (୧୦ ପ୍ରତିଶତ) ଯାହା ଲକ୍ଷ୍ମୀନୂମୋଦିତ ଖାତା ସହିତ ଡିପିଡିଟ୍ ୭୨୦ ଦିନରୁ କମ୍ କିମ୍ବା ଏହାକୁ କ୍ଷତିଗ୍ରସ୍ତ/ସନ୍ଦେହାତ୍ମକ ଭାବରେ ବର୍ଣ୍ଣନା କରାଯାଇଛି। ଏହିପରି ଏମ୍‌ଏସ୍‌ଏମ୍‌ଇ ପଲ୍ଲୀ ପାଇଁ ଆଗକୁ ବିବେଚନା କରାଯିବାକୁ ଥିବା ସଂସ୍କରଣ ୨୨.୯ ଲକ୍ଷ କୋଟି ଟଙ୍କାରେ ରହିଛି (ଯାହା ସନ୍ଦେହାତ୍ମକ ବର୍ଗରେ ୧.୩ ଲକ୍ଷ କୋଟି ଟଙ୍କା ବିରୁଦ୍ଧରେ ୭୨୦ ଯୁକ୍ତ ଡିପିଡି/୧.୨ ଲକ୍ଷ କୋଟି କ୍ଷତିକୁ ଛାଡ଼ି) ବର୍ଷକୁ ବର୍ଷ ଅଭିବୃଦ୍ଧି ହାର ସହିତ ୧୦.୬ ପ୍ରତିଶତରେ। ସନ୍ଦେହାତ୍ମକ / କ୍ଷତିଗ୍ରସ୍ତ ଖାତା / ସେହି ଖାତା ଯାହା ୭୨୦ ଡିପିଡି ୨୫.୩ ଲକ୍ଷ କୋଟି ଟଙ୍କା ଅଟେ। ଆର୍ଥିକ ବର୍ଷ ୨୨ରେ ସମୁଦାୟ ସନ୍ଦେହାତ୍ମକ / କ୍ଷତିଗ୍ରସ୍ତ ଖାତା / ସେହି ଖାତା ଯାହା ୭୨୦ ଡିପିଡି ପରେ ମଧ୍ୟ ରହିଥାଏ ସେହି ବକେୟା ହିସାବ ପରିମାଣ ୨.୪୬ ଲକ୍ଷ କୋଟି ଟଙ୍କାରେ ସ୍ଥିର ରହିଛି। ବର୍ତ୍ତମାନର ସମୁଦାୟ ପରିମାଣ ମଧ୍ୟରୁ ଆର୍ଥିକ ବର୍ଷ ୧୯ରେ ମଧ୍ୟ ଏହି ପରିମାଣ ୧.୭୯ ଲକ୍ଷ କୋଟି ଟଙ୍କା (ସମୁଦାୟର ୭୩ ପ୍ରତିଶତ) ୯୦ ଯୁକ୍ତ ଡିପିଡି ରହିଥିଲା। ତେଣୁ, ଏଗୁଡ଼ିକ ହେଉଛି ଲକ୍ଷ୍ମୀନୂମୋଦିତ ଡିପିଡି ଘଟଣା ଯାହା ଏମ୍‌ଏସ୍‌ଏମ୍‌ଇ ସିଗମେଣ୍ଟର ବର୍ତ୍ତମାନ ବକେୟା ମୂଲ୍ୟକୁ ପ୍ରକୃତରେ ପ୍ରତିଫଳିତ ହୋଇନଥାଏ। ୨୨.୯ ଲକ୍ଷ କୋଟି ଟଙ୍କାର ଏହି ହିସାବ ଯେଉଁ ଖାତାରୁ ଆସିଥିଲା ସେ ମଧ୍ୟରେ ରହିଛି ୭.୯ ଲକ୍ଷ କୋଟି ଟଙ୍କା ପିଏସବି ସମୂହରୁ, ୧୦.୧ ଲକ୍ଷ କୋଟି ଟଙ୍କାର ପ୍ରାଇଭେଟରୁ ତଥା ୩.୯ ଲକ୍ଷ କୋଟି ଟଙ୍କା ଏନବିଏଫସି ସମୂହରୁ ଆସିଥିବା ବେଳେ ବକଳା ଅନ୍ୟାନ୍ୟ ଖାତାର ଅନ୍ତର୍ଭୁକ୍ତ ଅଟେ। ଛୋଟ ସିଗମେଣ୍ଟ ଏମ୍‌ଏସ୍‌ଏମ୍‌ଇ ଖାତାରେ ୯.୫ ଲକ୍ଷ କୋଟିର ଉଚ୍ଚ ସମାନ୍ତରାପିତ ଥିବା ବେଳେ ଅଳ୍ପ ତଥା ମଧ୍ୟମ ସିଗମେଣ୍ଟର ଯଥାକ୍ରମେ ୫.୮ ଲକ୍ଷ କୋଟି ଟଙ୍କା ଏବଂ ୭.୬ ଲକ୍ଷ କୋଟି ଟଙ୍କା ରହିଛି। ଏହି କ୍ରେଡିଟ୍ ଅଭିବୃଦ୍ଧି ଏମ୍‌ଏସ୍‌ଏମ୍‌ଇ ରଣଦାତାଙ୍କର ସମସ୍ତ ଉପ-ସିଗମେଣ୍ଟର ପରିଲକ୍ଷିତ ହୋଇଅଛି : ହିସାବକୁ ନେଲେ ବର୍ଷକୁ ବର୍ଷରେ ଅଳ୍ପ ଅଭିବୃଦ୍ଧି ୧୩ ପ୍ରତିଶତ ରହିଥିବା ବେଳେ ଯଥାକ୍ରମେ ଏହି ଅଭିବୃଦ୍ଧି ହାର କ୍ଷୁଦ୍ର ଏବଂ ମଧ୍ୟମ ସିଗମେଣ୍ଟର ୧୦ ପ୍ରତିଶତ ଏବଂ ୮ ପ୍ରତିଶତ ରହିଛି। ବର୍ଷକୁ ବର୍ଷରେ ବକେୟା ହିସାବ ଯଥାକ୍ରମେ ୬ ପ୍ରତିଶତ ପିଏସବି ଗୁଡ଼ିକରେ, ୧୮ ପ୍ରତିଶତ ପ୍ରାଇଭେଟ ବ୍ୟାଙ୍କ ତଥା ୩ ପ୍ରତିଶତ ଏନବିଏଫସି ଗୁଡ଼ିକରେ ବୃଦ୍ଧି ପାଇଛି।

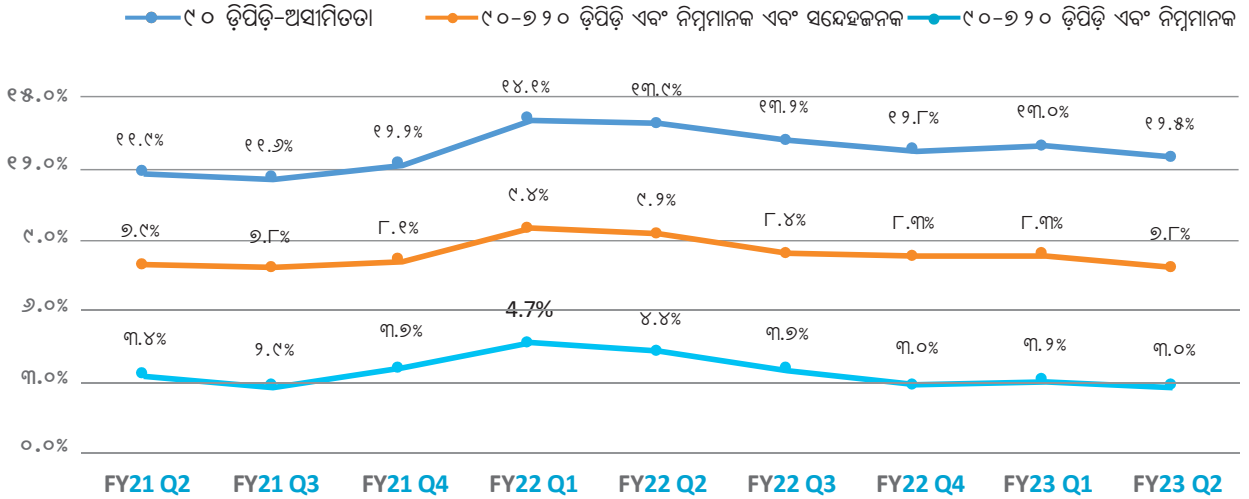
## ଏମ୍‌ଏସ୍‌ଏମ୍‌ଇ କ୍ରେଡିଟ୍ ଉପସ୍ଥାପନ (ଲକ୍ଷ କୋଟି ଟଙ୍କାରେ)



## ଅବହେଳିତ ହାର

ଏନପିଏ ହାର (୯୦ୟୁକ୍ତ ଡିପିଡ଼ି) ୧୨.୫ ପ୍ରତିଶତ ଯାହା ଆମେ ଦେଖୁଛୁ ଏକ ଐତିହାସିକ ପଦକ୍ଷେପ, ଯାହାକି ପୁରୁଣା ଡିପିଡ଼ି ଖାତାଗୁଡ଼ିକୁ ପ୍ରଦାନ କରାଯାଇଥାଏ ଯାହାକିର ଏମ୍ପ୍ଲୟମେଣ୍ଟକୁ ଏକ ଉଚ୍ଚ ବିପଦପୂର୍ଣ୍ଣ ବ୍ୟବସାୟ ଭାବରେ ପ୍ରଦର୍ଶିତ କରିଥାଏ। ଏହି ଖାତାକୁ ଗ୍ରହଣପୂର୍ବକ, ନୂଆ ସଂଜ୍ଞା ଆଧାରରେ (ଅର୍ଥାତ୍ ସନ୍ଦେହାତ୍ମକ ବର୍ଗ, କ୍ଷତି ଏବଂ ୭୨୦ ୟୁକ୍ତ ଡିପିଡ଼ି ଖାତାକୁ ସାମିଲ ନକରି) ଏହି ଅବହେଳିତ ହାର ଆର୍ଥିକ ବର୍ଷ '୨୩-ଦ୍ୱିତୀୟ ଟ୍ରେମାସିକ ପାଇଁ ସର୍ବନିମ୍ନ ୩ ପ୍ରତିଶତ ଅଟେ। ଅବହେଳିତ ହାର ଗୁଡ଼ିକ ପୂର୍ବ ବର୍ଷ ଏହି ସମୟ ମଧ୍ୟରେ ସମାନ ୪.୪ ପ୍ରତିଶତ ରହିଛି ଯାହାକି ପରବର୍ତ୍ତୀ ଅବସ୍ଥାରେ ଏକ ଅବିରତ ହ୍ରାସକୁ ସୂଚାଏ।

### ଅବହେଳିତ ହାର



କ୍ଷତିକୁ ସବୁ ହିସାବରୁ ଦୂରରେ ରଖାଯାଇଛି

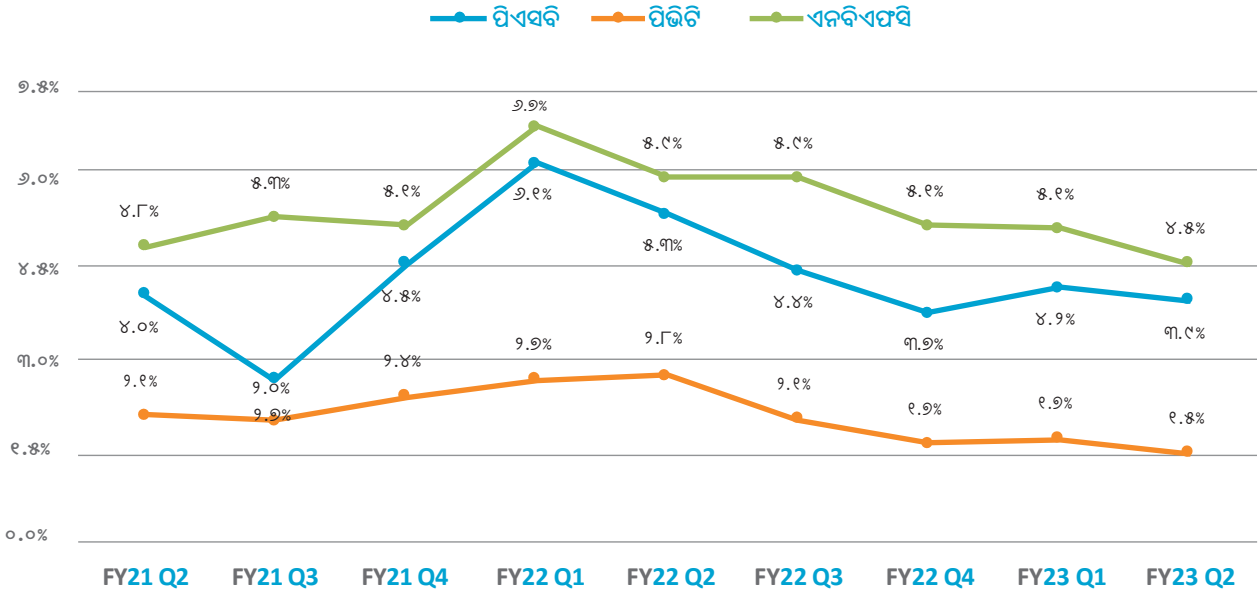




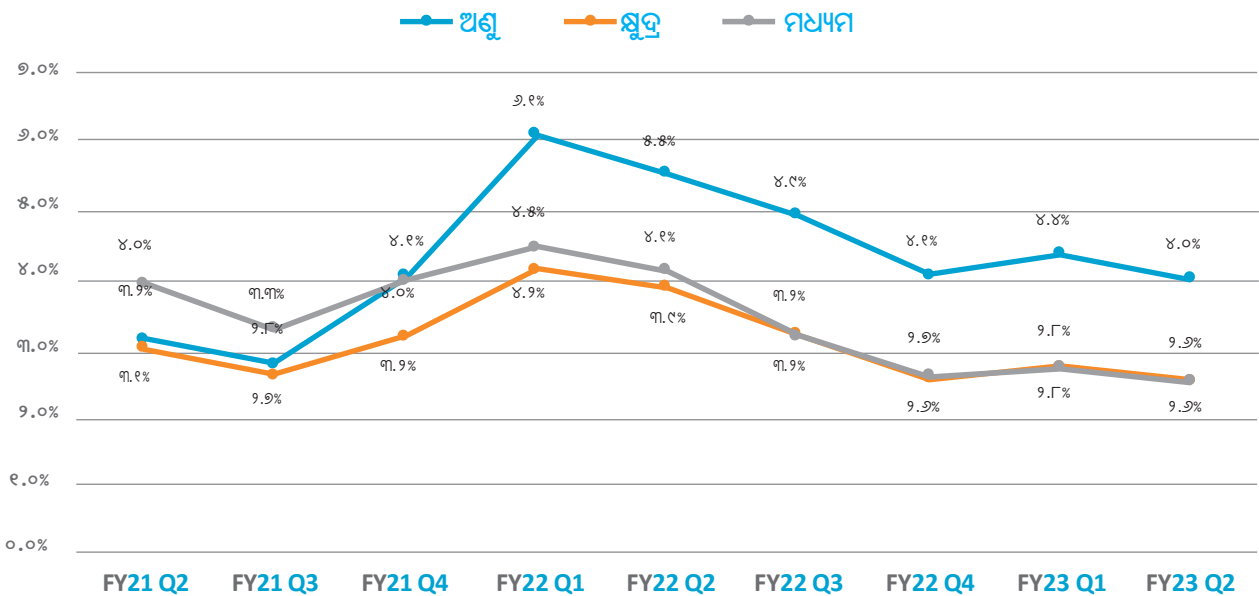
## ରଣଦାତାଙ୍କ ପ୍ରକାର ଦ୍ୱାରା ଅବହେଳିତ ହାର : ୯୦ୟୁକ୍ତ ଡିପିଡ଼ି

ବର୍ଷ ପରେ ବର୍ଷ ତୁଳନାତ୍ମକ ଭାବରେ, ଏହି ଅବହେଳିତ ହାର ତିନୋଟି ରଣଦାତାବର୍ଗ ମଧ୍ୟରେ ହ୍ରାସ ପାଇବାରେ ଲାଗିଛି - ପ୍ରାକ୍ତତ୍ତ୍ୱ ସିଗମେଣ୍ଟର ଏହି ହ୍ରାସ ପରିମାଣର ସର୍ବାଧିକ ଚିତ୍ର ଆର୍ଥିକ ବର୍ଷ'୨୨-ଦ୍ୱିତୀୟ ଚତୁର୍ଥାଂଶରେ ୨.୮ ପ୍ରତିଶତ ଥିବା ବେଳେ ଆର୍ଥିକ ବର୍ଷ'୨୩-ଦ୍ୱିତୀୟ ଚତୁର୍ଥାଂଶରେ ଏହା ୧.୫ ପ୍ରତିଶତ ରହିଛି ।

### ରଣଦାତାଙ୍କ ପ୍ରକାର ଦ୍ୱାରା ଅବହେଳିତ ହାର



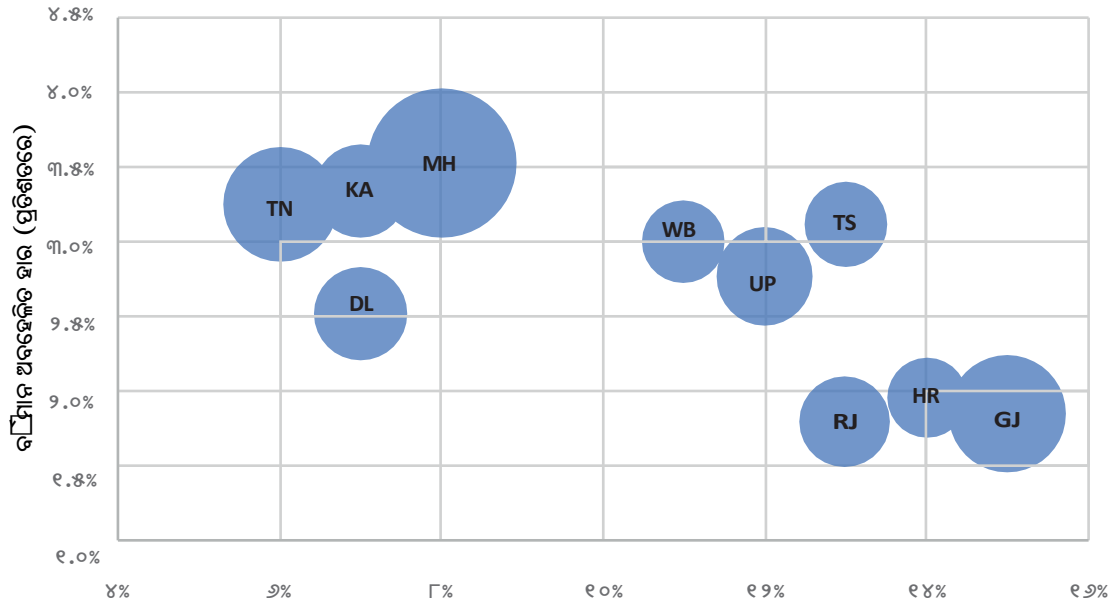
### ଅବହେଳିତ ହାର ଏମ୍ଏସ୍ଏମ୍ଏଲ ସିଗମେଣ୍ଟ ହାର



## ପୋର୍ଟଫୋଲିଓ ବନାମ ଅବହେଳିତ ମଧ୍ୟରେ ତୁଳନା

ବର୍ତ୍ତମାନର ବକେୟା ହିସାବ ଅନୁସାରେ ସେପ୍ଟେମ୍ବର '୨୨ ସୁଦ୍ଧା ୧୦ଟି ମୁଖ୍ୟ ରାଜ୍ୟର ଅବଦାନ ୭୨ ପ୍ରତିଶତ ଅଟେ । ବଞ୍ଚିଯାଇଥିବା ଅବହେଳିତ ହାରକୁ ଦୃଷ୍ଟିରେ ନେଇ ସେଇ ୧୦ଟି ମୁଖ୍ୟ ରାଜ୍ୟ ମଧ୍ୟରୁ ଗୁଜରାଟର ଅଭିବୃଦ୍ଧି ସର୍ବାଧିକ ୧୫ ପ୍ରତିଶତ ଥିବା ବେଳେ ରାଜସ୍ଥାନର ଅବହେଳିତ ଦୃଶ୍ୟପଟ ସର୍ବନିମ୍ନ ସ୍ତରରେ ରହିଛି ।

### ପୋର୍ଟଫୋଲିଓ ବନାମ ବଞ୍ଚିଯାଇଥିବା ଅବହେଳିତ ହାରର ଅଭିବୃଦ୍ଧି



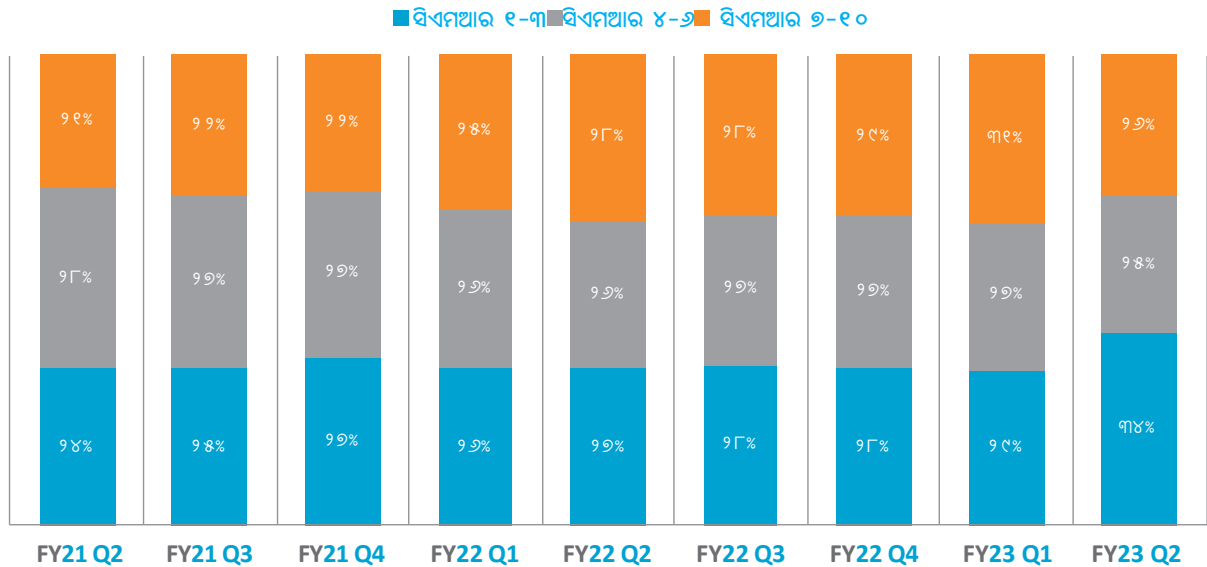
ହିସାବରେ ଅଭିବୃଦ୍ଧି (ସେପ୍ଟେମ୍ବର '୨୧ ଉପରେ ସେପ୍ଟେମ୍ବର '୨୨)



# ରଣକ୍ରମ ମାନଙ୍କ ବକ୍ର

ଏହା ଫଳରେ, ପରିମାଣ ଅନୁଯାୟୀ ଉଚ୍ଚ-ବିପଦ-ପ୍ରତିଷ୍ଠାନର ଅନୁପାତ, ଯାହାକି ସେପ୍ଟେମ୍ବର '୧୧ (ଆର୍ଥିକ ବର୍ଷ '୧୧-ଦ୍ୱିତୀୟ ତ୍ରିମାସିକ) ସୁଦ୍ଧା ମୋଟ ରହିଥିବା ସଂସ୍ଥା ଗୁଡ଼ିକର ୨୮ ପ୍ରତିଶତ ଥିଲା, ସେପ୍ଟେମ୍ବର '୧୨ରେ ୨୬ ପ୍ରତିଶତକୁ ଖସି ଆସିଥିଲା, ଏହା ଦ୍ୱାରା ସ୍ୱଳ୍ପ ବିପଦ ସଂସ୍ଥାର ଅନୁପାତ ୨୭ ପ୍ରତିଶତରୁ ୩୪ ପ୍ରତିଶତ ସେହି ସମୟସୀମା ମଧ୍ୟରେ ବୃଦ୍ଧି ପାଇଥିଲା ।

## ରଣକ୍ରମ ବକ୍ର ଯୋଗ୍ୟତା ବକେୟା ଦ୍ୱାରା



## ବିପଦସ୍ତର ଯୋଡ଼ା

ବିକଳ ସମ୍ଭବସମ୍ଭାବନା ରାଙ୍କ ପରିବର୍ତ୍ତନ ରଣ ଗ୍ରହଣକୁ ତଦାରଖ କରୁଥିଲା ଯାହା ଏକ ବର୍ଷରୁ ଉର୍ଦ୍ଧ୍ୱ ସମୟ ସେପ୍ଟେମ୍ବର '୧୧ ସେପ୍ଟେମ୍ବର '୧୨ ମଧ୍ୟରେ ଆରମ୍ଭ ହୋଇଥିଲା ଏବଂ ଏହି ପରିବର୍ତ୍ତନ ସେହି ରାଙ୍କ ବକେୟା ପାଇଁ ତଦାରଖ କରାଯାଉଥିଲା ଯାହା ମଧ୍ୟରେ ଥିଲା ନିମ୍ନବିପଦ ସିଏମଆର ୧-୩, ମଧ୍ୟମ ବିପଦ ସିଏମଆର ୪-୬ ଏବଂ ଉଚ୍ଚ ବିପଦ ସିଏମଆର ୭-୧୦ । ଏଥିରୁ ଅନୁଭୂତ ହେଉଛି ଯେ ସମୁଦାୟ ରଣ ଗ୍ରହଣକାରୀ ମଧ୍ୟରୁ ୩୧ ପ୍ରତିଶତ ଯେଉଁମାନେ କି ସେପ୍ଟେମ୍ବର '୧୧ରେ ସିଏମଆର ୧-୩ ଥିଲେ ସେମାନେ ସେପ୍ଟେମ୍ବର '୧୨ରେ ନିମ୍ନଗାମୀ ବକେୟାକୁ ଖସି ଆସିଛନ୍ତି ଏବଂ ସମୁଦାୟ ରଣଗ୍ରହଣକାରୀ ୧୪ ପ୍ରତିଶତ ଯେଉଁମାନେ ସେପ୍ଟେମ୍ବର '୧୧ରେ ସିଏମଆର ୪-୬ରେ ଥିଲେ ସେମାନେ ମାର୍ଚ୍ଚ '୧୨ରେ ଉର୍ଦ୍ଧ୍ୱ ଗାମୀ ରାଙ୍କ ବକେୟାକୁ ଉନ୍ନିତ ହୋଇଛନ୍ତି ।

## ସେପ୍ଟେମ୍ବର '୧୧ରୁ ସେପ୍ଟେମ୍ବର '୧୨ ମଧ୍ୟରେ ପରିବର୍ତ୍ତିତ ସିଏମଆର ମାପଦଣ୍ଡ

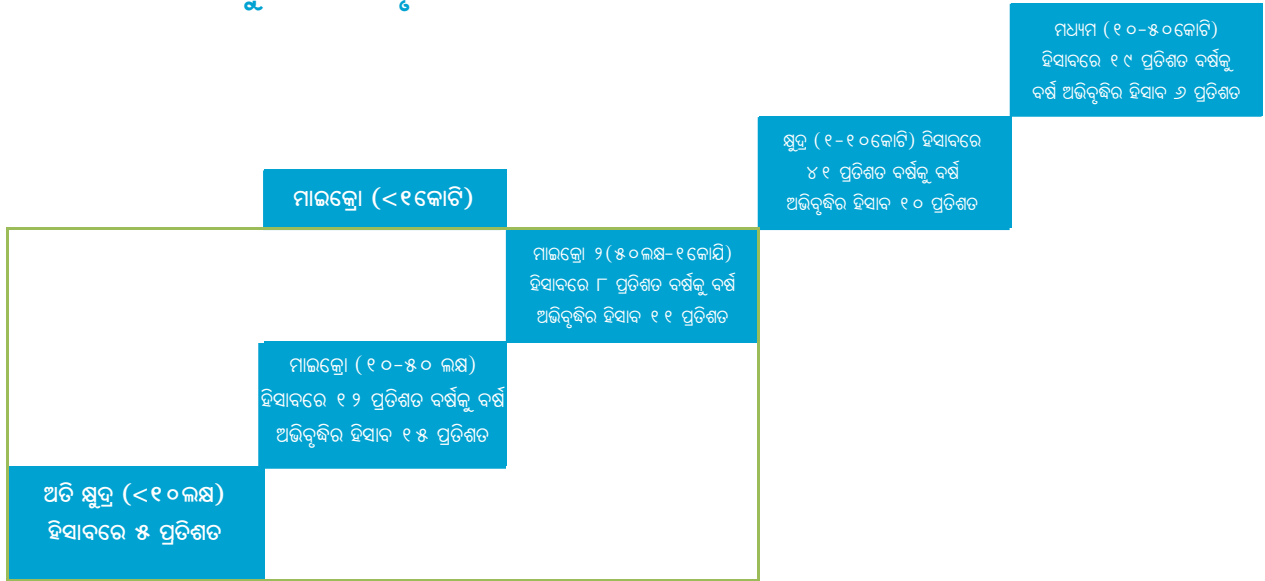
		ସେପ୍ଟେମ୍ବର '୧୧ ସୁଦ୍ଧା ସିଏମଆର			ନିମ୍ନସ୍ତର	ଉନ୍ନତସ୍ତର	ସମାନ
		ସିଏମଆର ୧-୩	ସିଏମଆର ୪-୬	ସିଏମଆର ୭-୧୦			
ସେପ୍ଟେମ୍ବର '୧୧ ସୁଦ୍ଧା ସିଏମଆର	ସିଏମଆର ୧-୩	୨୯%	୨୫%	୨%	୩୧%	୦%	୨୯%
	ସିଏମଆର ୪-୬	୧୪%	୨୭%	୧୯%	୧୯%	୧୪%	୨୭%
	ସିଏମଆର ୭-୧୦	୨%	୧୧%	୮୧%	୦%	୧୩%	୮୧%

ଠିକ୍ ଏହି ସମୟରେ ଶେଷ ବର୍ଷ ଯୋଗ୍ୟତା ପାଇଁ ସମାନ ଧରଣର ଗତିଶୀଳ ଅନୁଭୂତ ହୋଇଥିଲା । ସେପ୍ଟେମ୍ବର '୧୦ରୁ ସେପ୍ଟେମ୍ବର '୧୧ ମଧ୍ୟରେ ନିମ୍ନଗାମୀ ପ୍ରତିଶତ ତୁଳନାତ୍ମକ ଭାବରେ ସେପ୍ଟେମ୍ବର '୧୧ରୁ ସେପ୍ଟେମ୍ବର '୧୨ ଠାରୁ ଉଚ୍ଚ ଥିଲା । ସେପ୍ଟେମ୍ବର '୧୦ରୁ ସେପ୍ଟେମ୍ବର '୧୧ ମଧ୍ୟରେ ସିଏମଆର-୩ ବ୍ୟାଣ୍ଡ ମଧ୍ୟରେ ୩୭ ପ୍ରତିଶତର ନିମ୍ନଗାମୀ ଧାରା ବୃଦ୍ଧି ଗୋଟିଏ ହୋଇଥିଲା ବେଳେ ସିଏମଆର ୪-୬ ବ୍ୟାଣ୍ଡରେ ଏହି ନିମ୍ନଗାମୀ ଧାରା ୩୦ ପ୍ରତିଶତ ଅଟେ ।

# ଅଭିବୃଦ୍ଧିର ପରବର୍ତ୍ତୀ ଧାରା -ମାଇକ୍ରୋ ସିଗମେଣ୍ଟ

ଆର୍ଥିକ ବର୍ଷ '୨୩ -ଦ୍ୱିତୀୟ ତ୍ରେିମାସିକ ସୁଦ୍ଧା, ୯୩ ପ୍ରତିଶତ ଅନୁଷ୍ଠାନ ଗୁଡ଼ିକ ମାଇକ୍ରୋ (ଏକ କୋଟି ଟଙ୍କା ଧାରା) ସିଗମେଣ୍ଟରେ ରହିଛି, ଯେଉଁମାନେକି ୧୩ ପ୍ରତିଶତ ବର୍ଷକୁ ବର୍ଷ ଅଭିବୃଦ୍ଧି ହାର ସହିତ ଏମଏସଏମଇ ପୋଷ୍ଟପୋଲିଂରେ ୨୫ ପ୍ରତି ଶତକଡ଼ାର ଯୋଗଦାନ ରଖୁଛନ୍ତି।

## ସିଗମେଣ୍ଟଭିତ୍ତିକ ବର୍ଷକୁ ବର୍ଷ ଅଭିବୃଦ୍ଧି ଏବଂ ହିସାବର ଯୋଗଦାନ



ଅନୁଷ୍ଠାନ ସ୍ତରରେ କ୍ରେଡିଟ୍ ଆଦୃତ ଆଧାରରେ ବାଣିଜ୍ୟିକ ରଣର ବିଭାଜନକରଣ।  
 ମାଇକ୍ରୋ : ଲକ୍ଷ ଟଙ୍କାରୁ ୫୦ ଲକ୍ଷ ଟଙ୍କା ମଧ୍ୟରେ ଧରି ରଖିବା  
 ମାଇକ୍ରୋ ୧ : ୧୦ ଲକ୍ଷ ଟଙ୍କାରୁ ୫୦ ଲକ୍ଷ ଟଙ୍କା ମଧ୍ୟରେ ଧରି ରଖିବା  
 ମାଇକ୍ରୋ ୨ : ୫୦ ଲକ୍ଷ ଟଙ୍କାରୁ ୧କୋଟି ଟଙ୍କା ମଧ୍ୟରେ ଧରି ରଖିବା

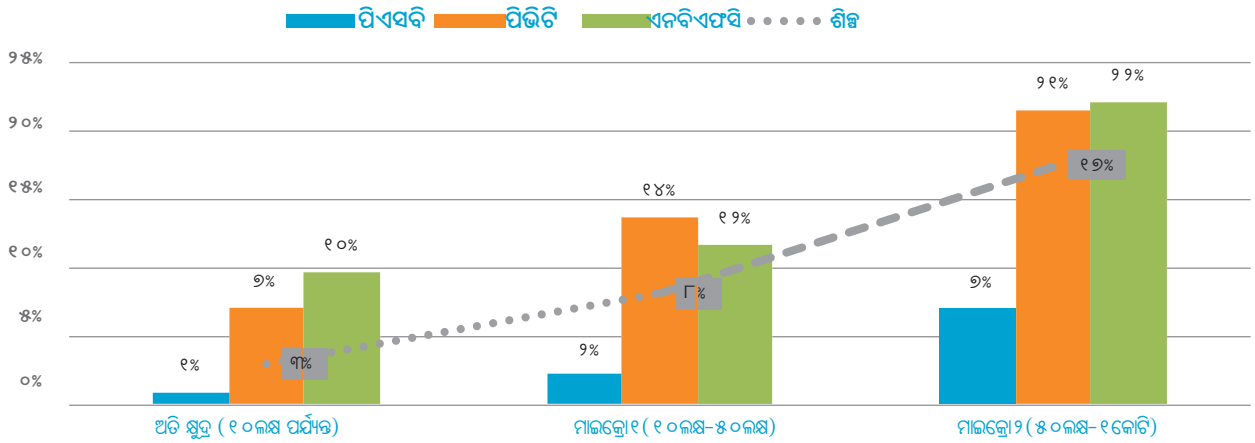
ଅତିକ୍ଷୁଦ୍ର, ମାଇକ୍ରୋ ୧ ଏବଂ ମାଇକ୍ରୋ ୨ ହିସାବ ଅଭିବୃଦ୍ଧି ଅଭିଜ୍ଞତା ବର୍ଷକୁ ବର୍ଷରେ ଯଥାକ୍ରମେ ୨୦ ପ୍ରତିଶତ ୧୫ ପ୍ରତିଶତ ଏବଂ ୧୧ ପ୍ରତିଶତ ରହିଥିବା ମାଇକ୍ରୋ ଧାରକରେ ହଠାତ୍ ବୃଦ୍ଧି ପରିଲକ୍ଷିତ ହୋଇଥିଲା। ଯାହାକି କେବଳ କୋଭିଡ୍ ସଂକ୍ରମଣ ପରବର୍ତ୍ତୀ ସୁଧାର ନୁହେଁ ଅଧିକତରୁ ଶକ୍ତିଶାଳୀ ଡିଜିଟାଲ ଭିତ୍ତିକ ଯୋଗୁଁ ସମ୍ଭବ ହୋଇପାରିଛି।

୧୨ ମାସ ବା ଏକ ବର୍ଷର ଉତ୍ପାଦନ ଅଭିଜ୍ଞତା ମଧ୍ୟରେ ୬ ପ୍ରତିଶତର ଉତ୍ପାଦନ ଅତି କ୍ଷୁଦ୍ର ପ୍ରାକାରର ବ୍ୟାଙ୍କ ସିଗମେଣ୍ଟମାଇକ୍ରୋ ୧କୁ ସ୍ଥାନାନ୍ତରଣ ହୋଇଛି ଏବଂ ୧୪ ପ୍ରତିଶତର ମାଇକ୍ରୋ ୧ ଉତ୍ପାଦନ ସିଗମେଣ୍ଟ ମାଇକ୍ରୋ ୨କୁ ସ୍ଥାନାନ୍ତରଣ ହୋଇଛି ଏବଂ ମାଇକ୍ରୋ ୨ର ୨୧ ପ୍ରତିଶତ ଉତ୍ପାଦନ ସିଗମେଣ୍ଟକୁ ସ୍ଥାନାନ୍ତରଣ ହୋଇଛି।

ହିସାବରେ ଅଭିବୃଦ୍ଧିକୁ ଦୃଷ୍ଟିରେ ରଖି, ପ୍ରାକାରର ବ୍ୟାଙ୍କ ଏବଂ ଏନଏଏଫସି ସମୂହ ଗୁଡ଼ିକ ଅତି ଉଚ୍ଚ ସଂଖ୍ୟକ ଅନୁଷ୍ଠାନକୁ ଆପଣେଇ ନେଇଛନ୍ତି ଫଳସ୍ୱରୂପ ଉତ୍ପାଦନ ୧୨ ମାସ ପରେ (ଯେମିତିକି ଅତିକ୍ଷୁଦ୍ର ସିଗମେଣ୍ଟ ୧୨ ମାସ ଭିତରେ ମାଇକ୍ରୋ ୧ ସିଗମେଣ୍ଟକୁ ୧୨ ମାସ ଭିତରେ ସ୍ଥାନାନ୍ତରଣ ହୋଇପାରିଛନ୍ତି) ବହୁ ସଂଖ୍ୟକ ଅନୁଷ୍ଠାନ ଉଚ୍ଚମାନର ଉଚ୍ଚ ସିଗମେଣ୍ଟକୁ ଉନ୍ନତ ହୋଇପାରିଛନ୍ତି। ପ୍ରକୃତରେ ଏହା ମାଇକ୍ରୋ ସିଗମେଣ୍ଟର କ୍ଷମତାକୁ ପୁନଃ ଦୃଢ଼ୀଭୂତ କରୁଛି- ଯାହାକି ଏକଦା ଏହା ଏପିପିଆର କ୍ରେଡିଟ୍ ଧରି ରଖିବାରେ ପାଇବାରେ ସଫଳ ହୋଇଥିଲା।



# ମାଇକ୍ରୋ ସିଗମେଣ୍ଟ: ରଣଦାତାବର୍ଗ ଦ୍ୱାରା ଉନ୍ନତିକରଣ

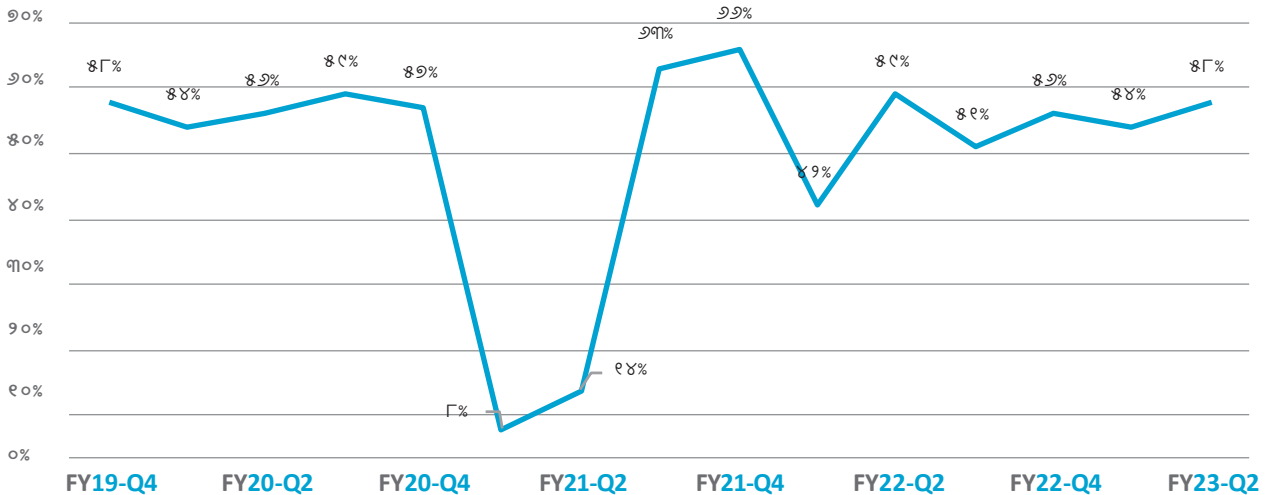


ସମୟ : ୨୦୨୧ (ଅପ୍ରେଲ - ସେପ୍ଟେମ୍ବର) ୧୨ ମାସ ପରେ ହିସାବରେ ଉତ୍ପାଦନ ଅଭିବୃଦ୍ଧି

ଉନ୍ନତିକରଣ : ପରବର୍ତ୍ତୀ ଉଚ୍ଚତର ସିଗମେଣ୍ଟକୁ ବୁଲାଇ

ଉଦାହରଣ : ଅତି ସ୍ଥର ମାଇକ୍ରୋ ୧, ମାଇକ୍ରୋ ୧ରୁ ମାଇକ୍ରୋ ୨ ଯେପରି ୧୨ ମାସ ମଧ୍ୟରେ ହୋଇଅଛି । ଏମଏସଏମଲ ସ୍ଥାନର ନୂଆ ସୃଷ୍ଟିକାରୀ ଏହି ନିଉ-ଗୁ-କ୍ରେଡିଟ୍ (ଏନଟିସି)କୁ ଦୃଷ୍ଟି ଦିଆଯାଇଛି । ଆର୍ଥିକ ବର୍ଷ ୨୦୨୧-୨୨ର ଡିମାଣ୍ଡରେ ଏନଟିସି ଏକ ନୂଆ ଉତ୍ପାଦ ପ୍ରତିଷ୍ଠା ଭାବରେ ସମଗ୍ର ଏମଏସଏମଲରେ ନୂଆ ଉତ୍ପାଦ ଏନଟିସି ଧାରକଙ୍କୁ କରିଥାଉ ଆସିଅଛି । ଏନଟିସିର ପ୍ରତିଷ୍ଠା ମାଇକ୍ରୋ ପାଇଁ ପୂର୍ବ-ମହାମାରୀ ସ୍ତରକୁ ଫେରି ଆସିଛି ଏବଂ କ୍ରମାଗତ ଭାବରେ ଉଚ୍ଚ ରହିଛି । ପ୍ରମାଣସ୍ୱରୂପ କ୍ରେଡିଟ୍ ଗଠିତା ଯେତେବେଳେ ମାଇକ୍ରୋ ସିଗମେଣ୍ଟପାଇଁ ଉଚ୍ଚ ଅଟେ, ରଣଦାତା ମାନେ ସମାନ ଭାବରେ ଏଥିପାଇଁ ସେହି କ୍ଷେତ୍ରରେ କ୍ରିୟାଶୀଳ ହୋଇଯାଆନ୍ତି ।

## ମାଇକ୍ରୋରେ ଏନଟିସି ନୂତନ ଉତ୍ପାଦ ପ୍ରତିଷ୍ଠା

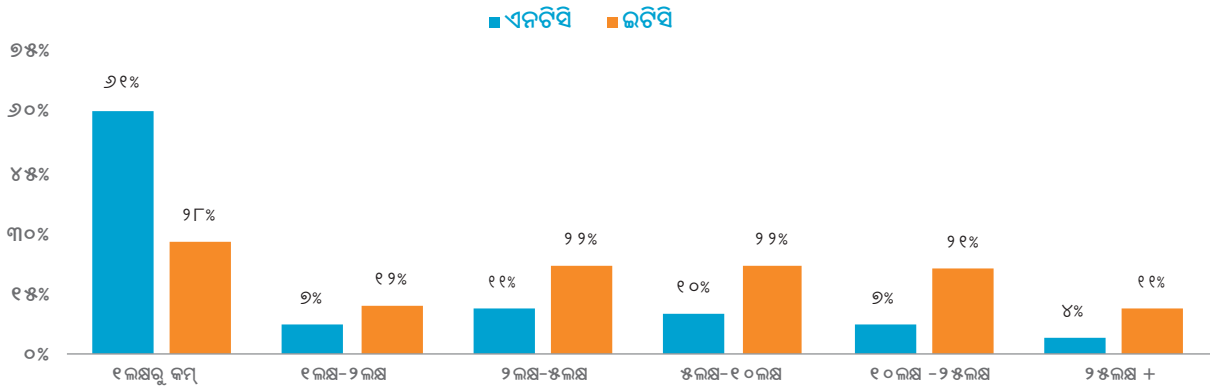




## ମାଲକୋ ସିଗମେଣ୍ଟ: ଏନଟିସି ବନାମ ଇଟିସି

ଆମେ ଏବେ ଏନଟିସି / ଇଟିସିର ବିଭିନ୍ନ ଦିଗକୁ ଧାରକଙ୍କ ସହିତ କ୍ଲେଡ଼ିଟ ଇତିହାସ ପ୍ରତିଷ୍ଠାକୁ ନେଇ ଇଟିସି ସିଗମେଣ୍ଟ ଗଠିତ। ଏହାକୁ ଚଳାଇବା ପାଇଁ ଅକ୍ଟୋବର '୨୦ ଏବଂ ମାର୍ଚ୍ଚ'୨୧ ମଧ୍ୟରେ ଉତ୍ପତ୍ତିକୁ ଗ୍ରହଣ କରାଯାଇଥାଏ। ଇଟିସି ପାଇଁ କେବଳ ସେହି ଧାରକଙ୍କୁ ଯାହାର ଅତତଃପକ୍ଷେ ଦୁଇବର୍ଷର ପୂର୍ବ ଇତିହାସ ରହିଥିବ ସେମାନଙ୍କୁ ନିଆଯାଇଥାଏ ଏବଂ ଏନଟିସି ସହିତ ଲାଇକ-ଟୁ-ଲାଇକ ସମାନ ତୁଳନା ପାଇଁ ମାଲକୋ ମଧ୍ୟରେ ସିଏମଆର ରଖାଙ୍କ ଏବଂ ଉପ-ସିଗମେଣ୍ଟ ଅନୁଯାୟୀ ନମୁନା କରାଯାଇଛି। ଇଟିସି ସହିତ ତୁଳନାରେ ଏନଟିସି ସିଗମେଣ୍ଟର ଏକ ଉଚ୍ଚତର କମ୍ ଟିକେଟ ଆନୁପାତ ଧାରକ ଅଛି; ଏନଟିସି ଧାରକର ୬୧ ପ୍ରତିଶତ ପ୍ରାଥମିକ ଟିକେଟ ଆୟତନ ଏକଲକ୍ଷ ଟଙ୍କାରୁ କମ୍ ଅଛି।

### ଟିକେଟ ଆୟତନ ହିସାବରେ ଏନଟିସି ବନାମ ଇଟିସି ବକ୍ର

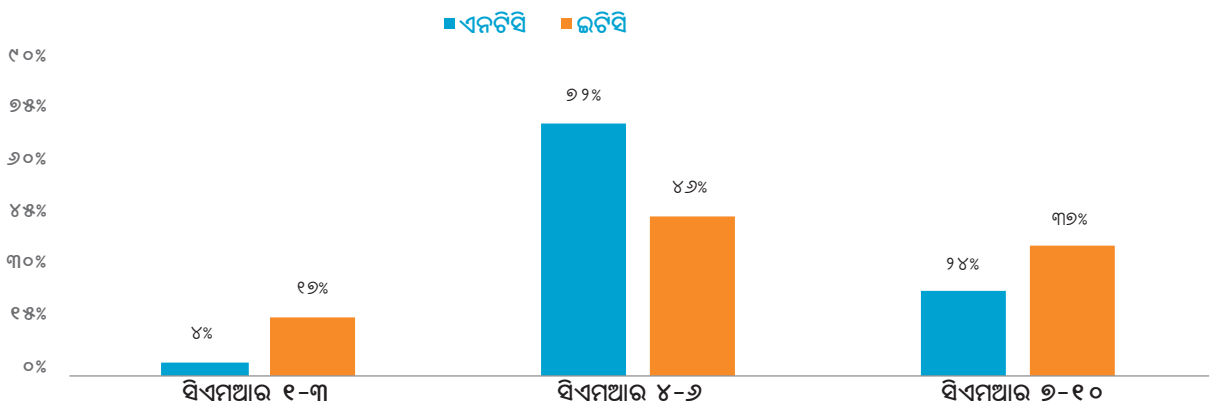


ଅକ୍ଟୋବର '୨୦-ମାର୍ଚ୍ଚ'୨୧ ମଧ୍ୟରେ ଉତ୍ପତ୍ତିକୁ ବିବେଚନା କରାଯାଏ।

ମାର୍ଚ୍ଚ '୨୧ ସୁଦ୍ଧା ଇଟିସି ଧାରକଙ୍କ ସହିତ ସର୍ବନିମ୍ନ ଦୁଇ ବର୍ଷର ଇତିହାସ ବିବେଚନା ହୋଇଛି।

ଇଟିସି ଏବଂ ଏନଟିସିର ବିଭିନ୍ନ ପ୍ରକାର ବିପଦର ପ୍ରୋଫାଇଲ ରହିଛି। ମଧ୍ୟମ ବିପଦ ସ୍ତର (ସିଏମଆର ୪-୬)ରେ ଏନଟିସି ପାଇଁ ପ୍ରଥମ ସିଏମଆର ସୃଷ୍ଟି ହୋଇଛି ପ୍ରାୟ ପ୍ରତ୍ୟେକ ଧାରକଙ୍କ ପାଇଁ (~୬୨ ପ୍ରତିଶତ) ଯେଉଁଠାରେ ୪୬ ପ୍ରତିଶତର ଧାରକ ଇତିହାସ ପ୍ରତିଷ୍ଠା ସହିତ ମଧ୍ୟମ ସ୍ତରରେ ରହିଛନ୍ତି।

### ସିଏମଆର ହିସାବରେ ଏନଟିସି ବନାମ ଇଟିସି ବକ୍ର

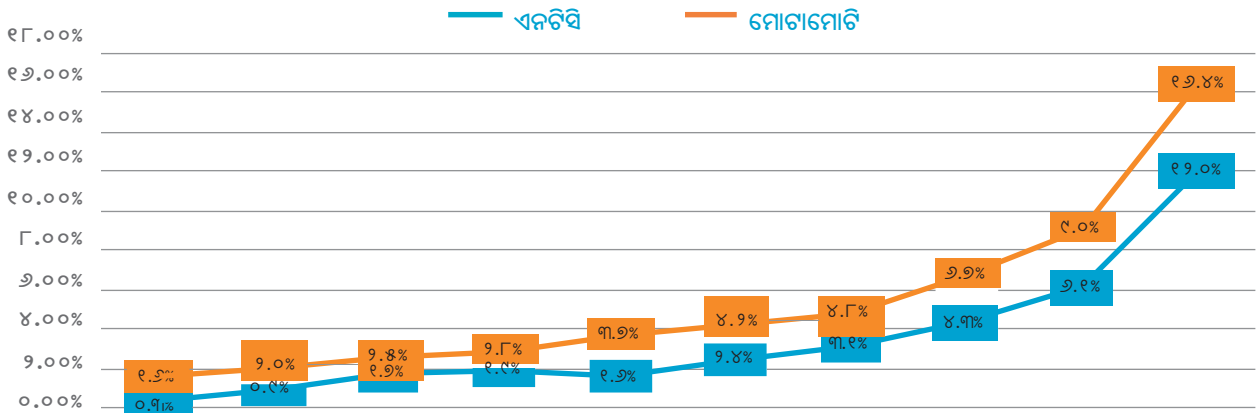


ଏନଟିସି ଏବଂ ଇଟିସି ଗ୍ରାହକଙ୍କର ବିଭିନ୍ନ ପ୍ରକାର ପ୍ରୋଫାଇଲରେ ଥିବା ପାର୍ଥକ୍ୟକୁ ଦୃଷ୍ଟିରେ ରଖି, ଏହି ଜାଗାରେ ବୃଦ୍ଧି ପାଇଥିବା ବିକଳ ତଥ୍ୟ ଉତ୍ପତ୍ତିକୁ ଏନଟିସିର ପ୍ରଭାବଶାଳୀ ଦାୟିତ୍ୱ ଗ୍ରହଣ ପାଇଁ ବିବେଚନା କରାଯାଇଛି। ଆର୍ଥିକ ଅଭିବୃଦ୍ଧି ପାଇଁ ଆନୁଷ୍ଠାନିକ କ୍ଲେଡ଼ିଟରେ ମାଲକୋର ଯୋଗଦାନ ଗୁରୁତ୍ୱପୂର୍ଣ୍ଣ ଅଟେ ଏବଂ ନୂତନ ସଂସ୍ଥା ଗୁଡ଼ିକୁ ଠିଆ କରାଇବା ସେମାନଙ୍କୁ ଦୀର୍ଘକାଳୀନ ରଣ ଇତିହାସ ନିର୍ମାଣ କରିବାରେ ସାହାଯ୍ୟ କରେ।

ଏଫଆଇଟି ରଖାଙ୍କ ଏକ କ୍ଲେଡ଼ିଟ ଖୁଲାସା ସୂଚୀତ ମଡେଲ ଅଟେ, ଯାହା ଦ୍ରବ୍ୟ ଏବଂ ସେବା କର (ଜିଏସଟି) କ୍ଷମତାକୁ ବ୍ୟବହାର କରିଥାଏ, ବ୍ୟାଙ୍କ ତଥ୍ୟ ତଥା ଆୟକର ରିଟର୍ଣ୍ଣ (ଆଇଟିଆର) ସୂଚନା ପ୍ରଦାନ କରିଥାଏ ଯାହା ଏମଏସଏମଲ ରଣତାତାକୁ ଏକ ମଡେଲ ରଖାଙ୍କ ପ୍ରଦାନ କରିଥାଏ। ଏହି ରଖାଙ୍କ ମଡେଲ ଯାନ୍ତ୍ରିକ ଶିକ୍ଷା ଆଲଗୋରିଦମ ବ୍ୟବହାର କରିଥାଏ ଆସନ୍ତା ୧୨ ମାସ ମଧ୍ୟରେ ଏମଏସଏମଲର ସମ୍ଭାବ୍ୟ ଏନପିଏ (ନନ-ପରଫର୍ମିଙ୍ଗ-ଆସେଟ)କୁ ସୂଚୀତ କରିବା ପାଇଁ। ଏଫଆଇଟି ରଖାଙ୍କ ୧ ଏବଂ ୧୦:୧ ଅନୁପାତ ଭିତରେ ଘୋର କରିଥାଏ ଏକ କମ୍ ବିପଦ ସିଗମେଣ୍ଟର ରହିବା ପାଇଁ।

ଏଫଆଇଟି ର୍ୟାଙ୍କ ଏକ ଏମଏସଏମଇ ପାଇଁ ଯଥାକ୍ରମେ ଆର୍ଥିକ, ରୋଜଗାର ଏବଂ ବ୍ୟବସାୟିକ ତଥ୍ୟ ଏହିଭଳି ତ୍ରିକୋଣୀୟ ସୂଚନା ଦେଇଥାଏ ଯାହାକି ଏମଏସଏମଇର ରଣ ପ୍ରକ୍ରିୟାକୁ ଆହୁରି ଅଧିକ ବିଭିନ୍ନ ବିପଦରୁ ଦୂରେଇ ଆଗକୁ ନେବା ତଥା କ୍ଲେଡିଟ ଦାୟିତ୍ୱ ସମ୍ପର୍କିତାକୁ ଆହୁରି ଦୃଢ଼ କରିବାରେ ସହାୟ ହୋଇଥାଏ। ଏହିପରି ଭାବରେ ଏନଟିସି ସିଗମେଣ୍ଟରେ ଏହା ଏକ ଯନ୍ତ୍ରାଂଶ ଭଳି କାମ କରିବାର ପ୍ରମାଣ ଦେଖାଇଥାଏ ଯାହା ସୂଚନାକୁ ଆହୁରି ଅଧିକ ବୃଦ୍ଧି କରିବା ସହିତ ଅଭିବୃଦ୍ଧି ଏବଂ ମିଶ୍ରଣତାକୁ ସାମିଲ କରିଥାଏ।

### ଏଫଆଇଟି ର୍ୟାଙ୍କ – ଖୁଲାପର ସମ୍ଭାବ୍ୟତା



ଏଫଆଇଟି ୧ ଏଫଆଇଟି ୨ ଏଫଆଇଟି ୩ ଏଫଆଇଟି ୪ ଏଫଆଇଟି ୫ ଏଫଆଇଟି ୬ ଏଫଆଇଟି ୭ ଏଫଆଇଟି ୮ ଏଫଆଇଟି ୯ ଏଫଆଇଟି ୧୦

ସିଲନିଆର ବାନମ ଏଫଆଇଟି ର୍ୟାଙ୍କର କାର୍ଯ୍ୟ ସମ୍ପାଦନତା ବିପଦର ଫାଟକୁ ଆହୁରି ଭଲ ଭାବରେ ଦେଖାଇଥାଏ ଏହି କ୍ଷମତା ଆହୁରି ଆଗକୁ ଯାଇ ଅଧିକ ବିସ୍ତାରିତ ହୋଇଥାଏ। ସିଏମଆର ୧-୩ର ଖରାପ ହାର ୨.୨ ପ୍ରତିଶତରେ ରହିଥାଏ, କିନ୍ତୁ ସେହି ଜନସଂଖ୍ୟା ମଧ୍ୟରେ, ଆମକୁ ଦେଖିବାକୁ ମିଳିଥାଏ ଖରାପ ହାରର ପକେଟ ଯାହା ସର୍ବନିମ୍ନ ୧.୧ ପ୍ରତିଶତ (ଏଫଆଇଟି ୧-୩) ଏବଂ ସର୍ବୋଚ୍ଚ ୬.୩ ପ୍ରତିଶତ (ଏଫଆଇଟି ୯-୧୦) ମଧ୍ୟରେ।

### ଏଫଆଇଟି ର୍ୟାଙ୍କ - କ୍ରମ ଟାକ ସହିତ ସିଏମଆର

ଖରାପ ହାର		ସିବିଲ ଏମଏସଏମଇ ସ୍ତର				
		ନିମ୍ନ (ସିଏମଆର ୧-୩)	ମଧ୍ୟମ (ସିଏମଆର ୪-୬)	ଉଚ୍ଚ (ସିଏମଆର ୭-୧୦)	କ୍ଲେଡିଟ ପାଇଁ ନୂଆ	ମୋଟାମୋଟି
ଏଫଆଇଟି ର୍ୟାଙ୍କ	ନିମ୍ନ (ସିଏମଆର ୧-୩)	୧.୧%	୧.୭%	୧୨.୧%	୧.୫%	୨.୧%
	ମଧ୍ୟମ (ସିଏମଆର ୪-୬)	୨.୧%	୩.୮%	୧୬.୪%	୩.୨%	୪.୪%
	ଉଚ୍ଚ (ସିଏମଆର ୯-୧୦)	୬.୩%	୯.୩%	୨୬.୮%	୧୧.୧%	୧୨.୭%
	ମୋଟାମୋଟି	୨.୨%	୪.୭%	୧୯.୮%	୪.୦%	୫.୪%

## ବିପଦର ପ୍ରାଥମିକ ଚେତାବନୀ ସଂକେତ ସମୂହ

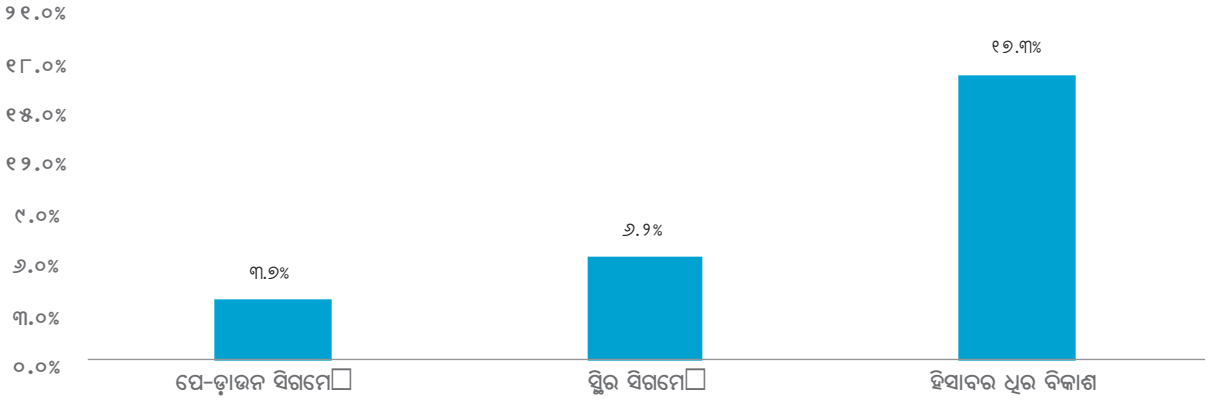
ଏମ୍‌ଏସ୍‌ଏମ୍‌ଇ ରଣ ଧାରକଙ୍କ ସହିତ ଅବଗତ ହେବା ଏବଂ ସେମାନଙ୍କର ଏକ ମିଳିତ-ଆଧାରିତ ରଣ ଧାରକଙ୍କୁ ନକଲ କରିବା ସହିତ ଗତି କରିବା ଏବଂ ଏକ ଦାୟିତ୍ୱ ସମ୍ପୂର୍ଣ୍ଣ ସଂସ୍ଥାର କାର୍ଯ୍ୟ ଦକ୍ଷତାକୁ ଧରି ରଖିବା ପାଇଁ ଅଭିନବ ସମାଧାନ ଆବଶ୍ୟକ ହୋଇଥାଏ। ତେଣୁ ଇଡ଼ିଏସ ଏକ କ୍ଲେଡ଼ିଟ ବିପଦ ପରିଚ୍ଛଳନାର ଅବିଚ୍ଛେଦ୍ୟ ଅଂଶ ହୋଇପାରିବ ଏବଂ ରଣଦାତା ମାନଙ୍କୁ ପ୍ରତିରୋଧକ କାର୍ଯ୍ୟ ଗ୍ରହଣ ପାଇଁ ଅନୁମତି ଦେଇପାରିବ।

କ୍ଲେଡ଼ିଟ ଭିଜନ ଟ୍ରେଣ୍ଡ ଆଲଗୋରିଦମ ତଥା ଗୁଣଗୁଡ଼ିକ ଗୋଟିଏ ସଂସ୍କାର ପ୍ରାଥମିକ ଚେତାବନୀର ଚିହ୍ନଟ ପାଇଁ ବ୍ୟବହୃତ ହୋଇପାରେ ଏବଂ ଯଦି ଠିକ୍ ସମୟରେ କାର୍ଯ୍ୟାନୁଷ୍ଠାନ ନିଆଯାଏ, ତେବେ ସ୍ୱଳ୍ପ ବିପଦକୁ ହ୍ରାସ କରାଯାଇପାରିବ।

ସେପ୍ଟେମ୍ବର '୨୧ (୦୫ପିଡ଼ି) ସୁଦ୍ଧା ଏମ୍‌ଏସ୍‌ଏମ୍‌ଇ ପୋର୍ଟଫୋଲିଓକୁ ବିଶ୍ଳେଷଣ ପାଇଁ ଗ୍ରହଣ କରାଯାଇଥିଲା ଆଗାମୀ ୧୨ ମାସ (୯୦ରୁ ଅଧିକ ଡିପିଡ଼ି) ପାଇଁ ଏହାର କାର୍ଯ୍ୟ ଦକ୍ଷତାକୁ ନେଇ ଯାହାକି କ୍ଲେଡ଼ିଟ ଭିଜନ ଟ୍ରେଣ୍ଡ ଆଲଗୋରିଦମ ମଧ୍ୟରେ ମାପ କରାଯାଇଛି।

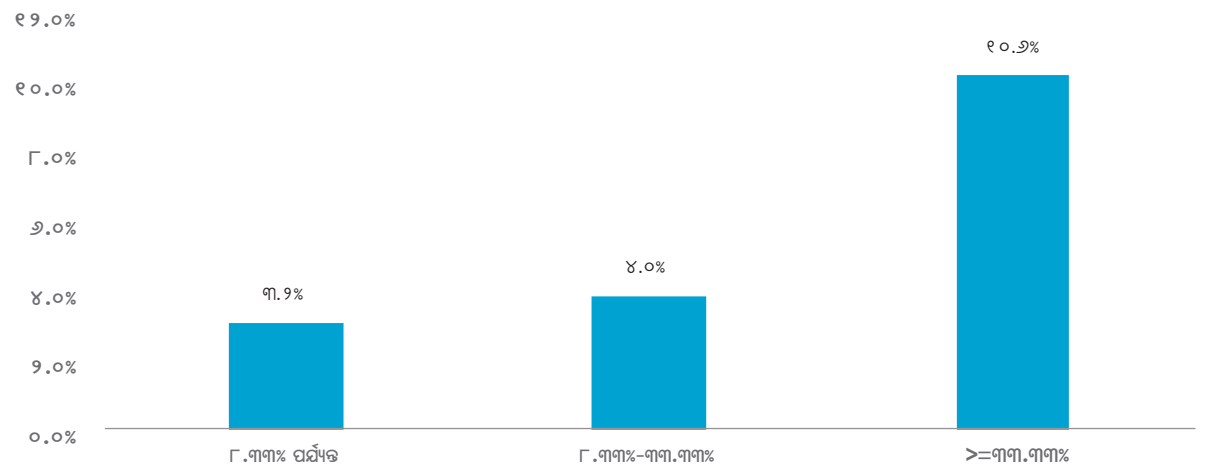
ଗତ ୨୪ ମାସ ଭିତରେ କ୍ରମାଗତ ଭାବରେ କ୍ଲେଡ଼ିଟ ସୃଷ୍ଟିକାରୀ ରଣଦାତାମାନେ ସର୍ବାଧିକ ଖରାପ ହାର ପ୍ରଦର୍ଶନ କରିଥିଲେ, ଯାହାକି ପରବର୍ତ୍ତୀ ୧୨ ମାସ ମଧ୍ୟରେ ଏହି ଶ୍ରେଣୀର ହିସାବ ସୃଷ୍ଟିକାରୀଙ୍କ ମଧ୍ୟରେ ସମ୍ଭାବ୍ୟ ଖୁଲାପକାରୀ ହୋଇପାରନ୍ତି।

### ସର୍ବଦା ୯୦ ଥିବା ୧୨ ମାସ : ହିସାବର ଧୂର ବିକାଶ (ଶେଷ ୨୪ ମାସର)



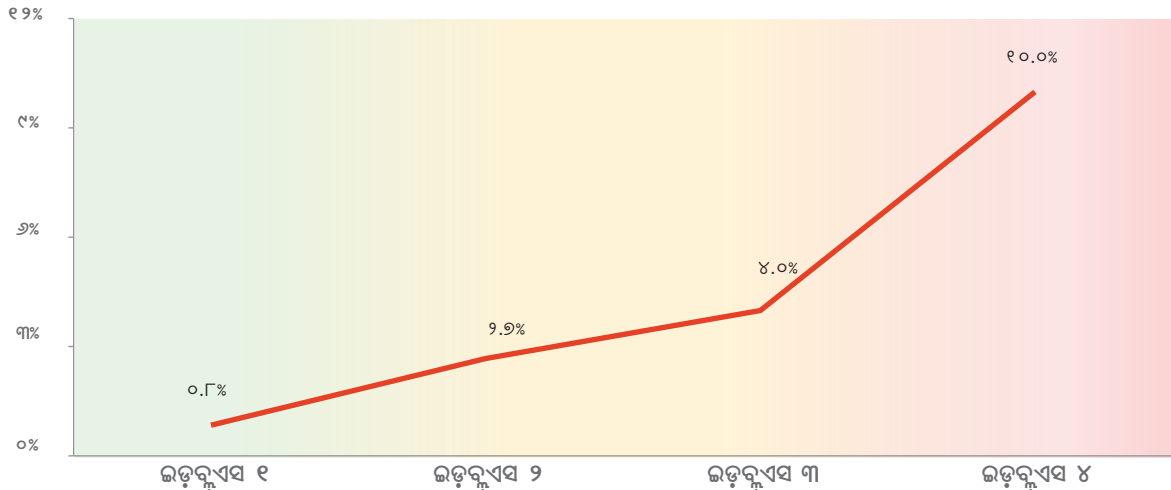
ଏପରିକି ବ୍ୟାପାର ଅବହେଳିତ (ବିଶ୍ଳେଷଣ ମାସ) ସହିତ ୦ ଡିପିଡ଼ିକୁ ନେଇ, ଶେଷ ୧୨ ମାସରେ ଗୋଟିଏ ଉଚ୍ଚ ସଂଖ୍ୟାର ଛାଡ଼ି ଯାଇଥିବା ଭୁଲ୍ଲାନ ଯାହା ଉଚ୍ଚ ମାତ୍ରାର ଖୁଲାପି ହାରକୁ ପ୍ରଦର୍ଶିତ କରିଥାଏ।

### ସର୍ବଦା ୯୦ ଥିବା ୧୨ ମାସ : ଛାଡ଼ି ଯାଇଥିବା ଭୁଲ୍ଲାନ ଅନୁପାତ (ଶେଷ ୧୨ ମାସର)



ଆମେ ଉପରେ ଦର୍ଶାଯାଇଥିବା ମିଶ୍ରଣ ଏବଂ ସୂଚକ ଯାହା ପ୍ରକୃତ ଖୁଲାପକୁ ଆରମ୍ଭ କରିବା ପୂର୍ବରୁ ସମ୍ଭାବ୍ୟ ଏନପିଏ ମାମଲା ଗୁଡ଼ିକୁ ଚିହ୍ନଟ କରିବାରେ ସାହାଯ୍ୟ କରେ ତାକୁ ଦୃଷ୍ଟିରେ ରଖିଥାଉ। ସିଗମେଣ୍ଟିସନ ତଳେ ଏହି ମାନଦଣ୍ଡ ଗୁଡ଼ିକ ମଧ୍ୟରୁ କେତେକକୁ କିପରି ଏକତ୍ର କରାଯାଇପାରିବ ଏବଂ ବିପଦର ପୂର୍ବାନୁମାନ କରିବାକୁ ବ୍ୟବହାର କରାଯାଇପାରିବ ତାହାର ଏକ ଉଦାହରଣ। ବିପଦର ପ୍ରାଥମିକ ଚେତାବନୀ ବକେଟ ଏକରୁ ଚାରି ପର୍ଯ୍ୟନ୍ତ ଖୁଲାପି ସମ୍ଭାବ୍ୟ ମାମଲା ଗୁଡ଼ିକୁ ଶ୍ରେଣୀଭୁକ୍ତ କରିବା ପାଇଁ ସୃଷ୍ଟି କରାଯାଇଛି (ନିମ୍ନ ବ୍ୟାଣ୍ଡ ନିମ୍ନ ବିପଦ ସୂଚିତ କରିଥାଏ) ଇଡ଼ିଏସ ୪ ଅଧିନରେ ଥିବା ବାସ ମଧ୍ୟରୁ ସେପ୍ଟେମ୍ବର '୨୧ରୁ ୧୨ ମାସ ମଧ୍ୟରେ ୧୦ ପ୍ରତିଶତ ୯୦ ଯୁକ୍ତକୁ ଯାଇଛି।

# ସର୍ବଦା ୯୦ ପରବର୍ତ୍ତୀ ୧୨ ମାସରେ ଇଡ଼କୁସଏସ ବଜେଟ ଅନୁଯାୟୀ



ରଣକର୍ମୀ ଆଧାରରେ : ସେପ୍ଟେମ୍ବର '୨୧ (ବିଷ୍ଣୁ) ସୁଦ୍ଧା ଏମଏସଏମଲ ଖାତା ସହିତ ସିଏମଆର ୧-୬ ଏବଂ ଠିକ୍ସିଡ଼ିର କାର୍ଯ୍ୟଧାରା : ଚିତ୍ତରୁ ୧୨ ମାସରେ ୯୦ ସୁଦ୍ଧ

ସିଏମଆର ବନାମ ଇଡ଼କୁସଏସ କାର୍ଯ୍ୟ ଧାରା ପୂର୍ବରୁ କରୁଅଛନ୍ତି ଯେ ଏପରିକି ବିପଦ-ବିଶ୍ରାନ୍ତିତ ଭିତରେ ମଧ୍ୟ ସକ୍ଷମତା ଆହୁରି ବୃଦ୍ଧି ପାଇଛି । ସିଏମଆର ୧-୩ ପାଇଁ ଦୁର୍ବଳ ହାର ୨.୧ ପ୍ରତିଶତରେ ରହିଛି, କିନ୍ତୁ ଏପରିକି ସେହି ଜନସଂଖ୍ୟାରେ, ଆମକୁ ପକେଟ ସହିତ ଦୁର୍ବଳ ହାର ସର୍ବନିମ୍ନ ୦.୮ ପ୍ରତିଶତ (ଇଡ଼କୁସଏସ ୧) ଏବଂ ସର୍ବୋଚ୍ଚ ୪.୦ ପ୍ରତିଶତ (ଇଡ଼କୁସଏସ ୪) ଦେଖିବାକୁ ମିଳିଛି ।

## ସିବିଏଲ ଏମଏସଏମଲ ର୍ୟାଙ୍କ ଉପରେ ଅତିରିକ୍ତ ଭିନ୍ନତାର ବିଭିନ୍ନତା

ଜନସଂଖ୍ୟା ବର୍ଗ		ସିଏମଆର ଫୋର ବାଣ୍ଟ			କାର୍ଯ୍ୟଧାରା (ଆସନ୍ତା ୧୨ ମାସରେ ସର୍ବଦା ୯୦)	ସିଏମଆର ଫୋର ବାଣ୍ଟ		
		ସିଏମଆର ୧-୩	ସିଏମଆର ୪-୬	ମୋଟାମୋଟି		ସିଏମଆର ୧-୩	ସିଏମଆର ୪-୬	ମୋଟାମୋଟି
ଇଡ଼କୁସଏସ	ଇଡ଼କୁସଏସ୧	୪.୨%	୪%	୮.୩%	ଇଡ଼କୁସଏସ୧	୦.୮%	୦.୯%	୦.୮%
	ଇଡ଼କୁସଏସ୨	୧୦.୪%	୧୬.୭%	୨୭.୨%	ଇଡ଼କୁସଏସ୨	୧.୮%	୩.୩%	୨.୭%
	ଇଡ଼କୁସଏସ୩	୭.୦%	୨୪.୨%	୩୧.୨%	ଇଡ଼କୁସଏସ୩	୨.୪%	୪.୫%	୪.୦%
	ଇଡ଼କୁସଏସ୪	୪.୦%	୨୯.୪%	୩୩.୩%	ଇଡ଼କୁସଏସ୪	୪.୦%	୧୦.୯%	୧୦.୦%
ମୋଟାମୋଟି		୨୫.୬%	୭୪.୪%	୧୦୦.୦%	ମୋଟାମୋଟି	୨.୧%	୬.୫%	୫.୪%

## ପ୍ରତ୍ୟାଖ୍ୟାନ

ଏମଏସଏମଲ ପଲ୍ଲର ରିପୋର୍ଟ ଗ୍ରାନ୍ତ ଯୁନିୟନ ସିବିଏଲ ଲିମିଟେଡ଼ (ଟିୟୁ ସିବିଏଲ) ଦ୍ୱାରା ପ୍ରସ୍ତୁତ ହୋଇଅଛି । ଏହି ରିପୋର୍ଟକୁ ଗ୍ରହଣ ତଥା ବ୍ୟବହାର କରି ଉପଭୋକ୍ତା ମାନେ ପ୍ରତ୍ୟାଖ୍ୟାନ ମାଧ୍ୟମରେ ଏହାକୁ ସ୍ୱୀକାର ବା ଗ୍ରହଣ କରିପାରନ୍ତି । ଏହି ରିପୋର୍ଟ କ୍ଲେଡ଼ିଟ୍ ପ୍ରତିଷ୍ଠାନ ସମୂହ ଯେଉଁମାନେ କି ଟିୟୁ ସିବିଏଲର ସଦସ୍ୟ ଅଟନ୍ତି । ସେମାନଙ୍କ ସଂଗୃହିତ ସୂଚନା ଆଧାରିତ ଅଟେ । ଯଦିଓ ଏହି ରିପୋର୍ଟ ପ୍ରସ୍ତୁତ କରିବାରେ ଟିୟୁ ସିବିଏଲ ଯଥାର୍ଥ ଯତ୍ନଶୀଳ ହୋଇଛନ୍ତି । ଟିୟୁ ସିବିଏଲ ରିପୋର୍ଟର ସଠିକତା ପାଇଁ ଦାୟୀ ନୁହେଁ କାରଣ କ୍ଲେଡ଼ିଟ୍ ସଂସ୍ଥା ଗୁଡ଼ିକ ଦ୍ୱାରା ଦାଖଲ ହୋଇଥିବା ସୂଚନା ଦ୍ୱାରା ଏଥିରେ ତ୍ରୁଟି ବା ତ୍ରୁଟିପୂର୍ଣ୍ଣତା ଆସିପାରପାରେ । ଅଧିକତ୍ୱ, ଟିୟୁ ସିବିଏଲ ରିପୋର୍ଟରେ ଥିବା ସୂଚନାର ସଠିକତା କିମ୍ବା ସମ୍ପୂର୍ଣ୍ଣତା ଏବଂ କୌଣସି ନିର୍ଦ୍ଦିଷ୍ଟ ଉଦ୍ଦେଶ୍ୟ ପାଇଁ ଏହାର ଉପଯୁକ୍ତତାକୁ ଗ୍ୟାରେଣ୍ଟି ଦିଏ ନାହିଁ କିମ୍ବା ରିପୋର୍ଟ ଉପରେ କୌଣସି ପ୍ରବେଶ କିମ୍ବା ନିର୍ଭରଶୀଳତା ପାଇଁ ଦାୟୀ ହୁଏନାହିଁ ସର୍ବୋପରି ଟିୟୁ ସିବିଏଲ ସମସ୍ତ ଦାୟିତ୍ୱ ସମ୍ପୂର୍ଣ୍ଣତାକୁ ଖସି ଭାବରେ ପ୍ରତ୍ୟାଖ୍ୟାନ କରିଥାଏ । ଏହି ରିପୋର୍ଟ ପ୍ରତ୍ୟାଖ୍ୟାନ / ଅଗ୍ରାହ୍ୟ ବା କୌଣସି ଦରଖାସ୍ତର ଗ୍ରହଣୀୟ, ଉପାଦ କିମ୍ବା ଟିୟୁ ସିବିଏଲ ଦ୍ୱାରା କୌଣସି ସୁପାରିଶକୁ ଗ୍ରହଣ କରିନଥାଏ ଯାହା ମଧ୍ୟରେ ରହିଛି (୧) ନେଣଦେଣ କରିବା କିମ୍ବା ନକରିବା (୨) ସମ୍ପୂର୍ଣ୍ଣ ବ୍ୟକ୍ତିଗତ କିମ୍ବା ପ୍ରତିଷ୍ଠାନ ସହିତ କୌଣସି ଆର୍ଥିକ କାରବାରରେ ପ୍ରବେଶ କରିବା କିମ୍ବା ନକରିବା । ରିପୋର୍ଟରେ ଥିବା ସୂଚନାର ବିଷୟବସ୍ତୁ ଉପଦେଶକୁ ପ୍ରତିଷ୍ଠା କରିପାରିବ ନାହିଁ ଏବଂ ଉପଭୋକ୍ତା ଏଥିରେ ରହିଥିବା ଆବଶ୍ୟକୀୟ ବିଶ୍ଳେଷଣକୁ ନେଇପାରିବେ ଯାହାକି ଏହି ମତରେ ପ୍ରଯୁଜ୍ୟ ଅଟେ ଯାହାକି ଏହି ରିପୋର୍ଟରେ ଥିବା ସୂଚନା ବିଷୟବସ୍ତୁ ଆଧାରରେ ମତ ଉପସ୍ଥାପିତ ହୋଇପାରିବ । ରିପୋର୍ଟର ବ୍ୟବହାର ଯେଉଁ ବିଧି ବ୍ୟବସ୍ଥା ଦ୍ୱାରା ପରିଚାଳିତ ସେଗୁଡ଼ିକ ମଧ୍ୟରେ ରହିଛି, ଦି କ୍ଲେଡ଼ିଟ୍ ଜନଫରମେସନ କମ୍ପାନୀ (ନିୟାମକ) ଧାରା, ୨୦୦୫, ଦି କ୍ଲେଡ଼ିଟ୍ ଜନଫରମେସନ କମ୍ପାନୀ ଧାରା, ୨୦୦୬, ଦି କ୍ଲେଡ଼ିଟ୍ ଜନଫରମେସନ କମ୍ପାନୀ ଆଇନ, ୨୦୦୬ । ବିନା ଅନୁମୋଦନରେ ରିପୋର୍ଟର କୌଣସି ଅଂଶକୁ ନକଲି, ପ୍ରସାରଣ କିମ୍ବା ପ୍ରକାଶନ କରାଯାଇପାରିବ ନାହିଁ ।

# ଟ୍ରାନ୍ସୟୁନିୟନ ସିବିଲ

## ଟ୍ରାନ୍ସୟୁନିୟନ ସିବିଲ ଲିମିଟେଡ୍

କ୍ଲେଡ଼ିଙ୍ଗ୍ ଇନଫରମେସନ ବ୍ୟୁରୋ (ଇଓଆ) ଲିମିଟେଡ୍

ଓନ ଓର୍ଡ଼ ସେକ୍ଟର, ଟାଉର ୨୪-୨ବି, ୧୯ ମହଲା ସେନାପତି ବାପତ ମାର୍ଗ, ଲୋୟର ପାରେଲ, ମୁମ୍ବାଇ - ୪୦୦୦୧୩

© 2023 TransUnion CIBIL Limited All Rights Reserved