

ਮਾਈਕਰੋਫਾਈਨਾਂਸ ਪਲਸ

ਭਾਗ VII - ਨਵੰਬਰ 2020



ਵਿਸ਼ਲੇਸ਼ਣੀ ਸੰਪਰਕ

ਇਕੁਈਫੈਕਸ

ਕਿਰਨ ਸਮੁੰਦਰਾਲਾ

ਵੀਪੀ - ਵਿਸ਼ਲੇਸ਼ਕ

kiran.samudrala@equifax.com

ਸ਼ਰੁਤੀ ਜੋਸ਼ੀ

ਏਵੀਪੀ - ਵਿਸ਼ਲੇਸ਼ਕ

shruti.joshi@equifax.com

ਖਯਾਤੀ ਖਜੂਰੀਆ

ਏਐੱਮ - ਵਿਸ਼ਲੇਸ਼ਕ

khayati.khajuria@equifax.com

ਵੰਦਨਾ ਪੰਚਾਲ

ਸੀਨੀਅਰ ਸਾਬਕਾ - ਵਿਸ਼ਲੇਸ਼ਕ

vandana.panchal@equifax.com

ਐੱਸਆਈਡੀਬੀਆਈ / ਸਿਡਬੀ

ਕੈਲਾਸ਼ ਚੰਦਰ ਭਾਨੂ

ਸੀਜੀਐੱਮ - ਈਆਰਡੀਏਵੀ

erdav@sidbi.in

ਰੰਗਦਾਸ ਪ੍ਰਭਾਵਤੀ

ਡੀਜੀਐੱਮ - ਈਆਰਡੀਏਵੀ

erdav@sidbi.in

ਰਮੇਸ਼ ਕੁਮਾਰ

ਏਐੱਮ - ਈਆਰਡੀਏਵੀ

rameshk@sidbi.in

ਵਿਸ਼ਾ ਸੂਚੀ

› ਕਾਰਜਕਾਰੀ ਸੰਖੇਪ	03
› ਸੰਖੇਪ ਸ਼ਬਦ ਅਤੇ ਸ਼ਬਦਾਵਲੀ	04
› ਮਾਈਕਰੋਫਾਈਨਾਂਸ ਉਦਯੋਗ ਬਾਰੇ ਸੰਖੇਪ ਜਾਣਕਾਰੀ	05
› ਪੈਸੇ ਦੀ ਵੰਡ ਦਾ ਰੁਝਾਨ	08
› ਉਦਯੋਗ ਜੋਖਮ ਪ੍ਰੋਫਾਈਲ	11
› ਭੂਗੋਲਿਕ ਐਕਸਪੋਜ਼ਰ	13
› ਐੱਮਐੱਫਆਈ ਉਦਯੋਗ ਅਤੇ ਕੋਵਿਡ-19	16
› ਅਭਿਲਾਸ਼ੀ / ਐਸਪੀਰੇਸ਼ਨਲ ਜ਼ਿਲ੍ਹੇ	18
› ਵਿਆਪਕ ਰਾਜ ਪ੍ਰੋਫਾਈਲ: ਬਿਹਾਰ	21

ਕਾਰਜਕਾਰੀ ਸੰਖੇਪ

ਸਾਡੇ ਤਾਜ਼ਾ ਨਿਊਜ਼ ਲੈਟਰ ਵਿੱਚ ਤੁਹਾਡਾ ਸਵਾਗਤ ਹੈ। ਅਸੀਂ ਆਸ ਕਰਦੇ ਹਾਂ ਕਿ ਸਾਡੇ ਸਾਰੇ ਐਡੀਸ਼ਨ/ ਸੰਸਕਰਨ ਤੁਹਾਨੂੰ ਮਾਈਕਰੋਫਾਈਨਾਂਸ ਉਦਯੋਗ ਦੇ ਤਜਰਬਿਆਂ ਵਿੱਚ ਆਈਆਂ ਲਗਾਤਾਰ ਤਬਦੀਲੀਆਂ ਦੇ ਬਾਵਜੂਦ ਜਾਣਕਾਰੀ ਦਿੰਦੇ ਰਹਿਣਗੇ। ਮਾਈਕਰੋਫਾਈਨਾਂਸ ਪਲਸ ਦਾ 7 ਵਾਂ ਸੰਸਕਰਨ ਉਦਯੋਗ ਦੇ ਸੰਸਥਾਗਤ ਰੁਝਾਨਾਂ ਦੇ ਨਾਲ ਭੂਗੋਲਿਕ ਗਤੀਸ਼ੀਲਤਾ ਦੀਆਂ ਤਬਦੀਲੀਆਂ, ਪੈਸੇ ਦੀ ਵੰਡ ਅਤੇ ਪੋਰਟਫੋਲੀਓ ਰੁਝਾਨਾਂ ਨੂੰ ਉਜਾਗਰ ਕਰਦਾ ਹੈ।

30 ਸਤੰਬਰ, 2020 ਤੱਕ ਮਾਈਕਰੋਫਾਈਨਾਂਸ ਉਦਯੋਗ ਕਰੀਬ 6 ਕਰੋੜ ਕਰਜ਼ਦਾਰਾਂ ਨੂੰ ਸੇਵਾਵਾਂ ਪ੍ਰਦਾਨ ਕਰਦਾ ਹੈ। ਬਕਾਇਆ ਪੋਰਟਫੋਲੀਓ ਦੇ ਮਾਮਲੇ ਵਿੱਚ ਮਾਈਕਰੋਫਾਈਨਾਂਸ ਉਦਯੋਗ ਨੇ ਸਾਲ ਦਰ ਸਾਲ ਵਿੱਚ 14% ਦੀ ਵਾਧਾ ਦਰ ਵੇਖੀ ਹੈ। 30 ਸਤੰਬਰ, 2020 ਨੂੰ ਮਾਈਕਰੋਫਾਈਨਾਂਸ ਉਦਯੋਗ ਦਾ ਬਕਾਇਆ ਪੋਰਟਫੋਲੀਓ 2,27,844 ਕਰੋੜ ਰੁਪਏ ਸੀ। ਬਕਾਇਆ ਪੋਰਟਫੋਲੀਓ ਦੇ ਮਾਮਲੇ ਵਿੱਚ ਐੱਸਐੱਫਬੀ ਨੇ ਸਾਲ ਦਰ ਸਾਲ ਵਿੱਚ ਸਭ ਤੋਂ ਵੱਧ 24% ਦਾ ਵਾਧਾ ਵੇਖਿਆ ਹੈ। ਬੈਂਕ ਬਕਾਇਆ ਪੋਰਟਫੋਲੀਓ ਵਿੱਚ 41% ਦਾ ਯੋਗਦਾਨ ਪਾ ਰਹੇ ਹਨ ਅਤੇ ਇਸਤੋਂ ਬਾਅਦ ਐੱਨਬੀਐੱਫਸੀ - ਐੱਮਐੱਫਆਈ 31% 'ਤੇ ਹਨ।

ਮਾਈਕਰੋਫਾਈਨਾਂਸ ਉਦਯੋਗ ਹੌਲੀ-ਹੌਲੀ ਰਿਕਵਰ ਕਰ ਰਿਹਾ ਹੈ, ਜੇਏਐੱਸ'20 ਵਿੱਚ 32,375 ਕਰੋੜ ਰੁਪਏ ਦੇ 92 ਲੱਖ ਕਰਜ਼ੇ ਵੰਡੇ ਗਏ ਸਨ, ਜੋ ਕਿ ਏਐੱਮਜੇ'20 ਦੇ ਮੁਕਾਬਲੇ ਵਾਲੂਯਮ ਦੇ ਹਿਸਾਬ ਨਾਲ 300% ਵਧੇਰੇ ਹਨ ਅਤੇ ਮੁੱਲ ਦੇ ਹਿਸਾਬ ਨਾਲ 393% ਵਧੇਰੇ ਹਨ। 70% ਤੋਂ ਵੱਧ ਕਰਜ਼ੇ 10 ਹਜ਼ਾਰ ਤੋਂ 50 ਹਜ਼ਾਰ ਦੇ ਬੰਡਲ ਵਿੱਚ ਵੰਡੇ ਜਾਂਦੇ ਹਨ। ਕਰਜ਼ਾ ਵੰਡਣ ਦੇ ਮਾਮਲੇ ਵਿੱਚ ਬੈਂਕਾਂ ਦਾ ਯੋਗਦਾਨ ਸਾਰੀਆਂ ਤਿਮਾਹੀਆਂ ਵਿੱਚ ਸਭ ਤੋਂ ਵੱਧ ਹੈ, ਉਸ ਤੋਂ ਬਾਅਦ ਐੱਨਬੀਐੱਫਸੀ - ਐੱਮਐੱਫਆਈ ਆਉਂਦੇ ਹਨ। ਉਦਯੋਗ ਏਟੀਐੱਸ ਨੇ ਜੇਏਐੱਸ'19 ਤੋਂ ਜੇਏਐੱਸ'20 ਤੱਕ 5% ਦੀ ਵਾਧਾ ਦਰ ਵੇਖੀ। ਸਤੰਬਰ 2020 ਵਿੱਚ ਕੁੱਲ ਅਣਗਹਿਲੀ ਸਾਰੀਆਂ ਤਿਮਾਹੀਆਂ ਨਾਲੋਂ ਸਭ ਤੋਂ ਵੱਧ ਹੈ, ਜੋ ਕਿ 19.83% ਹੈ।

ਸਰਬ ਭਾਰਤੀ ਪੋਰਟਫੋਲੀਓ ਵਿੱਚ ਚੋਟੀ ਦੇ 9 ਰਾਜ 75% ਤੋਂ ਵੱਧ ਯੋਗਦਾਨ ਪਾਉਂਦੇ ਹਨ। ਤਮਿਲ ਨਾਡੂ ਅਤੇ ਪੱਛਮੀ ਬੰਗਾਲ ਦਾ ਬਕਾਇਆ ਪੋਰਟਫੋਲੀਓ ਵਿੱਚ 15% - 15% ਦਾ ਯੋਗਦਾਨ ਹੈ। ਤਮਿਲ ਨਾਡੂ ਅਤੇ ਪੱਛਮੀ ਬੰਗਾਲ ਦੀਆਂ 90+ ਅਣਗਹਿਲੀਆਂ ਕ੍ਰਮਵਾਰ 0.25% ਅਤੇ 0.38% 'ਤੇ ਬਰਕਰਾਰ ਹਨ। ਸਰਬ ਭਾਰਤੀ ਬਕਾਇਆ ਰਕਮ ਵਿੱਚ ਅਭਿਲਾਸ਼ੀ ਜ਼ਿਲ੍ਹੇ 12% ਦਾ ਯੋਗਦਾਨ ਪਾਉਂਦੇ ਹਨ ਅਤੇ 90+ ਅਣਗਹਿਲੀਆਂ 0.35% 'ਤੇ ਹਨ।

ਪੀਓਐੱਸ ਦੇ ਮਾਮਲੇ ਵਿੱਚ 11% ਹਿੱਸੇਦਾਰੀ ਨਾਲ ਬਿਹਾਰ ਪੂਰੇ ਭਾਰਤ ਦੇ ਰਾਜਾਂ ਵਿੱਚੋਂ ਚੋਟੀ ਦੇ ਤੀਜੇ ਨੰਬਰ 'ਤੇ ਹੈ। ਸਤੰਬਰ, 2020 ਤੱਕ ਬਿਹਾਰ ਦਾ ਏਟੀਐੱਸ 38,209 ਕਰੋੜ ਰੁਪਏ ਹੈ, ਜੋ ਸਰਬ ਭਾਰਤੀ ਏਟੀਐੱਸ ਨਾਲੋਂ 8% ਵੱਧ ਹੈ। ਬਿਹਾਰ ਵਿੱਚ, ਬੈਂਕਾਂ ਦਾ ਸਰਬੋਤਮ ਏਟੀਐੱਸ 42,743 ਕਰੋੜ ਰੁਪਏ ਹੈ, ਇਸ ਤੋਂ ਬਾਅਦ ਐੱਸਐੱਫਬੀ ਦਾ ਏਟੀਐੱਸ 41,457 ਕਰੋੜ ਰੁਪਏ ਹੈ। ਸਤੰਬਰ, 2020 ਤੱਕ ਬਿਹਾਰ ਦੀਆਂ 90+ ਅਣਗਹਿਲੀਆਂ 0.18% 'ਤੇ ਹਨ।

ਕੋਵਿਡ-19 ਮਹਾਮਾਰੀ ਨੇ ਦੁਨੀਆ ਭਰ ਦੇ ਹਰੇਕ ਸੈਕਟਰ ਵਿੱਚ ਕਾਰੋਬਾਰ ਨੂੰ ਵਿਗਾੜ ਦਿੱਤਾ ਹੈ। ਕਹਿਣ ਦੀ ਲੋੜ ਨਹੀਂ ਕਿ ਮਾਈਕਰੋਫਾਈਨਾਂਸ ਸੰਸਥਾਵਾਂ ਨੇ ਵੀ ਮੰਦੀ ਮਹਿਸੂਸ ਕੀਤੀ ਹੈ। ਵਾਲੂਯਮ ਅਤੇ ਮੁੱਲ ਦੁਆਰਾ ਕਰਜ਼ਾ ਸੋਰਸਿੰਗ ਵਿੱਚ ਚੋਟੀ ਦੇ 5 ਰਾਜਾਂ ਦਾ ਯੋਗਦਾਨ ਜੇਏਐੱਸ'19 ਵਿੱਚ 56% ਸੀ, ਜੋ ਮਹਾਮਾਰੀ ਦੇ ਕਾਰਨ ਜੇਏਐੱਸ'20 ਵਿੱਚ 52% 'ਤੇ ਆ ਗਿਆ ਹੈ। ਜੇਏਐੱਸ'19 ਵਿੱਚ ਚੋਟੀ ਦੇ 5 ਰਾਜਾਂ ਨੇ 103 ਲੱਖ ਕਰਜ਼ੇ ਵੰਡੇ। ਜੇਏਐੱਸ'20 ਵਿੱਚ ਚੋਟੀ ਦੇ 5 ਰਾਜਾਂ ਨੇ 49 ਲੱਖ ਕਰਜ਼ੇ ਵੰਡੇ ਜੋ ਜੇਏਐੱਸ'19 ਨਾਲੋਂ 53% ਘੱਟ ਹਨ। ਜੇਏਐੱਸ'19 ਦੇ ਮੁਕਾਬਲੇ ਜੇਏਐੱਸ'20 ਵਿੱਚ ਵੰਡ ਦੀ ਰਕਮ 50% ਤੱਕ ਘਟ ਗਈ ਹੈ।

ਸੰਖੇਪ ਸ਼ਬਦ ਅਤੇ ਸ਼ਬਦਾਵਲੀ

- ਏਟੀਐੱਸ (ਐਸਟਨ ਟਿਕਟ ਦਾ ਆਕਾਰ) = ਵੰਡੀ ਗਈ ਰਕਮ / ਕਰਜ਼ਿਆਂ ਦੀ ਸੰਖਿਆ
- ਡੀਪੀਡੀ = ਬੀਤੇ ਦਿਨਾਂ ਦਾ ਬਕਾਇਆ
- ਲਾਈਵ ਪੀਓਐੱਸ ਜਾਂ ਕਰਜ਼ ਲੈਣ ਵਾਲਾ ਜਾਂ ਐਕਟਿਵ ਕਰਜ਼ੇ = 0 ਤੋਂ 179 ਡੀਪੀਡੀ + ਨਵੇਂ ਖਾਤੇ + ਚਾਲੂ ਖਾਤੇ
- ਐੱਮਐੱਫਆਈ = ਮਾਈਕਰੋਫਾਈਨਾਂਸ ਸੰਸਥਾ
- ਪੀਓਐੱਸ = ਪੋਰਟਫੋਲੀਓ ਬਕਾਇਆ
- ਯੂਟੀ = ਕੇਂਦਰ ਸ਼ਾਸਤ ਪ੍ਰਦੇਸ਼
- ਅਭਿਲਾਸ਼ੀ ਜ਼ਿਲ੍ਹੇ (ਏਡੀ) - ਜਨਵਰੀ 2018 ਵਿੱਚ, ਭਾਰਤ ਸਰਕਾਰ ਦੇ ਨੀਤੀ ਆਯੋਗ ਦੁਆਰਾ ਅਭਿਲਾਸ਼ੀ ਜ਼ਿਲ੍ਹਿਆਂ (ਇਸ ਵੇਲੇ 117 ਜ਼ਿਲ੍ਹੇ) ਦੀ ਪਛਾਣ ਕੀਤੀ ਗਈ ਸੀ, ਇਨ੍ਹਾਂ ਜ਼ਿਲ੍ਹਿਆਂ ਦੀ ਪਛਾਣ ਇਸ ਲਈ ਕੀਤੀ ਗਈ ਸੀ ਤਾਂ ਕਿ ਸਿਹਤ ਅਤੇ ਪੇਸ਼ਾ, ਸਿੱਖਿਆ, ਖੇਤੀਬਾੜੀ ਅਤੇ ਜਲ ਸਰੋਤਾਂ, ਵਿੱਤੀ ਸ਼ਮੂਲੀਅਤ, ਹੁਨਰ ਵਿਕਾਸ ਅਤੇ ਬੁਨਿਆਦੀ ਢਾਂਚੇ ਵਰਗੇ ਸੰਯੋਜਤ ਸੰਕੇਤਾਂ ਦੇ ਅਧਾਰ 'ਤੇ ਭਾਰਤ ਦੇ ਮਨੁੱਖੀ ਵਿਕਾਸ ਸੂਚਕ ਅੰਕ ਨੂੰ ਹੋਰ ਵਧਾ ਕੇ ਇਸ ਵਿੱਚ ਸੁਧਾਰ ਕੀਤਾ ਜਾ ਸਕੇ।
- 1-179 = 1 ਤੋਂ 179 ਡੀਪੀਡੀ / ਲਾਈਵ ਪੀਓਐੱਸ
- 1-29 = 1 ਤੋਂ 29 ਡੀਪੀਡੀ / ਲਾਈਵ ਪੀਓਐੱਸ
- 30-59 = 30 ਤੋਂ 59 ਡੀਪੀਡੀ / ਲਾਈਵ ਪੀਓਐੱਸ
- 60-89 = 60 ਤੋਂ 89 ਡੀਪੀਡੀ / ਲਾਈਵ ਪੀਓਐੱਸ
- 90-179 = 90 ਤੋਂ 179 ਡੀਪੀਡੀ / ਲਾਈਵ ਪੀਓਐੱਸ
- 30+ ਅਣਗਹਿਲੀ/ ਡੈਲੀਕੁਇਨਸੀ = 30-179 ਡੀਪੀਡੀ / ਲਾਈਵ ਪੀਓਐੱਸ
- 90+ ਅਣਗਹਿਲੀ/ ਡੈਲੀਕੁਇਨਸੀ = 90-179 ਡੀਪੀਡੀ / ਲਾਈਵ ਪੀਓਐੱਸ
- ਜੇਏਐੱਸ'19 = ਜੁਲਾਈ 2019 ਤੋਂ ਸਤੰਬਰ 2019
- ਓਐੱਨਡੀ'19 = ਅਕਤੂਬਰ 2019 ਤੋਂ ਦਸੰਬਰ 2019
- ਜੇਐੱਮਐੱਫ'20 = ਜਨਵਰੀ 2020 ਤੋਂ ਮਾਰਚ 2020
- ਏਐੱਮਜੇ'20 = ਅਪ੍ਰੈਲ 2020 ਤੋਂ ਜੂਨ 2020
- ਜੇਏਐੱਸ'20 = ਜੁਲਾਈ 2020 ਤੋਂ ਸਤੰਬਰ 2020

ਮਾਈਕਰੋਫਾਈਨਾਂਸ

ਉਦਯੋਗ ਬਾਰੇ ਸੰਖੇਪ ਜਾਣਕਾਰੀ

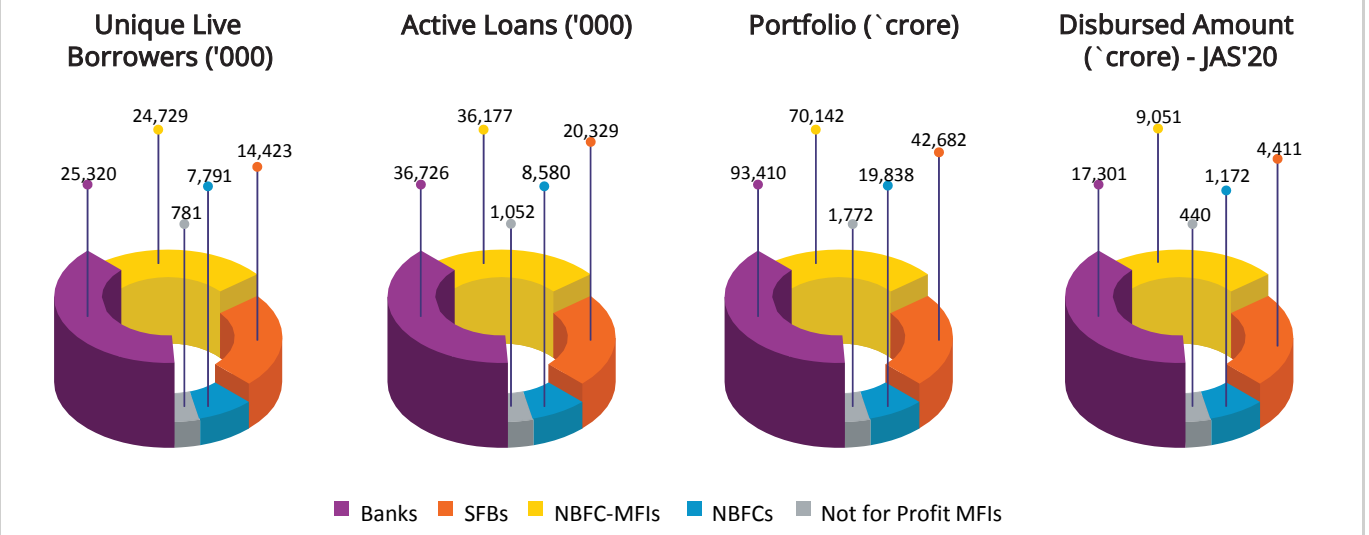


MicrofinancePulse

ਮਾਈਕਰੋਫਾਈਨਾਂਸ ਪਲਸ

ਮਾਈਕਰੋਫਾਈਨਾਂਸ ਉਦਯੋਗ ਸਨੈਪਸ਼ਾਟ - 30 ਸਤੰਬਰ, 2020 ਨੂੰ

Graph-01



Snapshot as on 30 th September 2020	Banks	SFBs	NBFC-MFIs	NBFCs	Not for Profit MFIs	Total Industry
Unique Live Borrowers ('000)	25,320	14,423	24,729	7,791	781	73,044
Active Loans ('000)	36,726	20,329	36,177	8,580	1,052	102,864
Portfolio (` crore)	93,410	42,682	70,142	19,838	1,772	227,844
Disbursed Amount (` crore) - JAS'20	17,301	4,411	9,051	1,172	440	32,375
Average Ticket Size (`) -JAS'20	38,862	31,678	31,956	32,006	29,719	35,225
30+ Delinquency (POS)	6.03%	2.79%	4.21%	2.04%	1.34%	4.48%
90+ Delinquency (POS)	0.39%	0.26%	1.25%	0.35%	0.53%	0.63%

- 30 ਸਤੰਬਰ 2020 ਨੂੰ ਉਦਯੋਗ ਬਕਾਇਆ ਪੋਰਟਫੋਲੀਓ 227,844 ਕਰੋੜ ਰੁਪਏ ਹੈ, ਬੈਂਕਾਂ ਦੀ ਮਾਈਕਰੋਫਾਈਨਾਂਸ ਉਦਯੋਗ ਵਿੱਚ ਸਭ ਤੋਂ ਵੱਧ 41% ਮਾਰਕੀਟ ਹਿੱਸੇਦਾਰੀ ਹੈ।
- ਜੇਏਐੱਸ'20 ਦੀਆਂ ਤਿਆਗੀਆਂ ਵਿੱਚ ਮੁੱਲ ਦੇ ਹਿਸਾਬ ਨਾਲ ਵੱਡੀ ਗਈ ਰਕਮ 32,375 ਕਰੋੜ ਰੁਪਏ ਹੈ ਜਿਸ ਵਿੱਚ ਲੋਕਡਾਊਨ ਤਿਆਗੀ (ਏਐੱਮਜੇ'20) ਤੋਂ ਬਾਅਦ ਤਿਆਗੀ ਦਰ ਤਿਆਗੀ 393% ਦਾ ਵਾਧਾ ਦਰਜ ਕੀਤਾ ਗਿਆ ਹੈ। ਵੱਡੀ ਗਈ ਇਹ ਰਕਮ ਜੂਨ 2020 ਵਿੱਚ 6,040 ਕਰੋੜ ਰੁਪਏ ਤੋਂ ਵਧ ਕੇ ਸਤੰਬਰ 2020 ਵਿੱਚ 12,724 ਕਰੋੜ ਰੁਪਏ ਤੱਕ ਹੋ ਗਈ ਸੀ।
- ਜੇਏਐੱਸ'20 ਦੌਰਾਨ, ਇਸ ਵੰਡ ਦੇ ਵਾਧੇ ਵਿੱਚ ਸਭ ਤੋਂ ਮੋਹਰੀ ਬੈਂਕ ਰਹੇ ਹਨ, ਜਿਨ੍ਹਾਂ ਦਾ ਕੁੱਲ ਵੰਡ ਵਿੱਚ 53% ਹਿੱਸਾ ਹੈ।
- ਕੋਵਿਡ-19 ਕਰਕੇ ਲੱਗੇ ਲੋਕਡਾਊਨ ਤੋਂ ਬਾਅਦ ਦੇ ਸਮੇਂ ਵਿੱਚ ਜੇਏਐੱਸ'20 ਲਈ ਉਦਯੋਗ ਏਟੀਐੱਸ ਨੇ ਜੇਐੱਮਐੱਫ'20 ਉਦਯੋਗ ਏਟੀਐੱਸ ਦੇ ਮੁਕਾਬਲੇ 96% ਰਿਕਵਰੀ ਦਰਸਾਈ ਹੈ।
- 30 ਸਤੰਬਰ, 2020 ਤੱਕ ਬੈਂਕਾਂ ਨੇ ਸਭ ਤੋਂ ਵੱਧ 38,862 ਕਰੋੜ ਰੁਪਏ ਏਟੀਐੱਸ ਰੱਖਿਆ - ਜੋ ਉਦਯੋਗ ਏਟੀਐੱਸ (35,225 ਕਰੋੜ ਰੁਪਏ) ਨਾਲੋਂ 10% ਵੱਧ ਸੀ।
- ਸਤੰਬਰ, 2020 ਤੱਕ ਐੱਨਬੀਐੱਫਸੀ - ਐੱਮਐੱਫਆਈ ਨੇ 1.25% 'ਤੇ ਸਭ ਤੋਂ ਵੱਧ 90+ ਅਣਗਹਿਲੀਆਂ ਦਰਜ ਕੀਤੀਆਂ।

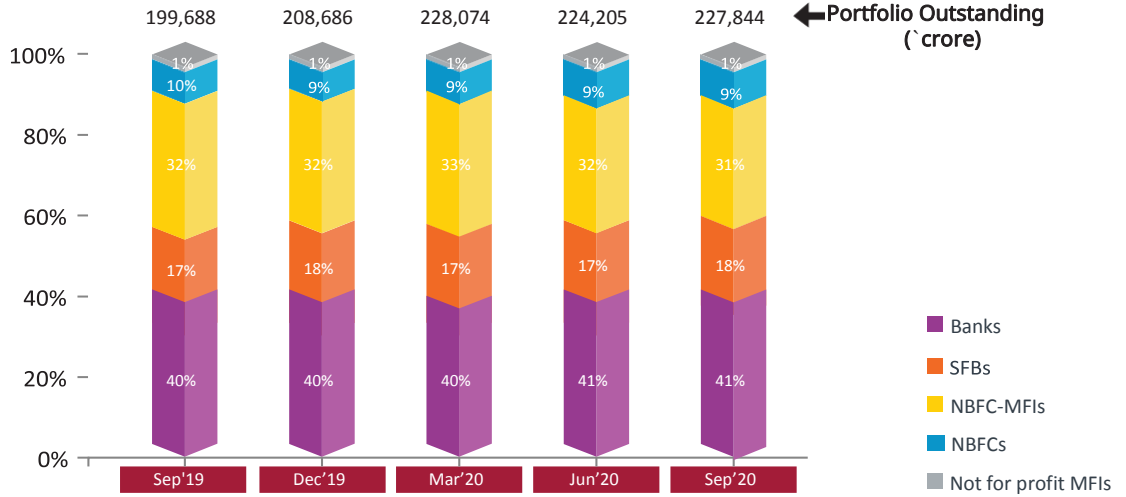
ਨੋਟ: ਐੱਮਐੱਫਆਈ ਹਿੱਸੇ ਵਿੱਚ 6 ਕਰੋੜ ਵਿਲੱਖਣ ਲਾਈਵ ਕਰਜ਼ਾ ਲੈਣ ਵਾਲੇ ਹਨ। ਗਾਹਕਾਂ ਦੀ ਵਿਲੱਖਣ ਗਿਣਤੀ ਵਿੱਚ ਫਰਕ ਇਸ ਕਰਕੇ ਹੈ ਕਿਉਂਕਿ ਗਾਹਕਾਂ ਦੇ ਐੱਸਐੱਫਬੀ, ਬੈਂਕ, ਐੱਨਬੀਐੱਫਸੀ - ਐੱਮਐੱਫਆਈ, ਐੱਨਬੀਐੱਫਸੀ ਅਤੇ ਬਿਨਾਂ ਲਾਭ ਦੀਆਂ ਐੱਮਐੱਫਆਈ ਨਾਲ ਬਹੁਤੇ ਸੰਬੰਧ ਹਨ।

ਮਾਈਕਰੋਫਾਈਨਾਂਸ ਪਲਸ

ਮਾਈਕਰੋਫਾਈਨਾਂਸ ਉਦਯੋਗ ਬਾਰੇ ਸੰਖੇਪ ਜਾਣਕਾਰੀ

Graph-02

Market share trends by lender type



Portfolio Outstanding (` crore)

Particulars	Sep'19	Dec'19	Mar'20	Jun'20	Sep'20
Banks	80,526	83,725	90,643	91,922	93,410
SFBs	34,290	36,639	40,539	39,225	42,682
NBFC-MFIs	63,394	67,104	74,771	71,342	70,142
NBFCs	19,508	19,415	20,225	19,875	19,838
Not for Profit MFIs	1,970	1,802	1,896	1,841	1,772
Total Industry	199,688	208,686	228,074	224,205	227,844
Q-o-Q growth rate %	-	5%	9%	-2%	2%

- ਮਾਈਕਰੋਫਾਈਨਾਂਸ ਉਦਯੋਗ ਸਤੰਬਰ 2019 ਤੋਂ ਸਤੰਬਰ 2020 ਤੱਕ 14% ਨਾਲ ਵਧਿਆ ਹੈ।
- ਸਤੰਬਰ 2019 ਤੋਂ ਸਤੰਬਰ 2020 ਤੱਕ ਸਾਲ ਦਰ ਸਾਲ ਦੇ ਵਾਧੇ ਨਾਲ ਸਭ ਤੋਂ ਵੱਧ 24% ਨਾਲ ਪੇਰਟਫੋਲੀਓ ਵਿਕਾਸ ਐੱਸਐੱਫਬੀ ਨੇ ਕੀਤਾ ਹੈ ਅਤੇ ਜੂਨ 2020 ਤੋਂ ਸਤੰਬਰ 2020 ਤੱਕ ਇਸਨੇ ਤਿਮਾਰੀ ਦਰ ਤਿਮਾਰੀ 9% ਵਿਕਾਸ ਦਰ ਹਾਸਲ ਕੀਤੀ ਹੈ।
- ਜੂਨ 2020 ਵਿੱਚ ਪੀਓਐੱਸ ਦੀ ਗਿਰਾਵਟ ਇਸ ਮਿਆਦ ਵਿੱਚ ਨਵੇਂ ਕਰਜ਼ਿਆਂ ਵਿੱਚ ਗਿਰਾਵਟ ਦੇ ਕਾਰਨ ਵੇਖੀ ਗਈ ਹੈ, ਜੋ ਮਹਾਮਾਰੀ ਕਾਰਨ ਲਗਾਏ ਲੋਕਡਾਊਨ ਕਰਕੇ ਸੀ।

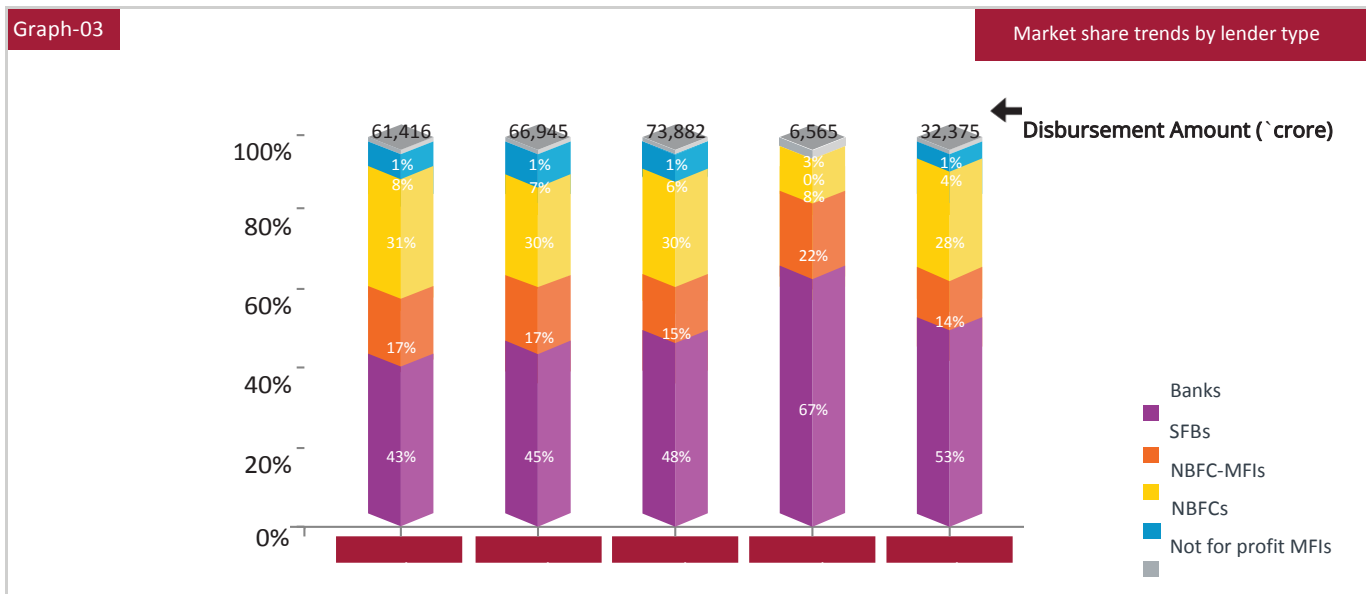
ਵੱਡੇ ਦੇ ਰੁਝਾਨ



MicrofinancePulse

ਮਾਈਕਰੋਫਾਈਨਾਂਸ ਪਲਸ

ਵੰਡ ਦੇ ਰੁਝਾਨ - ਸੰਸਥਾਨ ਅਨੁਸਾਰ



No. of Loans Disbursed (in lakh)

Lender Type	JAS'19	OND'19	JFM'20	AMJ'20	JAS'20
Banks	68	74	83	14	45
SFBs	31	33	33	6	14
NBFC-MFIs	70	70	72	2	28
NBFCs	13	12	11	0	4
Not for Profit MFIs	2	3	2	1	1
Total Industry	184	192	201	23	92

Table-03

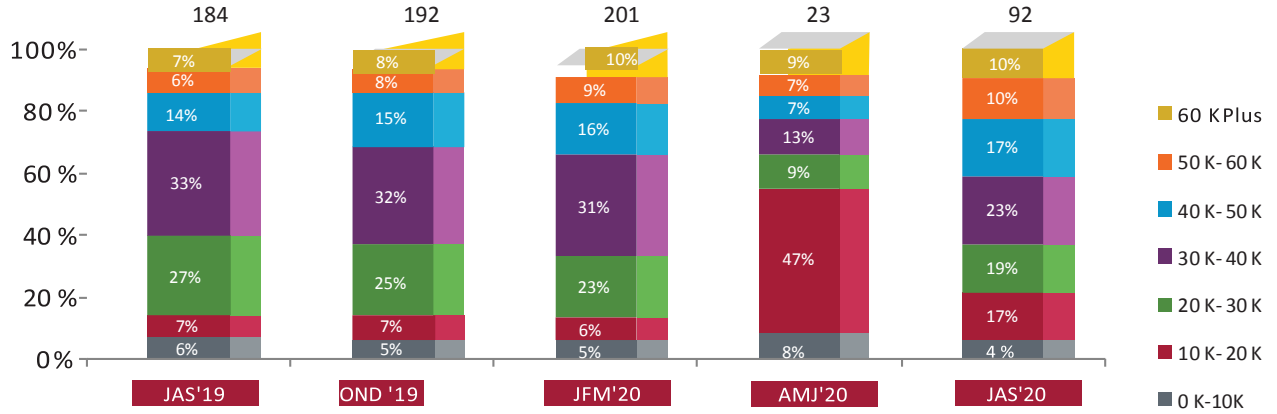
- ਦੇਸਵਿਆਪੀ ਲੋਕਫਾਈਨ ਕਾਰਨ, ਏਐੱਮਜੇ' 20 ਦੀ ਵੰਡ ਘਟ ਕੇ 6,565 ਕਰੋੜ ਰੁਪਏ ਰਹਿ ਗਈ ਹੈ।
- ਬੈਂਕਾਂ ਅਤੇ ਐੱਸਐੱਫਬੀ ਨੇ ਲੋਕਫਾਈਨ ਦੀ ਮਿਆਦ ਵਿੱਚ ਕ੍ਰਮਵਾਰ 67% ਅਤੇ 22% ਦੀ ਵੰਡ ਵਿੱਚ ਸਭ ਤੋਂ ਵੱਧ ਯੋਗਦਾਨ ਪਾਇਆ ਹੈ।
- ਏਐੱਮਜੇ' 20 ਤੋਂ ਜੇਏਐੱਸ' 20 ਤੱਕ 393% ਦੇ ਵਾਧੇ ਦੇ ਨਾਲ ਮੁੱਲ ਦੁਆਰਾ ਵੰਡ ਦੇ ਮਾਮਲੇ ਵਿੱਚ ਜੇਏਐੱਸ' 20 ਵਿੱਚ ਮਹੱਤਵਪੂਰਣ ਰਿਕਵਰੀ ਵੇਖੀ ਗਈ ਹੈ। ਇਸ ਰਿਕਵਰੀ ਵਿੱਚ ਸਭ ਤੋਂ ਵੱਧ ਬੈਂਕਾਂ ਦਾ ਦਬਦਬਾ 53% ਹੈ ਅਤੇ ਐੱਨਬੀਐੱਫਸੀ - ਐੱਮਐੱਫਆਈ ਦਾ 28% ਦਬਦਬਾ ਰਿਹਾ ਹੈ। ਹਾਲਾਂਕਿ, ਲੋਕਫਾਈਨ ਤੋਂ ਪਹਿਲਾਂ ਦੀ ਤਿਮਾਰੀ (ਜੇਐੱਫਐੱਮ' 20) ਲਈ ਜੇਏਐੱਸ' 20 ਦੇ ਦੌਰਾਨ ਮੁੱਲ ਦੁਆਰਾ ਵੰਡ 44% ਰਹੀ ਹੈ।
- ਏਐੱਮਜੇ' 20 ਤੋਂ ਜੇਏਐੱਸ' 20 ਤੱਕ ਵਾਲੂਯਮ ਦੁਆਰਾ ਵੰਡ ਵਾਧਾ 300% 'ਤੇ ਦਰਜ ਕੀਤਾ ਗਿਆ ਹੈ।

ਮਾਈਕਰੋਫਾਈਨਾਂਸ ਪਲਸ

ਉਦਯੋਗ ਟਿਕਟ ਸਾਈਜ਼ ਦੇ ਰੁਝਾਨ

Graph-04

No. of Loans Disbursed (in lakh)



No. of Loans Disbursed (in lakh)

Ticket Size	JAS'19	OND'19	JFM'20	AMJ'20	JAS'20	Y-o-Y growth rate %
0K-10K	11	10	9	2	4	-64%
10K-20K	14	13	12	11	16	14%
20K-30K	50	48	46	2	17	-66%
30K-40K	60	62	63	3	21	-65%
40K-50K	25	29	33	2	16	-36%
50K-60K	10	15	19	2	9	-10%
60K Plus	13	15	19	2	9	-31%
Total	184	192	201	23	92	-50%
Q-o-Q loan disbursal growth rate %	-	4%	5%	-89%	300%	-
All India ATS (`)	33,404	34,814	36,748	28,059	35,225	5%
Q-o-Q ATS growth rate %	-	4%	6%	-24%	26%	-

Table-04

- 10000 – 20000 ਟਿਕਟ ਸਾਈਜ਼ ਕਰਜ਼ੇ (47% ਮਾਰਕੀਟ ਸ਼ੇਅਰ) ਦੀ ਮੰਗ ਲੋਕਡਾਊਨ ਪੀਰੀਅਡ ਜਾਂ ਏਅੰਮਜੇ'20 ਤਿਮਾਹੀ ਵਿੱਚ ਵਧੀ।
- 10000 – 20000 ਟਿਕਟ ਸਾਈਜ਼ ਕਰਜ਼ੇ ਨੇ ਹੋਰ ਟਿਕਟ ਸਾਈਜ਼ ਦੇ ਕਰਜ਼ਿਆਂ ਵਿੱਚੋਂ ਸਭ ਤੋਂ ਵੱਧ ਸਾਲ ਦਰ ਸਾਲ ਦੀ 14% ਵਾਧਾ ਦਰ ਦਰਜ ਕੀਤੀ।
- ਜੇਏਐੱਸ'20 ਤਿਮਾਹੀ 'ਤੇ ਸਾਲ ਦਰ ਸਾਲ ਉਦਯੋਗ ਏਟੀਐੱਸ ਵਿੱਚ 5% ਦਾ ਵਾਧਾ ਹੋਇਆ ਹੈ।
- ਏਅੰਮਜੇ'20 ਤੋਂ ਜੇਏਐੱਸ'20 ਤੱਕ ਤਿਮਾਹੀ ਦਰ ਤਿਮਾਹੀ ਉਦਯੋਗ ਏਟੀਐੱਸ ਨੇ 26% ਦਾ ਵਾਧਾ ਦਰਸਾਇਆ। ਇਸ ਤਿਮਾਹੀ ਵਿੱਚ ਐਸਟਨ ਵਿਕਾਸ ਦਰ 4% ਤੋਂ 6% ਦੇ ਵਿਚਕਾਰ ਹੁੰਦੀ ਹੈ।

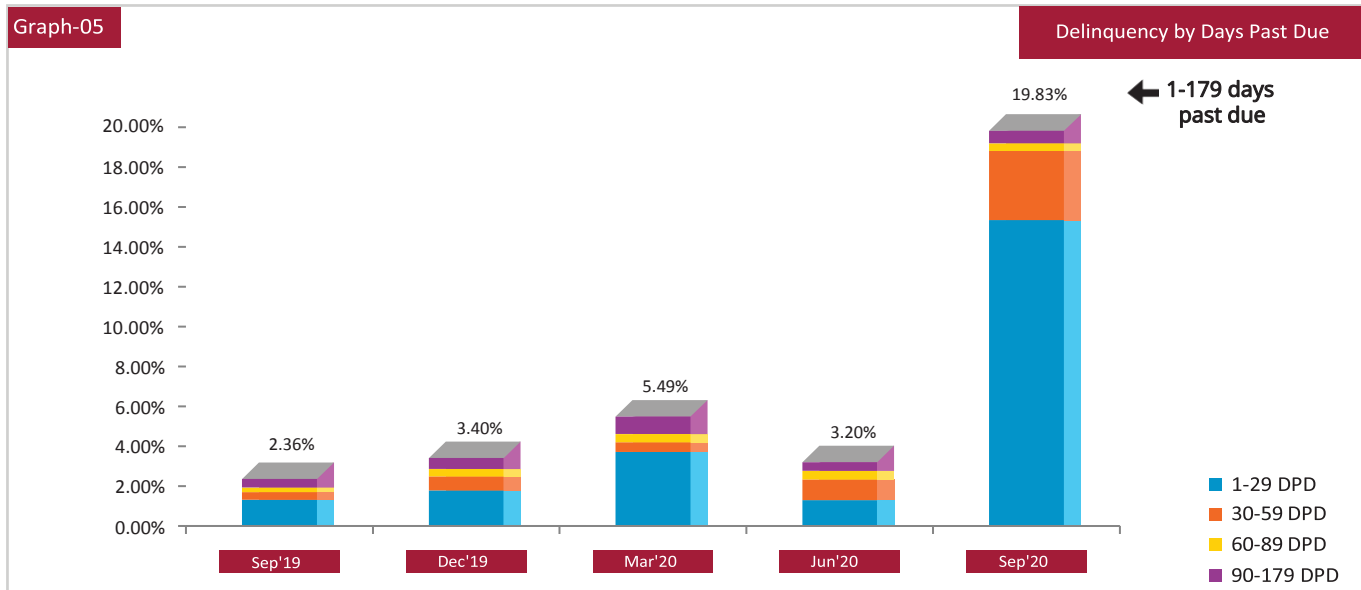
ਉਦਯੋਗ ਜੋਖਮ ਪ੍ਰੋਫਾਈਲ



Microfinance Pulse

ਮਾਈਕਰੋਫਾਈਨਾਂਸ ਪਲਸ

ਉਦਯੋਗ ਜੋਖਮ ਪ੍ਰੋਫਾਈਲ



Delinquency by Days Past Due

Reporting Quarter	1-29 days past due	30-59 days past due	60-89 days past due	90-179 days past due	1-179 days past due
Sep'19	1.31%	0.38%	0.24%	0.43%	2.36%
Dec'19	1.79%	0.70%	0.37%	0.54%	3.40%
Mar'20	3.72%	0.49%	0.41%	0.87%	5.49%
Jun'20	1.30%	1.03%	0.43%	0.43%	3.20%
Sep'20	15.35%	3.47%	0.39%	0.63%	19.83%

Table-05

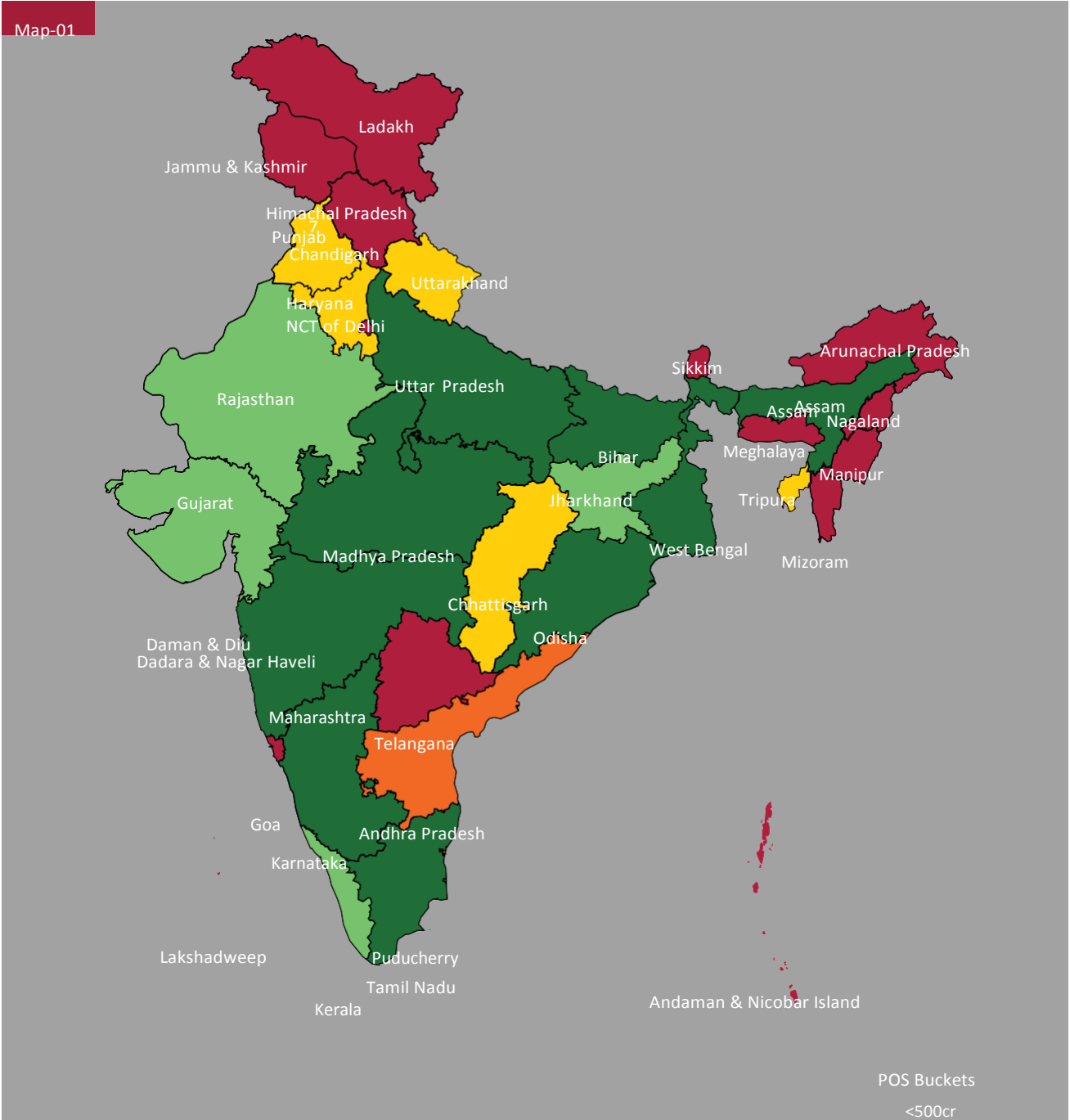
- ਉਦਯੋਗ 1+ ਦੀਆਂ ਅਣਗਹਿਲੀਆਂ ਸਤੰਬਰ 2020 ਵਿੱਚ 19.83% 'ਤੇ ਸਿਖਰ ਦਿਖਾਉਂਦੀਆਂ ਹਨ।
- ਜੂਨ 2020 ਦੇ ਮੁਕਾਬਲੇ ਸਤੰਬਰ 2020 ਵਿੱਚ, 1-29 ਦਿਨ ਵਾਲੀਆਂ ਅਣਗਹਿਲੀਆਂ ਦੇ ਪਿਛਲੇ ਬਕਾਏ ਅਤੇ 30-59 ਦਿਨ ਵਾਲੀਆਂ ਅਣਗਹਿਲੀਆਂ ਦੇ ਪਿਛਲੇ ਬਕਾਏ ਵਿੱਚ ਕ੍ਰਮਵਾਰ 14.05% ਅਤੇ 2.44% ਦਾ ਵਾਧਾ ਦੇਖਿਆ ਗਿਆ ਹੈ।

ਭੂਗੋਲਿਕ ਐਕਸਪੋਜ਼ਰ



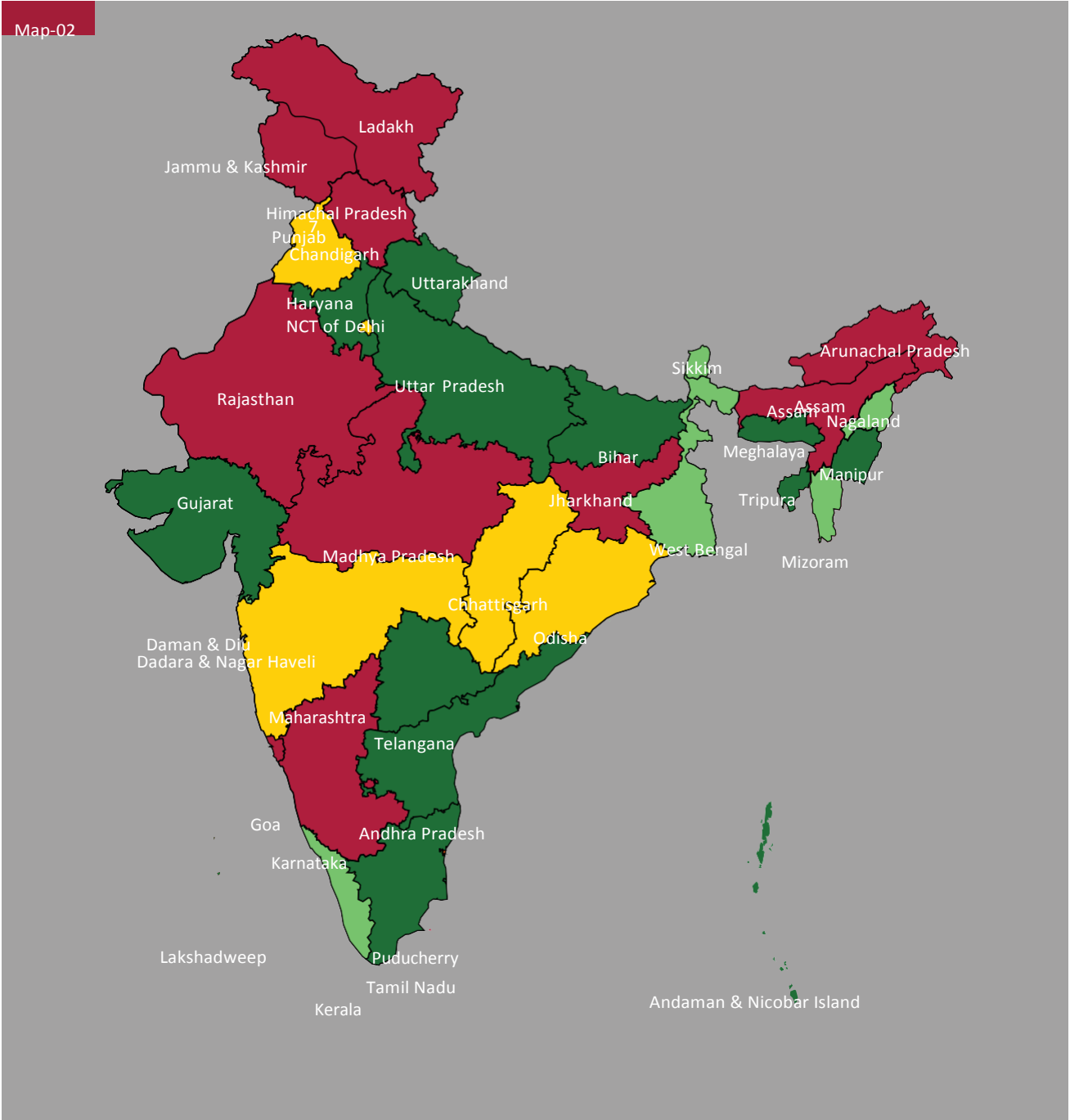
MicrofinancePulse

ਸਤੰਬਰ 2020 ਤੱਕ ਰਾਜਾਂ / ਕੇਂਦਰ ਸ਼ਾਸ਼ਤ ਪ੍ਰਦੇਸ਼ਾਂ ਅਨੁਸਾਰ ਬਕਾਇਆ ਪੋਰਟਫੋਲੀਓ



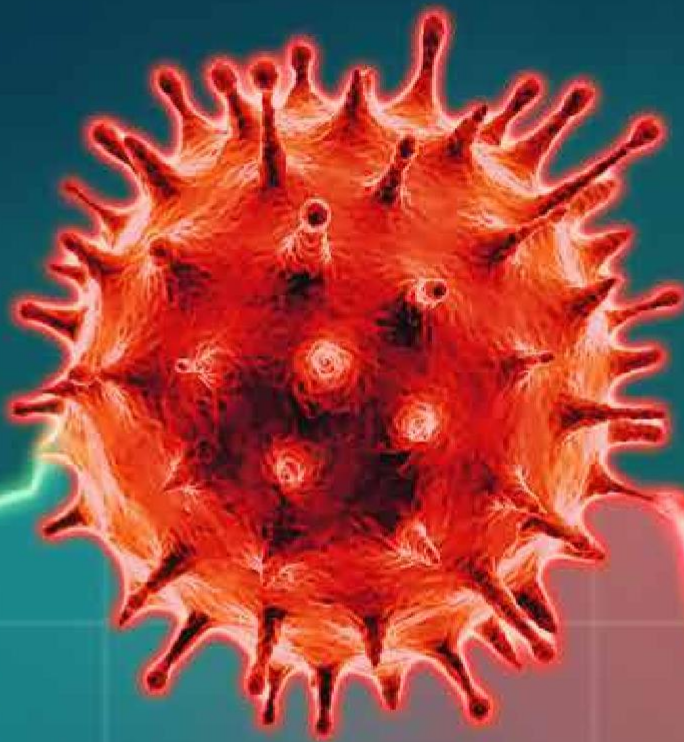
- ਸਤੰਬਰ 2020 ਤੱਕ ਸਰਬ ਭਾਰਤੀ ਬਕਾਇਆ ਪੋਰਟਫੋਲੀਓ 227,844 ਕਰੋੜ ਰੁਪਏ ਸੀ।
- ਸਿਖਰਲੇ 9 ਰਾਜਾਂ (ਤਮਿਲ ਨਾਡੂ, ਪੱਛਮੀ ਬੰਗਾਲ, ਬਿਹਾਰ, ਕਰਨਾਟਕ, ਮਹਾਰਾਸ਼ਟਰ, ਉੱਤਰ ਪ੍ਰਦੇਸ਼, ਮੱਧ ਪ੍ਰਦੇਸ਼, ਉੜੀਸਾ, ਅਸਾਮ) ਨੇ ਸਰਬ ਭਾਰਤੀ ਪੋਰਟਫੋਲੀਓ ਵਿੱਚ 75% ਤੋਂ ਵੱਧ ਯੋਗਦਾਨ ਪਾਇਆ ਹੈ।
- ਬਹੁਗਿਣਤੀ ਭਾਰਤੀ ਰਾਜਾਂ ਵਿੱਚ ਪੀਓਐੱਸ ਐਕਸਪੋਜਰ 5,000 ਕਰੋੜ ਰੁਪਏ ਤੋਂ ਵੱਧ ਹੈ।

ਸਤੰਬਰ 2020 ਤੱਕ ਰਾਜਾਂ / ਕੇਂਦਰ ਸ਼ਾਸ਼ਤ ਪ੍ਰਦੇਸ਼ਾਂ ਅਨੁਸਾਰ 90+ ਅਣਗਹਿਲੀਆਂ



- ਸਤੰਬਰ 2020 ਤੱਕ ਸਰਬ ਭਾਰਤੀ 90+ ਅਣਗਹਿਲੀਆਂ 0.63% ਹਨ।
- ਸਿਖਰਲੇ ਅੰਮੋਛਾਈ ਰਾਜਾਂ - ਪੱਛਮੀ ਬੰਗਾਲ, ਤਮਿਲ ਨਾਡੂ ਅਤੇ ਬਿਹਾਰ ਨੇ ਸਤੰਬਰ 2020 ਤੱਕ ਸਰਬ ਭਾਰਤੀ 90+ ਅਣਗਹਿਲੀਆਂ ਦੀ ਤੁਲਨਾ ਵਿੱਚ ਘੱਟ 90+ ਅਣਗਹਿਲੀਆਂ ਨੂੰ ਚੰਗੀ ਤਰ੍ਹਾਂ ਬਣਾਈ ਰੱਖਿਆ ਹੈ।

ਐੱਮਐੱਫਆਈ ਉਦਯੋਗ ਅਤੇ ਕੋਵਿਡ-19



MicrofinancePulse

ਮੈਂਬਰਸ਼ਿਪ ਆਈ ਉਦਯੋਗ ਅਤੇ ਕੋਵਿਡ-19 ਪ੍ਰਭਾਵ

Top 5 States	JAS'19 (No. of Accounts Disbursed in lakh)	JAS'20 (No. of Accounts Disbursed in lakh)	% Growth	Total COVID-19 Cases as on 23 rd September 2020
Tamil Nadu	27	13	-51%	552,674
West Bengal	22	11	-47%	231,484
Bihar	20	9	-56%	172,854
Karnataka	19	9	-54%	533,850
Maharashtra	15	6	-58%	1,242,770

Top 5 States	JAS'19 (Disbursement Amount in crore)	JAS'20 (Disbursement Amount in crore)	% Growth	Total COVID-19 Cases as on 23 rd September 2020
Tamil Nadu	8,845	3,980	-55%	552,674
West Bengal	9,225	5,057	-45%	231,484
Bihar	6,810	3,441	-49%	172,854
Karnataka	5,004	2,766	-45%	533,850
Maharashtra	4,377	1,974	-55%	1,242,770

Table-07

- ਵਾਲੂਯਮ ਅਤੇ ਮੁੱਲ ਦੇ ਅਨੁਸਾਰ ਜੇਏਐੱਸ'19 ਵਿੱਚ ਕਰਜ਼ੇ ਵੰਡਣ ਵਿੱਚ ਸਿਖਰਲੇ 5 ਰਾਜਾਂ ਦਾ ਯੋਗਦਾਨ 56% ਸੀ, ਜੋ ਮਹਾਮਾਰੀ ਦੇ ਕਾਰਨ ਜੇਏਐੱਸ'20 ਵਿੱਚ 52% 'ਤੇ ਆ ਗਿਆ।
- ਜੇਏਐੱਸ'19 ਵਿੱਚ ਸਿਖਰਲੇ 5 ਰਾਜਾਂ ਨੇ 103 ਲੱਖ ਕਰਜ਼ੇ ਵੰਡੇ ਸਨ। ਜੇਏਐੱਸ'20 ਵਿੱਚ ਸਿਖਰਲੇ 5 ਰਾਜਾਂ ਨੇ 49 ਲੱਖ ਕਰਜ਼ੇ ਵੰਡੇ ਹਨ ਜੋ ਜੇਏਐੱਸ'19 ਨਾਲੋਂ 53% ਘੱਟ ਹਨ।
- ਸਿਖਰਲੇ 5 ਰਾਜਾਂ ਲਈ ਵੰਡ ਦੀ ਰਕਮ ਜੇਏਐੱਸ'19 ਤੋਂ ਜੇਏਐੱਸ'20 ਤੱਕ 50% ਘੱਟ ਗਈ ਹੈ।

ਅਭਿਲਾਸ਼ੀ / ਐਸਪੀਰੇਸ਼ਨਲ ਜ਼ਿਲ੍ਹੇ



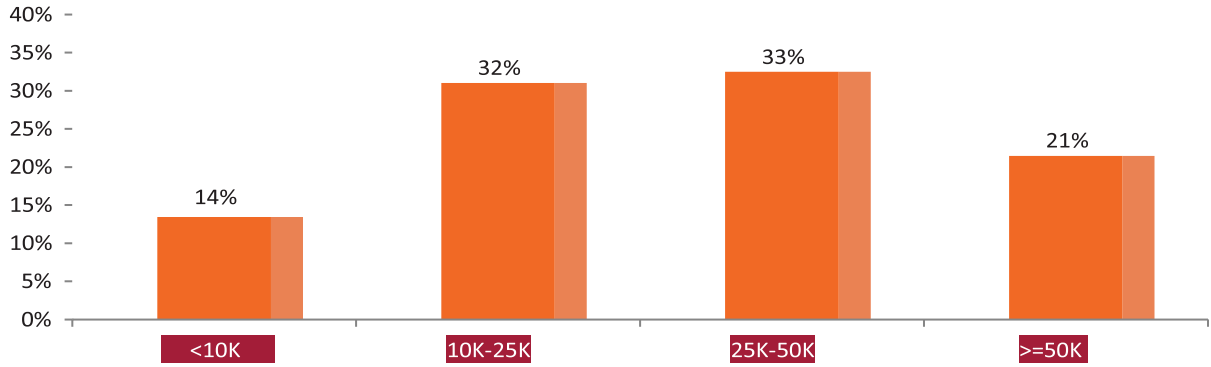
MicrofinancePulse

ਮਾਈਕਰੋਫਾਈਨਾਂਸ ਪਲਸ

ਅਭਿਲਾਸ਼ੀ ਜ਼ਿਲ੍ਹੇ - ਗਾਹਕ ਅਤੇ ਭੂਗੋਲਿਕ ਫੈਲਾਅ

Graph-08

Customer distribution by POS Buckets – Aspirational Districts



District	State	POS (` crore) September 2020	Live Accounts ('000) September 2020	Live Institution *Count September 2020	Live Borrowers ('000) September 2020	90+ POS Delinquency September 2020
Muzaffarpur	Bihar	1,707	793	65	503	0.28%
Begusarai	Bihar	1,261	575	62	338	0.27%
Purnia	Bihar	983	433	51	258	0.07%
Aurangabad	Maharashtra	950	461	59	227	0.76%
Dahod	Gujarat	785	394	38	218	0.06%
Araria	Bihar	754	341	56	208	0.05%
Sitamarhi	Bihar	746	357	41	207	0.01%
Katihar	Bihar	745	332	47	196	1.05%
Virudhunagar	Tamil Nadu	743	387	48	195	0.40%
Ramanathapuram	Tamil Nadu	611	307	53	163	0.10%

Table-09

- ਅਭਿਲਾਸ਼ੀ ਜ਼ਿਲ੍ਹਿਆਂ ਦੇ ਕਰਜ਼ਾ ਲੈਣ ਵਾਲੇ 10000 ਤੋਂ 50000 ਪੀਓਐੱਸ ਦੇ ਸਮੂਹ ਵਿੱਚ ਕੇਂਦ੍ਰਿਤ ਹਨ।
- ਸਤੰਬਰ 2020 ਤੱਕ ਬਕਾਇਆ ਪੋਰਟਫੋਲੀਓ ਦੇ ਅਧਾਰ 'ਤੇ ਬਿਹਾਰ ਦੇ 5 ਤੋਂ ਵੱਧ ਜ਼ਿਲ੍ਹੇ ਚੋਟੀ ਦੇ 10 ਅਭਿਲਾਸ਼ੀ ਜ਼ਿਲ੍ਹਿਆਂ ਦਾ ਹਿੱਸਾ ਹਨ।
- ਚੋਟੀ ਦੇ 10 ਅਭਿਲਾਸ਼ੀ ਜ਼ਿਲ੍ਹਿਆਂ ਦੇ ਪੀਓਐੱਸ ਵਿੱਚ ਮੁਜ਼ੱਫਰਪੁਰ ਨੇ 18% ਯੋਗਦਾਨ ਪਾਇਆ ਹੈ। ਇਸ ਤੋਂ ਬਾਅਦ ਬੇਗੁਸਰਾਏ ਦਾ 14% ਅਤੇ ਪੂਰਨੀਆ ਦਾ 11% ਯੋਗਦਾਨ ਹੈ।
- ਸਤੰਬਰ 2020 ਤੱਕ, ਅਭਿਲਾਸ਼ੀ ਜ਼ਿਲ੍ਹਿਆਂ ਦੇ ਚੋਟੀ ਦੇ 10 ਰਜਿਸਟਰਡ ਜ਼ਿਲ੍ਹਿਆਂ ਵਿੱਚ ਸੀਤਾਮੜੀ ਅਜਿਹਾ ਜ਼ਿਲ੍ਹਾ ਹੈ ਜਿਸ ਦੀਆਂ 0.01% 90+ ਅਣਗਹਿਲੀਆਂ ਹਨ ਅਤੇ ਅਭਿਲਾਸ਼ੀ ਜ਼ਿਲ੍ਹਿਆਂ ਵਿੱਚੋਂ ਸਭ ਤੋਂ ਘੱਟ 90+ ਅਣਗਹਿਲੀਆਂ ਹਨ।

*ਕਈ ਭੂਗੋਲਿਆਂ ਵਿੱਚ ਕੰਮ ਕਰ ਰਹੀਆਂ ਸੰਸਥਾਵਾਂ ਦੇ ਕਾਰਨ ਇੱਥੇ ਕੁਝ ਡੁਪਲਿਕੇਸ਼ਨਾਂ ਹੋ ਸਕਦੀਆਂ ਹਨ।

ਵਿਆਪਕ ਰਾਜ ਪ੍ਰੋਫਾਈਲ: ਬਿਹਾਰ



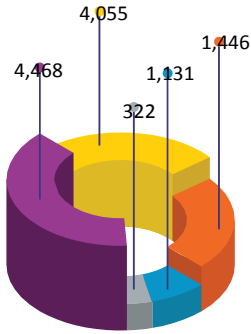
MicrofinancePulse

ਮਾਈਕਰੋਫਾਈਨਾਂਸ ਪਲਸ

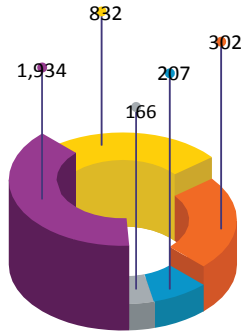
ਬਿਹਾਰ: ਰਾਜ ਦਾ ਦ੍ਰਿਸ਼

Graph-09

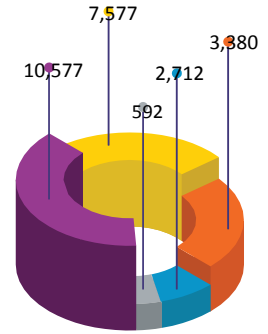
Active Loans ('000)



Disbursed Amount – JAS'20
(` crore)



Portfolio (` crore)



■ Banks ■ SFBs ■ NBFC-MFIs ■ NBFCs ■ Not for Profit MFIs

Bihar Snapshot view as on September 2020	Banks	SFBs	NBFC-MFIs	NBFCs	Not for Profit MFIs	Total Industry
Active Loans ('000)	4,468	1,446	4,055	1,131	322	11,422
Portfolio (` crore)	10,577	3,380	7,577	2,712	592	24,838
Market Share in Portfolio Outstanding	43%	14%	30%	11%	2%	100%
Disbursed Amount (` crore) – JAS'20	1,934	302	832	207	166	3,441
Average Ticket Size (`) – JAS'20	42,743	41,457	31,030	34,944	34,653	38,209
30+ Delinquency (POS)	1.73%	1.09%	2.49%	0.12%	0.63%	1.67%
90+ Delinquency (POS)	0.06%	0.06%	0.45%	0.01%	0.22%	0.18%

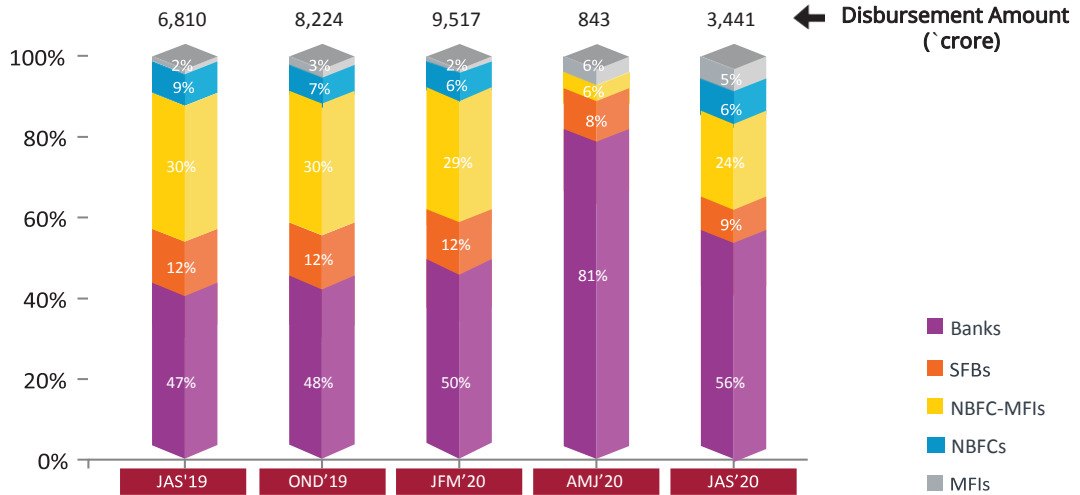
Table-10

- ਸਰਬ ਭਾਰਤੀ ਐੱਮਐੱਫਆਈ ਪੋਰਟਫੋਲੀਓ ਵਿੱਚ ਬਿਹਾਰ ਨੇ ਐਕਟਿਵ ਕਰਜ਼ੇ ਅਤੇ ਬਕਾਇਆ ਪੋਰਟਫੋਲੀਓ ਦੇ ਮਾਮਲੇ ਵਿੱਚ 11% ਯੋਗਦਾਨ ਪਾਇਆ।
- ਬਿਹਾਰ ਦਾ ਏਟੀਐੱਸ ਜੇਏਐੱਸ'20 ਦੇ ਸਰਬ ਭਾਰਤੀ ਏਟੀਐੱਸ ਨਾਲੋਂ 8% ਵੱਡਾ ਹੈ।
- 30 ਸਤੰਬਰ 2020 ਤੱਕ, ਸਰਬ ਭਾਰਤੀ ਅਣਗਹਿਲੀਆਂ ਦੀ ਤੁਲਨਾ ਵਿੱਚ ਬਿਹਾਰ ਦੀਆਂ 90+ ਅਣਗਹਿਲੀਆਂ ਚੰਗੀ ਤਰ੍ਹਾਂ ਸੰਭਾਲੀਆਂ ਹੋਈਆਂ ਹਨ।
- ਬੈਂਕ ਬਕਾਇਆ ਪੋਰਟਫੋਲੀਓ ਵਿੱਚ 43% ਦਾ ਯੋਗਦਾਨ ਪਾ ਰਹੇ ਹਨ ਜੋ ਕਿ ਸਾਰੇ ਰਿਣਦਾਤਾਵਾਂ ਨਾਲੋਂ ਵੱਧ ਹੈ।
- ਬਿਹਾਰ ਵਿੱਚ ਬੈਂਕਾਂ ਦਾ ਸਰਬੋਤਮ ਏਟੀਐੱਸ 42,743 ਰੁਪਏ ਹੈ ਅਤੇ ਇਸ ਤੋਂ ਬਾਅਦ ਐੱਸਐੱਫਬੀ ਦਾ 41,457 ਰੁਪਏ ਹੈ।
- ਐੱਨਬੀਐੱਫਸੀ ਨੇ 30+ ਅਤੇ 90+ ਅਣਗਹਿਲੀਆਂ ਨੂੰ ਦੂਜੇ ਰਿਣਦਾਤਾਵਾਂ ਦੇ ਮੁਕਾਬਲੇ ਬਹੁਤ ਵਧੀਆ ਢੰਗ ਨਾਲ ਬਣਾਈ ਰੱਖਿਆ ਹੈ।

ਮਾਈਕਰੋਫਾਈਨਾਂਸ ਪਲਸ

ਬਿਹਾਰ: ਸੰਸਥਾ ਅਨੁਸਾਰ - ਵੰਡ ਦੇ ਰੁਝਾਨ

Graph-10



No. of Loans Disbursed (in '000)

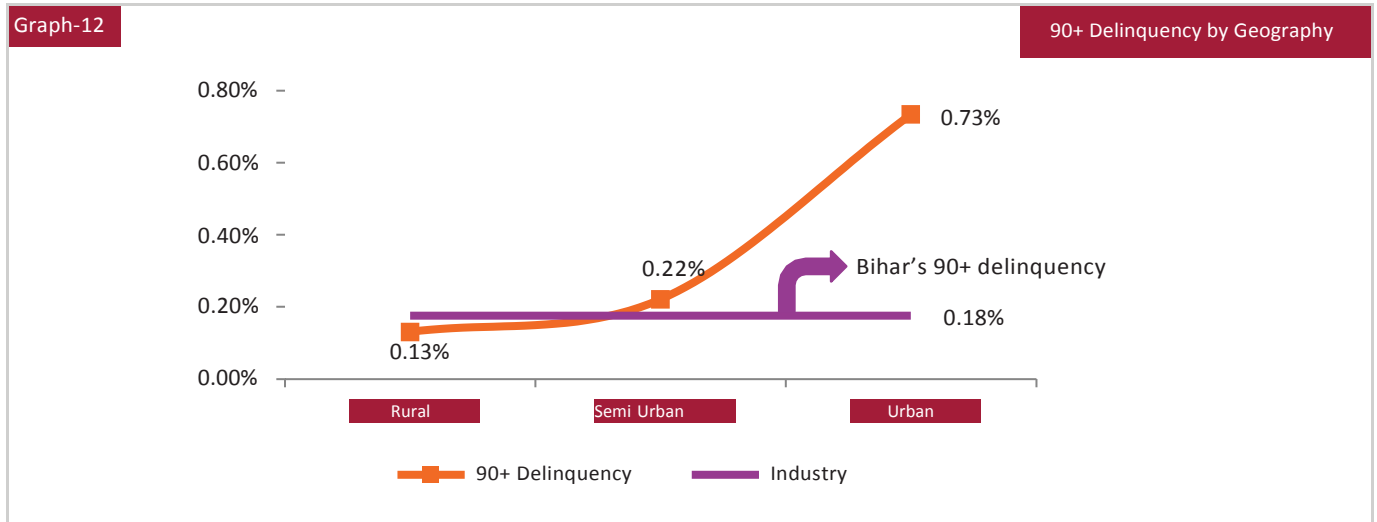
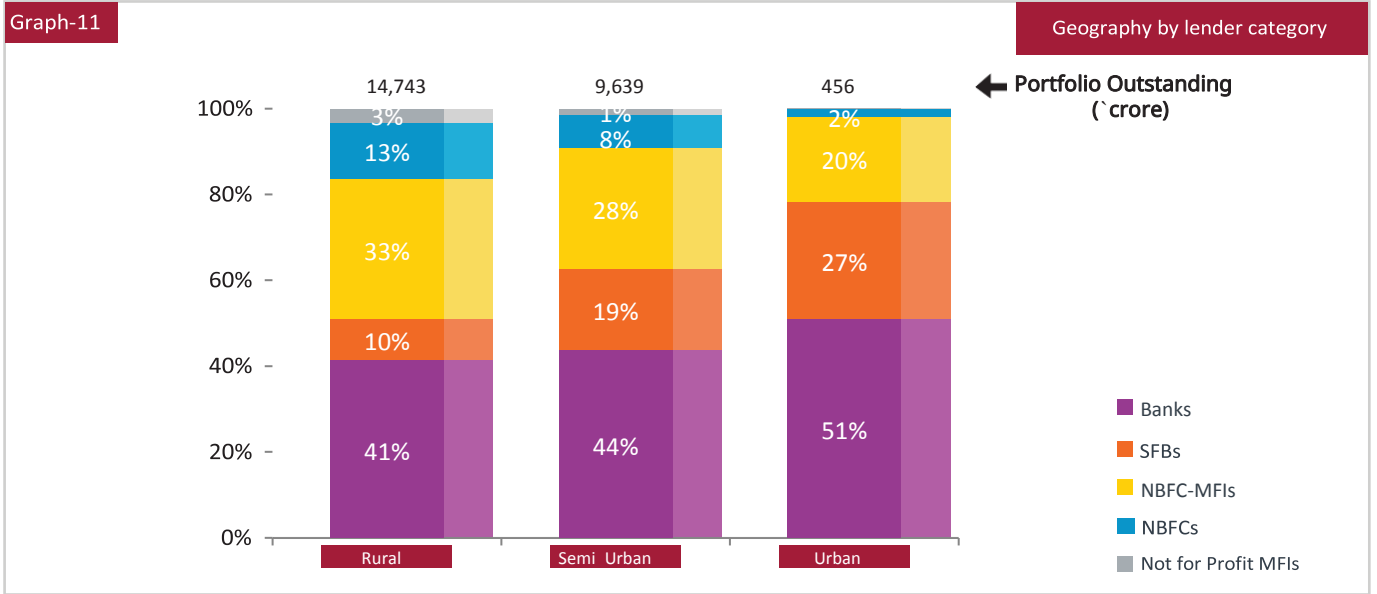
Particulars	JAS'19	OND'19	JFM'20	AMJ'20	JAS'20
Banks	852	946	1,083	209	452
SFBs	236	278	333	17	73
NBFC-MFIs	724	827	913	14	268
NBFCs	177	173	162	1	60
Not for Profit MFIs	40	68	66	48	48
Total Industry	2,029	2,292	2,557	289	901

Table-11

- ਜੇਏਐੱਸ'19 ਦੇ ਮੁਕਾਬਲੇ ਜੇਏਐੱਸ' 20 ਵਿੱਚ ਮਹਾਮਾਰੀ ਦਾ ਪ੍ਰਭਾਵ ਪ੍ਰਤੱਖ ਦਿਖਾਈ ਦਿੰਦਾ ਹੈ। ਜੇਏਐੱਸ'19 ਤੋਂ ਜੇਏਐੱਸ'20 ਤੱਕ ਵੰਡ ਦੀ ਰਕਮ 49% ਘਟੀ ਹੈ।
- ਜੇਏਐੱਸ'19 ਤੋਂ ਜੇਏਐੱਸ'20 ਤੱਕ ਲੋਨ ਸੇਰਵਿਸਿੰਗ 56% ਘੱਟ ਗਈ ਹੈ।
- ਸਾਰੀਆਂ ਤਿਮਾਹੀਆਂ ਵਿੱਚ ਬੈਂਕਾਂ ਦਾ ਲੋਨ ਸੇਰਵਿਸਿੰਗ ਵਿੱਚ ਯੋਗਦਾਨ ਸਭ ਤੋਂ ਵੱਧ ਹੈ, ਉਸਤੋਂ ਬਾਅਦ ਐੱਨਬੀਐੱਫਸੀ - ਐੱਮਐੱਫਐਈ ਦਾ ਯੋਗਦਾਨ ਆਉਂਦਾ ਹੈ।
- ਜੇਏਐੱਸ'20, ਵਿੱਚ ਬੈਂਕਾਂ ਦਾ ਲੋਨ ਸੇਰਵਿਸਿੰਗ ਵਿੱਚ ਯੋਗਦਾਨ 50% ਹੈ ਅਤੇ ਉਸਤੋਂ ਬਾਅਦ ਐੱਨਬੀਐੱਫਸੀ - ਐੱਮਐੱਫਐਈ ਦਾ ਯੋਗਦਾਨ 30% ਹੈ।
- ਏਐੱਮਜੇ'20 ਨਾਲੋਂ ਜੇਏਐੱਸ'20 ਵਿੱਚ ਕਰਜ਼ੇ ਦੀ ਮਾਤਰਾ ਵਿੱਚ 212% ਦਾ ਵਾਧਾ ਹੋਇਆ ਹੈ।

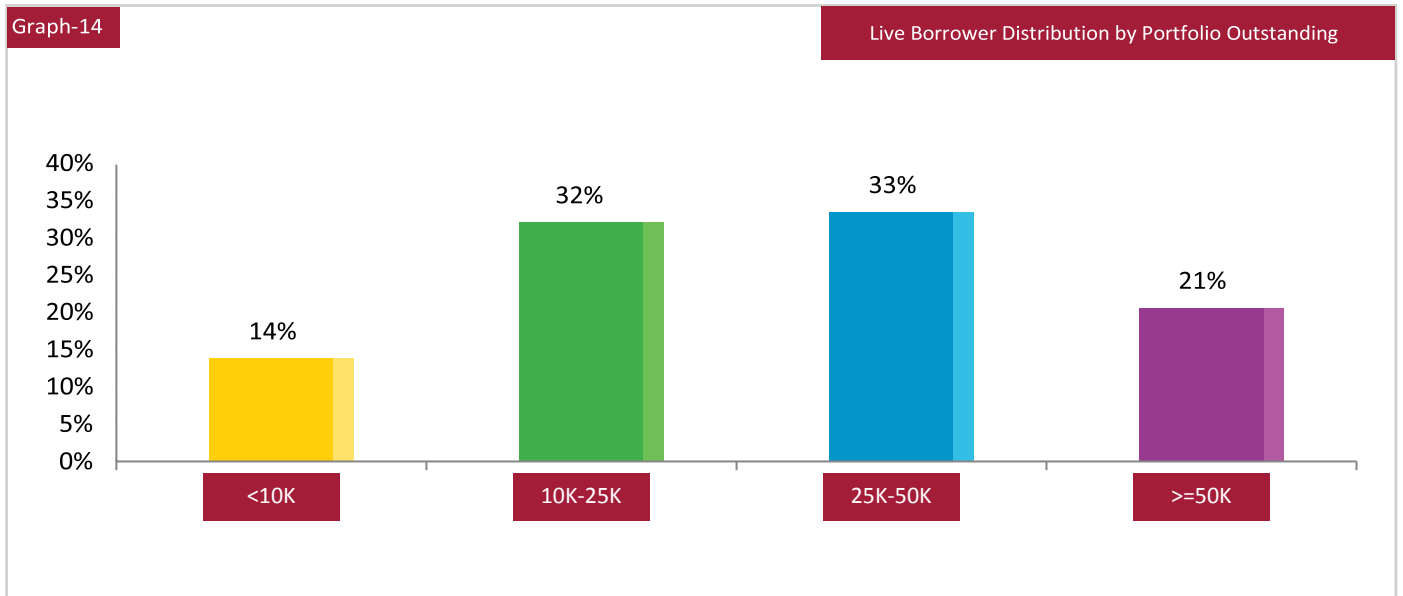
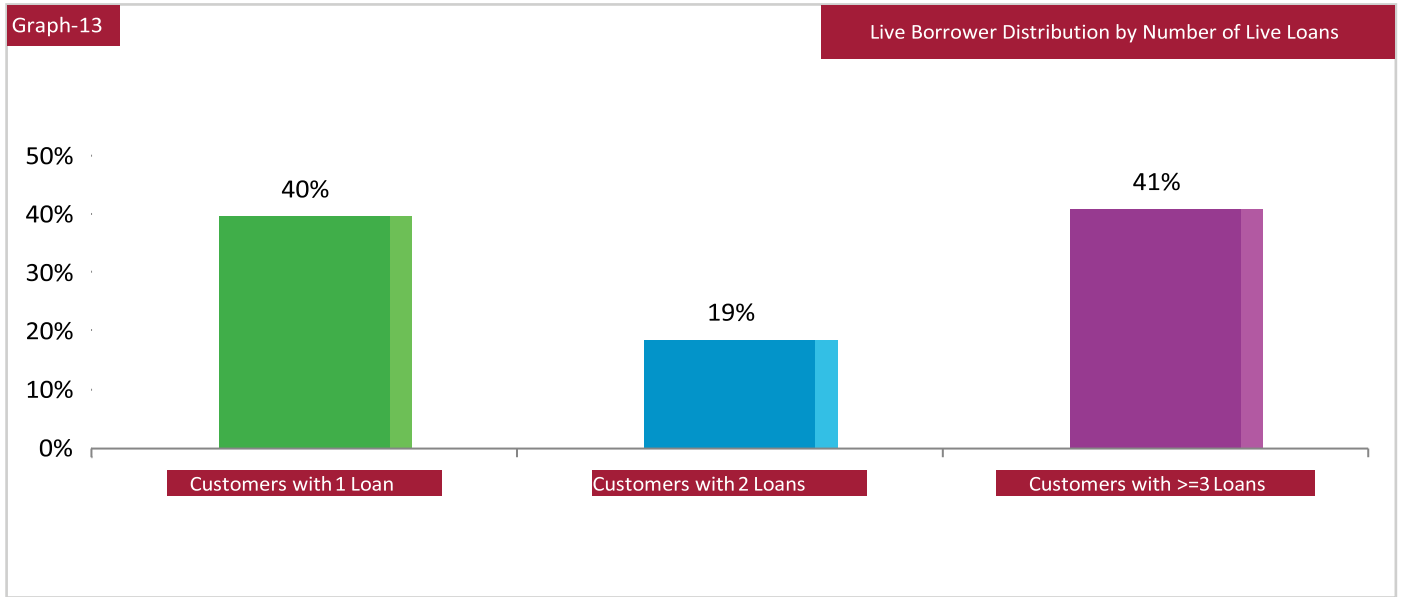
ਮਾਈਕਰੋਫਾਈਨਾਂਸ ਪਲਸ

ਬਿਹਾਰ: ਭੂਗੋਲਿਕ ਪੋਰਟਫੋਲੀਓ ਯੋਗਦਾਨ



- ਸਤੰਬਰ 2020 ਤੱਕ, ਗ੍ਰਾਮੀਣ ਬਿਹਾਰ ਬਕਾਇਆ ਪੋਰਟਫੋਲੀਓ ਵਿੱਚ ਸਭ ਤੋਂ ਵੱਧ 59%, ਇਸ ਤੋਂ ਬਾਅਦ ਅਰਧ ਸ਼ਹਿਰੀ 39% ਅਤੇ ਸ਼ਹਿਰੀ 2% ਦਾ ਯੋਗਦਾਨ ਪਾਉਂਦਾ ਹੈ।
- ਸਾਰੇ ਖੇਤਰਾਂ ਵਿੱਚ ਬਕਾਇਆ ਪੋਰਟਫੋਲੀਓ ਵਿੱਚ ਬੈਂਕਾਂ ਦਾ ਯੋਗਦਾਨ ਸਭ ਤੋਂ ਵੱਧ ਹੈ।
- ਰਾਜ ਦੀਆਂ 90 + ਪੀਓਐੱਸ ਅਣਗਹਿਲੀਆਂ ਦੇ ਮੁਕਾਬਲੇ ਸ਼ਹਿਰੀ ਖੇਤਰ 90 + ਪੀਓਐੱਸ ਅਣਗਹਿਲੀਆਂ ਨੂੰ ਜ਼ਿਆਦਾ ਪ੍ਰਤੀਬੰਧਤ ਕਰਦਾ ਹੈ।

ਬਿਹਾਰ: ਕਰਜ਼ਦਾਰ ਵੰਡ



- ਬਿਹਾਰ ਦੇ ਕੁੱਲ ਕਰਜ਼ਦਾਰਾਂ ਵਿੱਚੋਂ 41% ਉੱਤੇ 2 ਤੋਂ ਵੱਧ ਐਮਐੱਫਆਈ ਦੇ ਕਰਜ਼ੇ ਹਨ |
- ਬਕਾਇਆ ਪੋਰਟਫੋਲੀਓ ਦੇ ਅਨੁਸਾਰ ਕਰਜ਼ਦਾਰਾਂ ਦੀ ਵੰਡ ਦਸਦੀ ਹੈ ਕਿ 65% ਕਰਜ਼ਦਾਰ 10,000 ਰੁਪਏ ਤੋਂ 50,000 ਰੁਪਏ ਦੇ ਕਰਜ਼ੇ ਦੇ ਸਮੂਹ ਵਿਚਕਾਰ ਆਉਂਦੇ ਹਨ।

ਐੱਸਆਈਡੀਬੀਆਈ/ ਸਿਡਬੀ ਬਾਰੇ

ਸਮਾਲ ਇੰਡਸਟਰੀਜ਼ ਡਿਵੈਲਪਮੈਂਟ ਬੈਂਕ ਆਫ ਇੰਡੀਆ (ਸਿਡਬੀ) ਦੀ ਸਥਾਪਨਾ ਸੰਸਦ ਦੇ ਇੱਕ ਐਕਟ ਦੇ ਅਧੀਨ 1990 ਵਿੱਚ ਕੀਤੀ ਗਈ ਸੀ। ਸਿਡਬੀ ਨੂੰ ਸੂਖਮ, ਲਘੂ ਅਤੇ ਦਰਮਿਆਨੇ ਉੱਦਮਾਂ (ਐੱਮਐੱਸਐੱਮਈ ਖੇਤਰ) ਦੇ ਪ੍ਰਮੋਸ਼ਨ, ਵਿੱਤ ਅਤੇ ਵਿਕਾਸ ਦੇ ਤੀਹਰੇ ਏਜੰਡੇ ਨੂੰ ਲਾਗੂ ਕਰਨ ਲਈ ਪ੍ਰਮੁੱਖ ਵਿੱਤੀ ਸੰਸਥਾ ਵਜੋਂ ਕੰਮ ਕਰਨ ਅਤੇ ਇਸੇ ਤਰ੍ਹਾਂ ਦੀਆਂ ਗਤੀਵਿਧੀਆਂ ਵਿੱਚ ਸ਼ਾਮਲ ਵੱਖ-ਵੱਖ ਸੰਸਥਾਵਾਂ ਦੇ ਕਾਰਜਾਂ ਵਿਚਕਾਰ ਤਾਲਮੇਲ ਬਣਾਈ ਰੱਖਣ ਦਾ ਹੁਕਮ ਦਿੱਤਾ ਗਿਆ ਹੈ। ਸਾਲਾਂ ਦੌਰਾਨ, ਆਪਣੇ ਵੱਖ-ਵੱਖ ਵਿੱਤੀ ਅਤੇ ਵਿਕਾਸ ਦੇ ਉਪਾਵਾਂ ਦੁਆਰਾ, ਬੈਂਕ ਨੇ ਸਮਾਜ ਦੇ ਵੱਖ-ਵੱਖ ਸਮੂਹਾਂ ਦੇ ਲੋਕਾਂ ਦੀ ਜ਼ਿੰਦਗੀ ਨੂੰ ਛੂਹਿਆ ਹੈ, ਪੂਰੇ ਐੱਮਐੱਸਐੱਮਈ ਖੇਤਰ ਵਿੱਚ ਉੱਦਮਾਂ ਨੂੰ ਪ੍ਰਭਾਵਤ ਕੀਤਾ ਹੈ ਅਤੇ ਐੱਮਐੱਸਐੱਮਈ ਦੀ ਵਾਤਾਵਰਣ ਪ੍ਰਣਾਲੀ ਵਿੱਚ ਕਈ ਭਰੋਸੇਮੰਦ ਸੰਸਥਾਵਾਂ ਨਾਲ ਇਕੱਠੇ ਬਣਾਈ ਹੈ।

ਵਿਜਨ 2.0 ਦੇ ਤਹਿਤ, ਸਿਡਬੀ ਨੇ ਐੱਮਐੱਸਐੱਮਈ ਖੇਤਰ ਵਿੱਚ ਜਾਣਕਾਰੀ ਦੇ ਬੇਤਰਤੀਬੇਪਣ ਨੂੰ ਸੰਬੋਧਿਤ ਕਰਨ ਲਈ ਵੱਖ-ਵੱਖ ਪਹਿਲਕਦਮੀਆਂ ਦੀ ਅਗਵਾਈ ਕੀਤੀ ਹੈ ਜਿਨ੍ਹਾਂ ਵਿੱਚ ਮਾਈਕਰੋਫਾਈਨਾਂਸ ਪਲਸ ਤੋਂ ਇਲਾਵਾ, ਐੱਮਐੱਸਐੱਮਈ ਦੀਆਂ ਭਾਵਨਾਵਾਂ ਅਤੇ ਇੱਛਾਵਾਂ ਦਾ ਅੰਦਾਜ਼ਾ ਲਗਾਉਣ ਲਈ ਐੱਮਐੱਸਐੱਮਈ ਅਤੇ ਕ੍ਰੀਸਿਡੈਕਸ ਦਾ ਸਿਹਤ ਟ੍ਰੈਕਰ - ਐੱਮਐੱਸਐੱਮਈ ਪਲਸ, ਉਦਯੋਗ ਖੇਤਰ ਉੱਤੇ ਢੁੱਕਵੀਂ ਰਿਪੋਰਟ ਦੇ ਲਈ - ਇੰਡਸਟਰੀ ਸਪਾਟਲਾਈਟ ਅਤੇ ਫਿਨਟੈਕ ਲੈਂਡਿੰਗ ਸੈਗਮੈਂਟ ਉੱਤੇ ਕ੍ਰੈਡਿਟ ਡਾਟਾ ਇਨਸਾਇਟ ਦੇ ਲਈ ਫਿਨਟੈਕ ਪਲਸ ਸ਼ਾਮਲ ਹਨ।

ਮਾਈਕਰੋਫਾਈਨਾਂਸ ਸਪੇਸ ਵਿੱਚ ਸਿਡਬੀ

ਸਿਡਬੀ ਨੇ ਮਾਈਕਰੋਫਾਈਨਾਂਸ ਲਹਿਰ ਨੂੰ ਸਮਰਥਨ ਦੇ ਕੇ ਸੰਮਿਲਿਤ ਵਿੱਤ ਏਜੰਡੇ ਨੂੰ ਅੱਗੇ ਵਧਾਉਣ ਵਿੱਚ ਮੋਹਰੀ ਰੋਲ ਅਦਾ ਕੀਤਾ ਹੈ। ਮਾਈਕਰੋਫਾਈਨਾਂਸ ਦੇ ਤਹਿਤ, ਬੈਂਕ ਨੇ ਕੁੱਲ ਰੁਪ ਵਿੱਚ ਮਾਰਚ 2020 ਤੱਕ 100 ਤੋਂ ਵੱਧ ਐੱਮਐੱਫਆਈ ਨੂੰ 19,871 ਕਰੋੜ ਰੁਪਏ ਜਾਰੀ ਕੀਤੇ ਹਨ। ਐੱਮਐੱਫਆਈ ਨੂੰ ਕਰਜ਼ਾ ਅਤੇ ਇਕੁਈਟੀ ਸਹਾਇਤਾ ਇਨ੍ਹਾਂ ਸੰਸਥਾਵਾਂ ਦੀ ਸਮਰੱਥਾ ਵਧਾਉਣ ਲਈ ਦਿੱਤੀ ਜਾਂਦੀ ਹੈ ਅਤੇ ਕਾਰਪੋਰੇਟ ਗਵਰਨੈਂਸ ਕਲਚਰ ਨੂੰ ਅਪਨਾਉਣ ਲਈ ਕੰਪਲਾਇੰਸ ਅਸੈਸਮੈਂਟ ਟੂਲਜ਼ ਆਦਿ ਰਾਹੀਂ ਸਹਾਇਤਾ ਕੀਤੀ ਜਾਂਦੀ ਹੈ। ਇਸ ਤੋਂ ਇਲਾਵਾ ਮਾਈਕਰੋਫਾਈਨਾਂਸ ਉਦਯੋਗ ਨੂੰ ਨਾਜ਼ੁਕ ਸ਼ੁਰੂਆਤ ਤੋਂ ਇੱਕ ਸੰਪੂਰਣ ਉਦਯੋਗ ਤੱਕ ਸੰਭਾਲਣ ਤੋਂ ਇਲਾਵਾ, ਸਾਡੇ ਐੱਮਐੱਫਆਈ ਦੇ 8 ਹਿੱਸੇਦਾਰਾਂ ਨੂੰ ਐੱਸਐੱਫਬੀ/ ਯੂਨੀਵਰਸਲ ਬੈਂਕਾਂ ਵਿੱਚ ਤਬਦੀਲ ਕਰਨਾ ਵੀ ਸਿਡਬੀ ਦਾ ਕੰਮ ਹੈ। ਸਿਡਬੀ (ਭਾਈਵਾਲੀ ਪ੍ਰਬੰਧਾਂ ਰਾਹੀਂ) ਤੋਂ ਸਿੱਧੇ ਤੌਰ 'ਤੇ ਮਾਰਕੀਟ ਦੀਆਂ ਦਰਾਂ ਨਾਲੋਂ ਕਾਫ਼ੀ ਘੱਟ ਵਿਆਜ ਦਰਾਂ 'ਤੇ ਛੋਟੇ ਕਰਜ਼ੇ ਉਪਲਬਧ ਕਰਾਉਣਾ ਮਾਈਕਰੋ ਲੈਂਡਿੰਗ ਦੀ ਇੱਕ ਨਵੀਂ ਪਹਿਲ ਹੈ। ਪ੍ਰਯਾਸ ਸਿਰਲੇਖ ਵਾਲੀ ਇਸ ਪਹਿਲਕਦਮੀ ਤਹਿਤ, ਬੈਂਕ ਵੱਲੋਂ ਪਿਰਾਮਿਡ ਦੇ ਸਭ ਤੋਂ ਹੇਠਾਂ ਵਾਲੇ ਛੋਟੇ ਕਰਜ਼ਦਾਰਾਂ ਨੂੰ 50000 ਰੁਪਏ ਤੋਂ ਲੈ ਕੇ 5 ਲੱਖ ਰੁਪਏ ਤੱਕ ਦੇ ਛੋਟੀਆਂ ਟਿਕਟਾਂ ਦੇ ਸਾਈਜ਼ ਦੇ ਕਰਜ਼ੇ ਵੰਡੇ ਗਏ ਹਨ ਜਿਨ੍ਹਾਂ ਨੂੰ ਭਾਈਵਾਲੀ ਮਾਡਲ ਦੇ ਤਹਿਤ ਬਾਜ਼ਾਰ ਦੀਆਂ ਦਰਾਂ ਨਾਲੋਂ ਤੁਲਨਾਤਮਕ ਘੱਟ ਵਿਆਜ ਦਰਾਂ 'ਤੇ ਦਿੱਤਾ ਗਿਆ ਹੈ।

ਇਕੁਇਟੀਕਸ ਬਾਰੇ

ਇਕੁਇਟੀਕਸ ਇੱਕ ਗਲੋਬਲ ਇਨਫਾਰਮੇਸ਼ਨ ਸੇਲਿਊਸ਼ਨ ਕੰਪਨੀ ਹੈ ਜੋ ਵਿਸ਼ਵ ਭਰ ਦੇ ਸੰਗਠਨਾਂ ਅਤੇ ਵਿਅਕਤੀਆਂ ਲਈ ਭਰੋਸੇਯੋਗ ਵਿਲੱਖਣ ਅੰਕੜੇ, ਨਵੀਨਤਕਾਰੀ ਵਿਸ਼ਲੇਸ਼ਣ, ਤਕਨਾਲੋਜੀ ਅਤੇ ਉਦਯੋਗਿਕ ਮੁਹਾਰਤ ਦੀ ਵਰਤੋਂ ਨਾਲ ਗਿਆਨ ਨੂੰ ਸੂਝ ਵਿੱਚ ਬਦਲਣ ਦੀ ਤਾਕਤ ਦਿੰਦੀ ਹੈ ਜਿਸ ਨਾਲ ਵਧੇਰੇ ਜਾਣਕਾਰੀ ਵਾਲੇ ਕਾਰੋਬਾਰ ਅਤੇ ਵਿਅਕਤੀਗਤ ਫੈਸਲੇ ਲੈਣ ਵਿੱਚ ਸਹਾਇਤਾ ਹੁੰਦੀ ਹੈ।

ਐਟਲਾਂਟਾ, ਗਾ, ਵਿਖੇ ਇਕੁਇਟੀਕਸ ਦਾ ਮੁੱਖ ਦਫ਼ਤਰ ਹੈ, ਜੋ ਉੱਤਰੀ ਅਮਰੀਕਾ, ਮੱਧ ਅਤੇ ਦੱਖਣੀ ਅਮਰੀਕਾ, ਯੂਰਪ ਅਤੇ ਏਸ਼ੀਆ ਪ੍ਰਸ਼ਾਂਤ ਖੇਤਰ ਦੇ 24 ਦੇਸ਼ਾਂ ਵਿੱਚ ਕੰਮ ਕਰਦੀ ਹੈ ਜਾਂ ਉੱਥੇ ਇਸਦਾ ਨਿਵੇਸ਼ ਹੈ। ਇਹ ਸਟੈਂਡਰਡ ਐਂਡ ਪੂਅਰਜ਼ (ਐੱਸ ਐਂਡ ਪੀ) 500® ਇੰਡੈਕਸ ਦਾ ਮੈਂਬਰ ਹੈ ਅਤੇ ਨਿਊ ਯਾਰਕ ਸਟਾਕ ਐਕਸਚੇਂਜ (ਐੱਨਵਾਈਐੱਸਐੱਈ) ਉੱਤੇ ਈਐੱਫਐੱਕਸ ਦੇ ਪ੍ਰਤੀਕ ਦੇ ਤਹਿਤ ਇਸਦੇ ਕਾਮਨ ਸਟਾਕ ਦਾ ਵਪਾਰ ਕੀਤਾ ਜਾਂਦਾ ਹੈ। ਵਿਸ਼ਵ ਭਰ ਵਿੱਚ ਇਕੁਇਟੀਕਸ ਦੇ ਵਿੱਚ 11,000 ਕਰਮਚਾਰੀ ਨੌਕਰੀ ਕਰਦੇ ਹਨ। ਕ੍ਰੈਡਿਟ ਉਦਯੋਗ ਵਿੱਚ 120 ਸਾਲਾਂ ਤੋਂ ਵੱਧ ਦੀ ਇੱਕ ਵਿਸ਼ਵਵਿਆਪੀ ਵਿਰਾਸਤ ਦੇ ਨਾਲ, 2010 ਵਿੱਚ, ਇਕੁਇਟੀਕਸ ਨੇ ਭਾਰਤ ਦੀ ਮਾਰਕੀਟ ਵਿੱਚ ਇੱਕ ਮੌਜੂਦਗੀ ਸਥਾਪਤ ਕੀਤੀ ਅਤੇ ਸੀਆਈਸੀ ਵਜੋਂ ਕੰਮ ਕਰਨ ਲਈ ਆਰਬੀਆਈ ਦੁਆਰਾ ਲਾਇਸੈਂਸ ਪ੍ਰਾਪਤ ਕੀਤਾ ਸੀ। ਪਿਛਲੇ 9 ਸਾਲਾਂ ਵਿੱਚ, ਕ੍ਰੈਡਿਟ ਬਿਊਰੋ ਦੇ 4000+ ਮੈਂਬਰ ਹੋ ਗਏ ਹਨ ਜਿਸ ਵਿੱਚ ਬੈਂਕ, ਐੱਨਬੀਐੱਫਸੀ, ਐੱਮਐੱਫਆਈ ਅਤੇ ਬੀਮਾਕਰਤਾ ਸ਼ਾਮਲ ਹਨ। ਇਹ ਮੈਂਬਰ ਲੱਖਾਂ ਭਾਰਤੀ ਉਪਭੋਗਤਾਵਾਂ ਦੀ ਜਨਸੰਖਿਆ ਸੰਬੰਧੀ ਅਤੇ ਮੁੜ ਅਦਾਇਗੀ ਸੰਬੰਧੀ ਜਾਣਕਾਰੀ ਪ੍ਰਦਾਨ ਕਰਦੇ ਹਨ। 2014 ਵਿੱਚ, ਇਕੁਇਟੀਕਸ ਨੇ ਇੱਕ ਵਿਸ਼ਲੇਸ਼ਣ ਫਰਮ ਦੀ ਪ੍ਰਾਪਤੀ ਦੁਆਰਾ ਭਾਰਤ ਵਿੱਚ ਆਪਣੇ ਪੈਰ ਹੋਰ ਪਸਾਰੇ। ਇਕੁਇਟੀਕਸ ਐਨਾਲਿਟਿਕਸ ਪ੍ਰਾਈਵੇਟ ਲਿਮਿਟਿਡ - ਭਾਰਤ ਵਿੱਚ ਇਕੁਇਟੀਕਸ ਦੀ ਪੂਰੀ ਮਲਕੀਅਤ ਵਾਲੀ ਵਿਸ਼ਲੇਸ਼ਣ ਇਕਾਈ ਹੈ, ਜੋ ਅਨੇਕੇ ਅਨੁਕੂਲਿਤ ਵਿਸ਼ਲੇਸ਼ਣ ਹੱਲ ਪੇਸ਼ ਕਰਦੀ ਹੈ ਜੋ ਕਾਰੋਬਾਰਾਂ ਦੀ ਕਾਰਗੁਜ਼ਾਰੀ ਅਤੇ ਉਪਭੋਗਤਾਵਾਂ ਦੀ ਜ਼ਿੰਦਗੀ ਦੋਹਾਂ ਨੂੰ ਸੰਪੰਨ ਕਰਦੀ ਹੈ।

ਡਿਸਕਲੇਮਰ

ਮਾਈਕਰੋਫਾਈਨਾਂਸ ਪਲਸ (ਰਿਪੋਰਟ) ਨੂੰ ਇਕੁਇਟੀਕਸ ਕ੍ਰੈਡਿਟ ਇਨਫਾਰਮੇਸ਼ਨ ਸਰਵਿਸਿਜ਼ ਪ੍ਰਾਈਵੇਟ ਲਿਮਿਟਿਡ (ਇਕੁਇਟੀਕਸ) ਦੁਆਰਾ ਤਿਆਰ ਕੀਤਾ ਗਿਆ ਹੈ। ਰਿਪੋਰਟ ਤੱਕ ਪਹੁੰਚ ਕੇ ਅਤੇ ਇਸਤੇਮਾਲ ਕਰਕੇ, ਯੂਜ਼ਰ ਸਵੀਕਾਰ ਕਰਦਾ ਹੈ ਅਤੇ ਮੰਨਦਾ ਹੈ ਕਿ ਅਜਿਹੀ ਵਰਤੋਂ ਇਸ ਡਿਸਕਲੇਮਰ ਦੇ ਅਧੀਨ ਹੈ। ਇਹ ਰਿਪੋਰਟ ਸਤੰਬਰ 2020 ਤੱਕ ਮਾਈਕਰੋਫਾਈਨਾਂਸ ਸੰਸਥਾਵਾਂ, ਜੋ ਇਕੁਇਟੀਕਸ ਦੀਆਂ ਮੈਂਬਰ ਹਨ, ਉਨ੍ਹਾਂ ਦੁਆਰਾ ਉਚਿਤ ਰੂਪ ਵਿੱਚ ਦਿੱਤੀ ਗਈ ਜਾਣਕਾਰੀ ਦੇ ਸੰਗ੍ਰਹਿ 'ਤੇ ਅਧਾਰਤ ਹੈ। ਹਾਲਾਂਕਿ ਇਕੁਇਟੀਕਸ ਨੇ ਰਿਪੋਰਟ ਤਿਆਰ ਕਰਨ ਵਿੱਚ ਢੁੱਕਵੀਂ ਦੇਖਭਾਲ ਅਪਣਾਈ ਹੈ, ਪਰ ਇਹ ਮਾਈਕਰੋਫਾਈਨਾਂਸ ਸੰਸਥਾਵਾਂ ਦੁਆਰਾ ਦਿੱਤੀ ਗਈ ਗਲਤ ਜਾਂ ਨਾਕਾਫੀ ਜਾਣਕਾਰੀ ਲਈ ਖੁਦ ਜ਼ਿੰਮੇਵਾਰ ਨਹੀਂ ਹੋਵੇਗਾ। ਇਸ ਤੋਂ ਇਲਾਵਾ, ਇਕੁਇਟੀਕਸ ਰਿਪੋਰਟ ਵਿਚਲੀ ਜਾਣਕਾਰੀ ਦੀ ਯੋਗਤਾ ਜਾਂ ਪੂਰਨਤਾ ਦੀ ਗਾਰੰਟੀ ਨਹੀਂ ਦਿੰਦਾ ਅਤੇ/ ਜਾਂ ਕਿਸੇ ਖਾਸ ਮਕਸਦ ਲਈ ਇਸਦੀ ਅਨੁਕੂਲਤਾ ਲਈ ਨਾ ਹੀ ਇਕੁਇਟੀਕਸ, ਰਿਪੋਰਟ ਤੱਕ ਕਿਸੇ ਪਹੁੰਚ ਜਾਂ ਨਿਰਭਰਤਾ ਲਈ ਜ਼ਿੰਮੇਵਾਰ ਹੈ ਅਤੇ ਸਪੱਸ਼ਟ ਤੌਰ 'ਤੇ ਇਕੁਇਟੀਕਸ ਅਜਿਹੀ ਸਾਰੀ ਜ਼ਿੰਮੇਵਾਰੀ ਤੋਂ ਇਨਕਾਰ ਕਰਦਾ ਹੈ। ਇਸ ਰਿਪੋਰਟ ਦੀ ਕਿਸੇ ਕਾਰਜ, ਉਤਪਾਦ ਨੂੰ ਮੰਨਣ ਜਾਂ ਨਾ ਮੰਨਣ ਜਾਂ ਸਵੀਕਾਰ ਕਰਨ ਲਈ ਸਿਫਾਰਸ਼ ਨਹੀਂ ਕੀਤੀ ਜਾਂਦੀ ਅਤੇ ਨਾ ਹੀ ਇਸ ਰਿਪੋਰਟ ਦੀ ਕਿਸੇ ਸੰਬੰਧਤ ਵਿਅਕਤੀ ਜਾਂ ਇਕਾਈ ਨੂੰ (i) ਕਰਜ਼ਾ ਦੇਣ ਜਾਂ ਨਾ ਦੇਣ ਅਤੇ (ii) ਕਿਸੇ ਵਿੱਤੀ ਲੈਣ-ਦੇਣ ਵਿੱਚ ਦਾਖਲ ਹੋਣ ਜਾਂ ਨਾ ਹੋਣ ਦੇ ਲਈ ਕੋਈ ਸਿਫਾਰਸ਼ ਕੀਤੀ ਜਾਂਦੀ ਹੈ। ਰਿਪੋਰਟ ਵਿਚਲੀ ਜਾਣਕਾਰੀ ਕੋਈ ਸਲਾਹ ਦਾ ਅਧਾਰ ਨਹੀਂ ਰੱਖਦੀ ਅਤੇ ਇਸ ਰਿਪੋਰਟ ਵਿੱਚ ਸ਼ਾਮਲ ਜਾਣਕਾਰੀ ਦੇ ਅਧਾਰ 'ਤੇ ਕੋਈ ਫੈਸਲਾ ਲੈਣ ਤੋਂ ਪਹਿਲਾਂ ਉਪਭੋਗਤਾ ਨੂੰ ਉਹ ਸਾਰੇ ਜ਼ਰੂਰੀ ਵਿਸ਼ਲੇਸ਼ਣ ਖੁਦ ਕਰਨੇ ਚਾਹੀਦੇ ਹਨ ਜੋ ਉਸਦੀ ਰਾਏ ਵਿੱਚ ਸਮਝਦਾਰੀ ਬਣਾਉਣ ਵਿੱਚ ਸਹਾਇਤਾ ਕਰੇ। ਰਿਪੋਰਟ ਦੀ ਵਰਤੋਂ ਕ੍ਰੈਡਿਟ ਇਨਫਾਰਮੇਸ਼ਨ ਕੰਪਨੀਜ਼ (ਰੈਗੂਲੇਸ਼ਨ) ਐਕਟ 2005, ਕ੍ਰੈਡਿਟ ਇਨਫਾਰਮੇਸ਼ਨ ਕੰਪਨੀਜ਼ ਰੈਗੂਲੇਸ਼ਨਜ਼, 2006, ਕ੍ਰੈਡਿਟ ਇਨਫਾਰਮੇਸ਼ਨ ਕੰਪਨੀਜ਼ ਰੂਲਜ਼, 2006 ਦੀਆਂ ਧਾਰਾਵਾਂ ਦੁਆਰਾ ਨਿਯੰਤਰਿਤ ਕੀਤੀ ਜਾਂਦੀ ਹੈ। ਬਿਨਾਂ ਪ੍ਰਵਾਨਗੀ ਤੋਂ ਰਿਪੋਰਟ ਦੇ ਕਿਸੇ ਵੀ ਹਿੱਸੇ ਦੀ ਨਕਲ, ਵੰਡ ਜਾਂ ਪ੍ਰਕਾਸ਼ਤ ਨਹੀਂ ਕੀਤੀ ਜਾਣੀ ਚਾਹੀਦੀ।

ਸੰਪਰਕ ਵੇਰਵੇ

ਇਕੁਇਫੈਕਸ ਕ੍ਰੈਡਿਟ ਇਨਫਾਰਮੇਸ਼ਨ ਸਰਵਿਸਿਜ਼ ਪ੍ਰਾਈਵੇਟ ਲਿਮਿਟਿਡ

ਯੂਨਿਟ ਨੰਬਰ - 931, ਤੀਜੀ ਮੰਜਲ, ਬਿਲਡਿੰਗ ਨੰ: 9,

ਸੇਲੀਟੇਅਰ ਕਾਰਪੋਰੇਟ ਪਾਰਕ, ਅੰਧੇਰੀ ਘਾਟਕੋਪਰ ਲਿੰਕ ਰੋਡ,

ਅੰਧੇਰੀ (ਪੂਰਬੀ), ਮੁੰਬਈ - 400 093

ਟੋਲ ਫ੍ਰੀ ਨੰਬਰ: 1800 2093247

ecissupport@equifax.com

Toll Free No.: 1800 2093247

ecissupport@equifax.com

ਸਮਾਲ ਇੰਡਸਟਰੀਜ਼ ਡਿਵੈਲਪਮੈਂਟ ਬੈਂਕ ਆਫ਼ ਇੰਡੀਆ

ਸਵਾਵਲੰਬਨ ਭਵਨ, ਪਲਾਟ ਨੰਬਰ ਸੀ - 11, 'ਜੀ' ਬਲਾਕ,

ਬਾਂਦਰਾ ਕੁਰਲਾ ਕੰਪਲੈਕਸ, ਬਾਂਦਰਾ (ਪੂਰਬ),

ਮੁੰਬਈ - 400 051 ਮਹਾਰਾਸ਼ਟਰ

ਟੋਲ ਫ੍ਰੀ ਨੰਬਰ: 1800 226753

www.sidbi.in/en

