

মাইক্রোফাইন্যান্স পালস

অষ্টম খন্ড - এপ্রিল 2021



বিশ্লেষণমূলক পরিচিতি

ইকুইফ্যাক্স

কিরণ সমুদ্রা, ভিপি
-বিশ্লেষণ

kiran.samudrala@equifax.com

শ্রুতি জোশী

এভিপি -
অ্যানালিটিক্স

shruti.joshi@equifax.com

খায়াতি খাজুরিয়া
এএম -বিশ্লেষণ

khayati.khajuria@equifax.com

বন্দনা পাঞ্চাল

সিনিয়র প্রাক্তন -
বিশ্লেষণ

vandana.panchal@equifax.com

সিডবি

কৈলাস চন্দ্র ভানু, সিজিএম-

ইআরডিএভি

erdav@sidbi.in

রঙ্গদাস প্রভাবথি

ডিজিএম,-ইআরডিএভি

erdav@sidbi.in

রমেশ কুমার

এএম-ইআরডিএভি

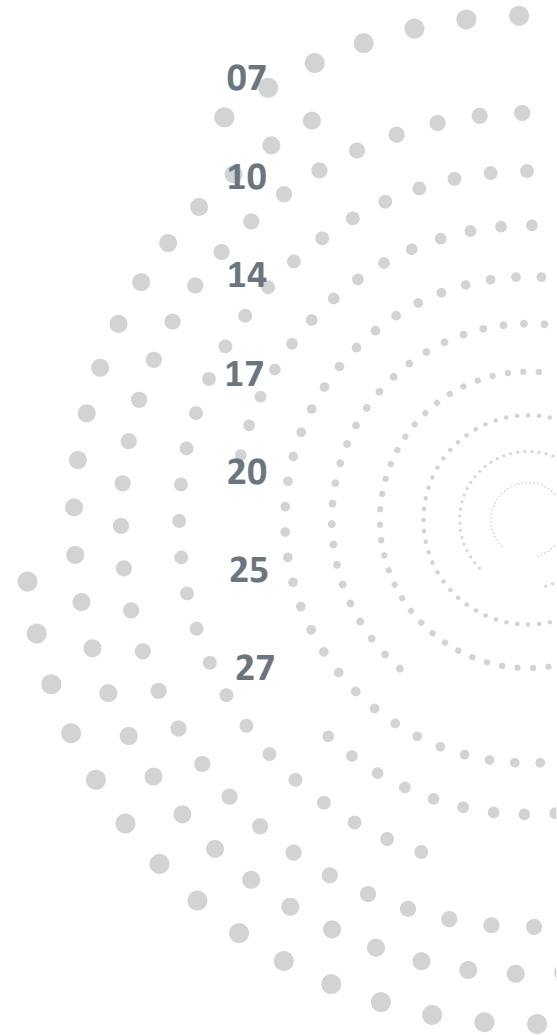
rameshk@sidbi.in

“মাইক্রোফাইন্যান্স পালস এর আগে সংস্করণটি হিন্দি,ইংরেজি,মণিপুরী,তেলুগু,অসমিয়া,তামিল,গুজরাটি,বাংলা,পাঞ্জাবি,ওড়িয়া,মারাঠি এবং বোডো হিসাবে 12টি ভারতীয় ভাষায় উপলব্ধ। আপনি এই ভাষাগুলিতে <https://www.sidbi.in/en/microfinance-pulse-all-edition>.”

প্রতিবেদন অ্যাক্সেস করতে পারেন।

বিষয়সূচি

› নির্বাহী সারাংশ	04
› সংক্ষিপ্তরূপ ও শব্দকোষ	06
› মাইক্রোফাইন্যান্স শিল্প ওভারভিউ	07
› বিতরণ প্রবণতা	10
› শিল্প ঝুঁকি প্রোফাইল	14
› ভৌগলিক এক্সপোজার	17
› ব্যাপক রাজ্যিক প্রোফাইল: মহারাষ্ট্র	20
› উচ্চাকাঙ্ক্ষী জেলা	25
› আসাম ওভারভিউ	27



EQUIFAX[®]

 **sidbi**



নির্বাচনী
সারাংশ

নির্বাহী সারাংশ

মাইক্রোফাইন্যান্স পালস অষ্টম সংস্করণ ডিসেম্বর 31, 2020 তে মাইক্রোফাইন্যান্স শিল্পের একটি ওভারভিউ প্রদান করছে। মাইক্রোফাইন্যান্স পালস সাম্প্রতিক অতীতে মাইক্রোফাইন্যান্স সেক্টরের প্রবণতা সম্বন্ধিত তথ্যের ভাণ্ডার পরিণত হয়েছে। এটি মাইক্রোফাইন্যান্স ঋণদাতাদের শিল্প প্রবণতা এবং ভবিষ্যতের সম্ভাবনা দেখায়।

মাইক্রোফাইন্যান্স শিল্প 2020 সালের ক্যালেন্ডার বছরের শেষে 6 কোটি সক্রিয় ঋণগ্রহীতার ঘাঁটিতে পৌঁছেছে। 31 ডিসেম্বর পর্যন্ত মাইক্রোফাইন্যান্স শিল্পের বইয়ের আকার ₹ 228,818 কোটি। পোর্টফোলিও বকেয়া ডিসেম্বর 2019 থেকে ডিসেম্বর 2020 পর্যন্ত 16% বৃদ্ধি পেয়েছে। ব্যাংকগুলি মোট পোর্টফোলিও বকেয়ার জন্য 42% এবং সক্রিয় ঋণের জন্য 39% অবদান রেখে এগিয়ে রয়েছে।

ওএনডি'20-তে ঋণ বিতরণ দ্রুত বৃদ্ধি পেয়েছে, ব্যাংকগুলি প্রাক-কোভিড স্তরের চেয়ে বেশি ঋণ বিতরণ করেছে। পরিমাণ অনুযায়ী বিতরণ 84% বৃদ্ধি পেয়েছে এবং আগের ত্রৈমাসিকের তুলনায় ওএনডি' 20 তে বিতরণকৃত ঋণের সংখ্যা 97% বৃদ্ধি পেয়েছে। 0-10 হাজার টিকিট সাইজ ঋণ ওএনডি 19 থেকে ওএনডি' 20 পর্যন্ত সর্বোচ্চ ওয়াই-ও-ওয়াই প্রবৃদ্ধি 240% নিবন্ধিত করেছে। গড় টিকিটের আকার ওএনডি 19 থেকে ওএনডি 20 পর্যন্ত 5% ওয়াই-ও-ওয়াই নেতিবাচক বৃদ্ধি প্রত্যক্ষ করেছে। শিল্প 1+ অপরিশোধিত ঋণ (delinquency) ডিসেম্বর 2020 সালে 20.68% এ একটি শিখর দেখায়। ব্যাংক ছাড়া অন্যান্য সব ক্ষেত্র 60 হাজার প্লাস টিকিট সাইজ বন্ধনীতে 90+ ডেলিনকোএনসি খুব ভাল বজায় রয়েছে।


শীর্ষ 5 রাজ্য প্যান ইন্ডিয়া পোর্টফোলিও তে 55% অবদান রাখে। পশ্চিমবঙ্গ পোর্টফোলিও বকেয়া জন্য সর্বোচ্চ 15% অবদান রাখছে। ডিসেম্বর 2020 তে তামিলনাড়ুতে শীর্ষ 5 রাজ্যের মধ্যে সর্বনিম্ন 90+ ডেলিনকোএনসি 2.36% রয়েছে। পশ্চিমবঙ্গের 90+ ডেলিনকোএনসি 2020 সালের ডিসেম্বরে সর্বোচ্চ 8.97% শীর্ষ 5 টি রাজ্যের মধ্যে। 2020 সালের ডিসেম্বর পর্যন্ত উচ্চাকাঙ্ক্ষী জেলাগুলিতে মোট পোর্টফোলিও বকেয়া ছিল ₹ 28256 কোটি, যেখানে ব্যাংকগুলির 42% শেয়ার ছিল, তারপরে ছিল এনবিএফসি-এমএফআই-এর 36% শেয়ার। এনবিএফসি-এমএফআই-এর উচ্চাকাঙ্ক্ষী জেলাগুলিতে সর্বোচ্চ 90+ ডেলিনকোএনসি রয়েছে।

31 ডিসেম্বর 2020 পর্যন্ত মহারাষ্ট্রে সক্রিয় ঋণ এবং পোর্টফোলিও বকেয়ার ক্ষেত্রে সর্বাভারতের এমএফআই পোর্টফোলিওতে 7% অবদান রাখে। মহারাষ্ট্রে ডিসেম্বর 2019 থেকে ডিসেম্বর 2020 পর্যন্ত ওয়াই-ও-ওয়াই বৃদ্ধি 17% নিবন্ধন করেছে। অন্যান্য ঋণদাতাদের তুলনায় মহারাষ্ট্রে এনবিএফসিগুলির এটিএস সর্বাধিক। প্যান ইন্ডিয়ার ডেলিনকোএনসির তুলনায় মহারাষ্ট্রের 90+ ডেলিনকোএনসি বেশি। ওয়াই-ও-ওয়াই ভিত্তিতে, মহারাষ্ট্রে বিতরণের সংখ্যা 11.5% হ্রাস পেয়েছে, যা তুলনায় প্যান ইন্ডিয়া স্তরে 3% ওয়াই-ও-ওয়াই বৃদ্ধি পেয়েছে।

2019 সালের ডিসেম্বর থেকে 2020 সালের ডিসেম্বর পর্যন্ত বকেয়া পোর্টফোলিওর দিক থেকে অসমে 5% নেতিবাচক বৃদ্ধি হয়েছে। 2019 সালের ডিসেম্বরের তুলনায় 2020 সালের ডিসেম্বর মাসে আসামের সমস্ত খাতে 90+ ডেলিনকোএনসি বৃদ্ধি পেয়েছে। অসমে ঋণের উৎস ওএনডি'র 19 থেকে ওএনডি' 20 তে 79% বৃদ্ধি পেয়েছে।

সংক্ষিপ্তরূপ ও শব্দকোষ

- এটিএস (গড় টিকিটের আকার)= বিতরণ কৃত পরিমাণ/সংখ্যাঋণ
- ডিপিডি =বকেয়া অতীত দিন
- লাইভ পিওএস বা ঋণগ্রহীতা বা সক্রিয় ঋণ = 0 থেকে 179ডিপিডি +নতুন অ্যাকাউন্ট +কারেন্ট অ্যাকাউন্ট
- এমএফআই =মাইক্রোফাইন্যান্স ইনস্টিটিউশন
- পিওএস =পোর্টফোলিও বকেয়া
- ইউটি =কেন্দ্রশাসিত অঞ্চল
- উচ্চাকাঙ্ক্ষী জেলা (এডি)= জেলা বর্তমানে নং (117) স্বাস্থ্য ও পুষ্টি, শিক্ষা , কৃষি ও জলসম্পদ , আর্থিক অন্তর্ভুক্তি , দক্ষতা উন্নয়ন এবং মৌলিক পরিকাঠামোর মতো যৌগিক সূচকের উপর ভিত্তি করে মানব উন্নয়ন সূচক বাড়ানোর জন্য 2018 সালের জানুয়ারিতে নীতি আয়োগ , জিওআই দ্বারা চিহ্নিত
- 1-179= 1 থেকে 179ডিপিডি/লাইভ পিওএস
- 1-29= 1 থেকে 29ডিপিডি/লাইভ পিওএস
- 30-59= 30 থেকে 59 ডিপিডি/লাইভ পিওএস
- 60-89 = 60 থেকে 89 ডিপিডি/লাইভ পিওএস
- 90-179 = 90 থেকে 179ডিপিডি/লাইভ পিওএস
- 30+ ডেলিনকোএনসি= 30-179 ডিপিডি/লাইভ পিওএস
- 90+ ডেলিনকোএনসি= 90-179 ডিপিডি/লাইভ পিওএস
- ওএনডি'19 =অক্টোবর 2019 থেকে ডিসেম্বর 2019
- জেএফএম'20 =জানুয়ারী 2020 থেকে মার্চ 2020
- এএমজে 20'= এপ্রিল 2020 থেকে জুন 2020
- জাস'20 =জুলাই 2020 থেকে সেপ্টেম্বর 2020
- ওএনডি 20 =অক্টোবর 2020 থেকে ডিসেম্বর 2020

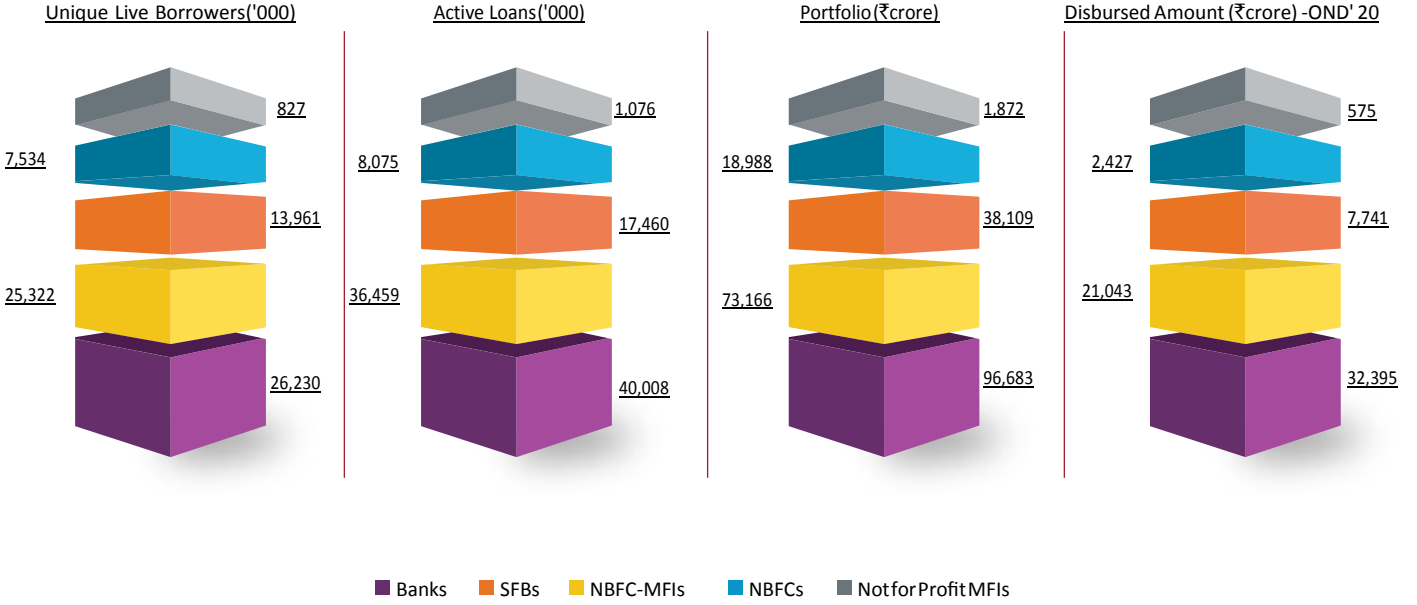




মাইক্রোফাইন্যান্স শিল্প
সংক্ষিপ্ত
বিবরণ

মাইক্রোফাইন্যান্স শিল্প স্ল্যাশট - 31 ডিসেম্বর 2020

Graph-01



Snapshot as on 30 th December 2020	Banks	SFBs	NBFC-MFIs	NBFCs	Not for Profit MFIs	Total Industry
Unique Live Borrowers ('000)	26,230	13,961	25,322	7,534	827	73,874
Active Loans ('000)	40,008	17,460	36,459	8,075	1,076	103,078
Portfolio (₹crore)	96,683	38,109	73,166	18,988	1,872	228,818
Disbursed Amount (₹crore) - OND' 20	32,395	7,741	21,043	2,427	575	64,181
Average Ticket Size (₹) - OND' 20	31,955	37,481	33,177	40,906	32,519	33,227
30+ Delinquency (POS)	14.63%	10.40%	13.44%	11.30%	3.53%	13.18%
90+ Delinquency (POS)	4.84%	4.44%	6.19%	2.27%	1.37%	4.96%

Table-01

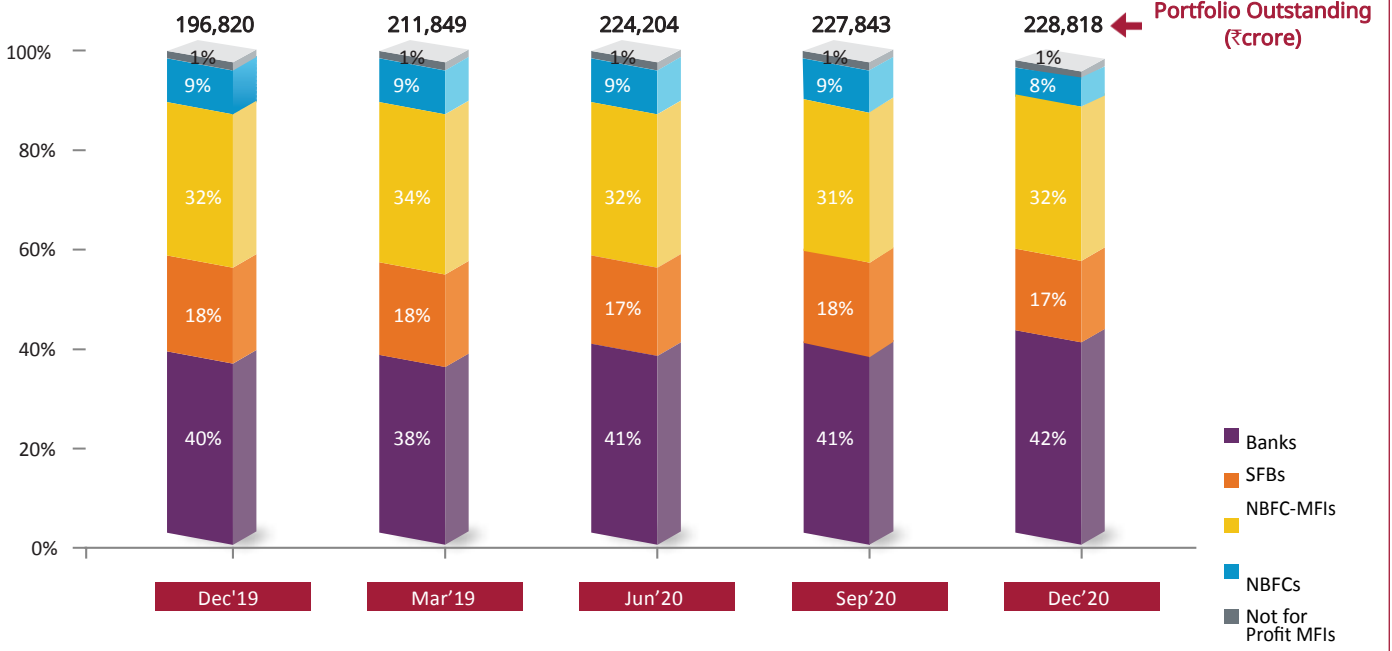
- ডিসেম্বর পর্যন্ত মাইক্রোফাইন্যান্স শিল্পের বইয়ের আকার ₹ 228,818 কোটি যেখানে ব্যাংকগুলি মোট পোর্টফোলিও বকেয়া র জন্য 42% এবং সক্রিয় ঋণের জন্য 39% অবদান রেখে এগিয়ে রয়েছে
- এনবিএফসি-এমএফআইগুলি বিতরণ করা পরিমাণের খেত্রে 33% অবদান রেখে ওএনডি 20' ত্রৈমাসিকে দ্বিতীয় সর্বোচ্চ অবদানকারী
- এনবিএফসির এটিএস শিল্প এটিএসের চেয়ে 23% বেশি
- এনবিএফসিগুলির এবং লাভের জন্য নয় এমএফআইগুলির 90+ ডেলিনকোএনসি মাইক্রোফাইন্যান্স শিল্পের তুলনায় ভালভাবে বজায় রাখা হয়

দৃষ্টব্য : এমএফআই বিভাগে 6~ কোটি অনন্য লাইভ ঋণগ্রহীতা রয়েছে। গ্রাহকদের অনন্য সংখ্যার পার্থক্য এসএফবি, ব্যাংক, এনবিএফসি-এমএফআই এনবিএফসি এবং নট ফর প্রফিট এমএফআইগুলির সাথে গ্রাহকদের একাধিক সম্পর্ক থাকার কারণে।

মাইক্রোফাইন্যান্স শিল্প ও ভারভিউ

Graph-02

Market Share Trends by Lender type



Portfolio Outstanding (` crore)

Particulars	Dec' 19	Mar' 20	Jun' 20	Sep' 20	Dec' 20
Banks	78,522	81,001	91,920	93,409	96,683
SFBs	34,964	38,986	39,225	42,682	38,109
NBFC-MFIs	62,982	72,110	71,342	70,142	73,166
NBFCs	18,753	18,073	19,875	19,838	18,988
Not for Profit MFIs	1,599	1,679	1,842	1,772	1,872
Total Industry	196,820	211,849	224,204	227,843	228,818
Q-o-Q growth rate %	-	8%	6%	2%	0%

Table-02

- মাইক্রোফাইন্যান্স শিল্প ডিসেম্বর 2019 থেকে ডিসেম্বর 2020 পর্যন্ত 16% বৃদ্ধি পেয়েছে
- ব্যাংকগুলি ডিসেম্বর 2019 থেকে ডিসেম্বর 2020 পর্যন্ত সমস্ত ঋণদাতাদের মধ্যে 23% সর্বোচ্চ ওয়াই-ও-ওয়াই প্রবৃদ্ধি প্রত্যক্ষ করেছে

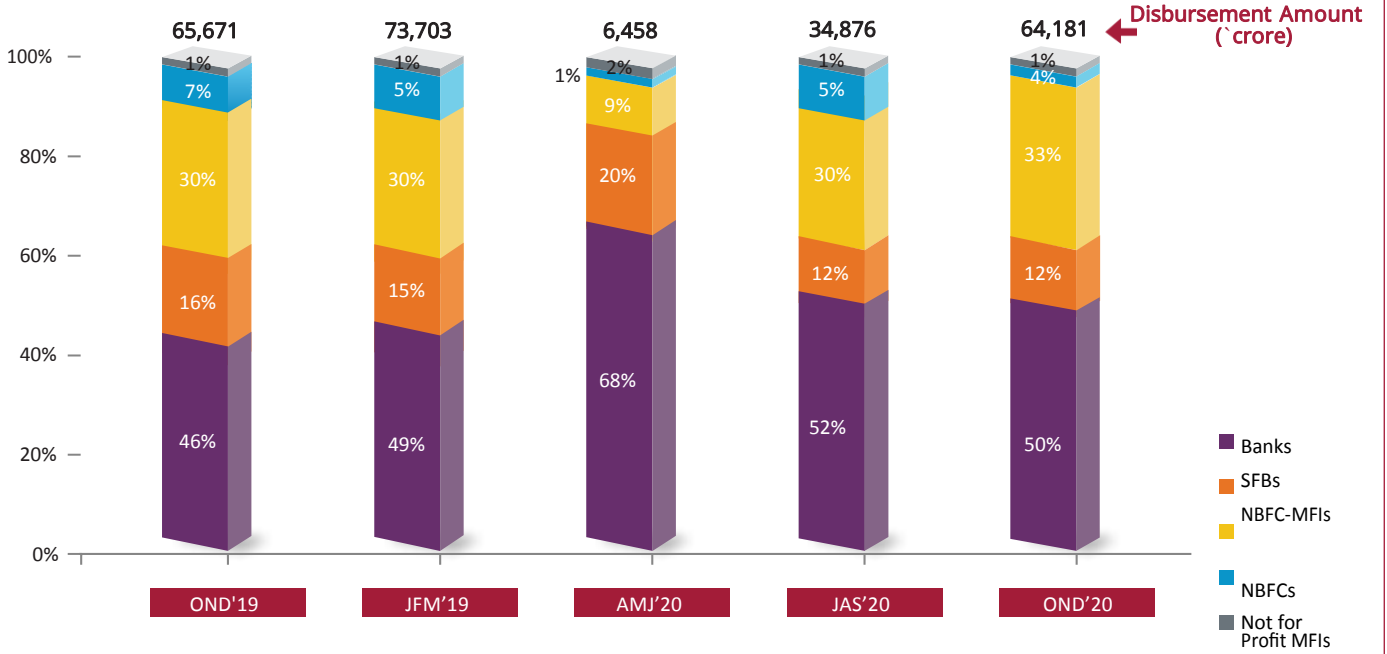


বিতরণ প্রবনতা

বিতরণপ্রবণতা – প্রতিষ্ঠান ভিত্তিক

Graph-03

Market Share Trends by Lender type



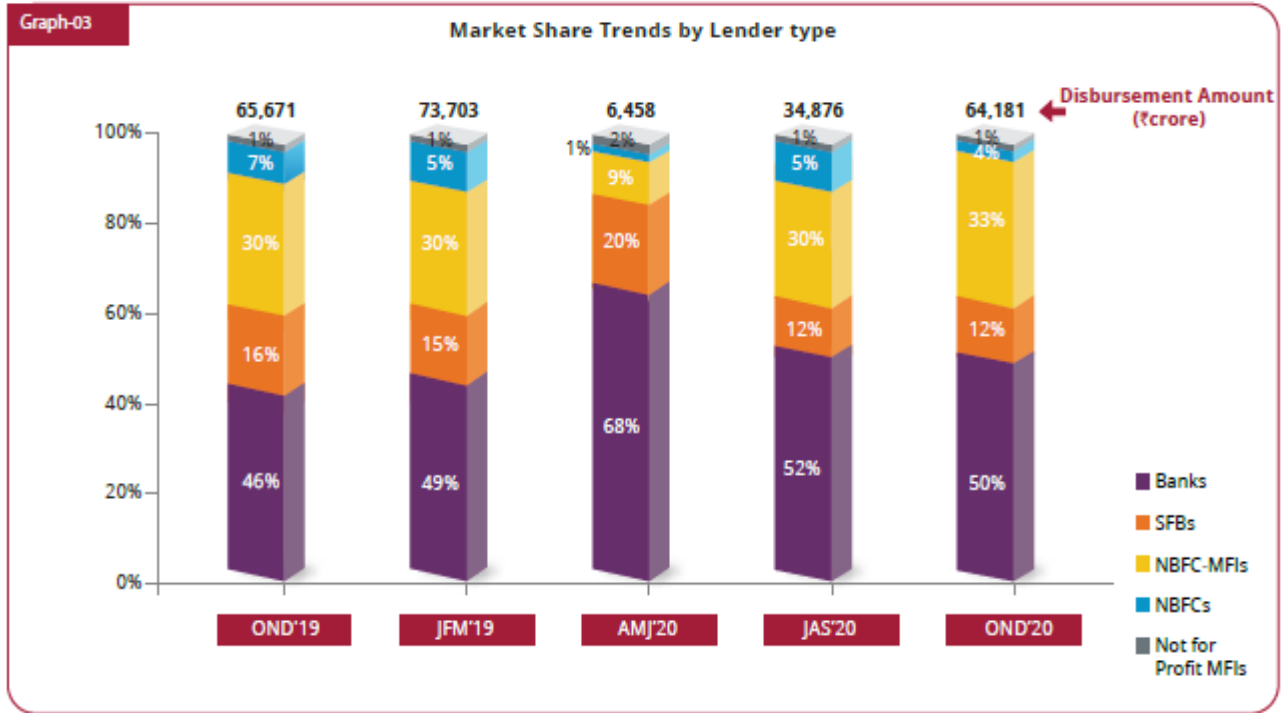
No. of Loans Disbursed (in lakh)

Lender Type	OND' 19	JFM' 20	AMJ' 20	JAS' 20	OND' 20
Banks	74	83	14	47	101
SFBs	30	31	5	12	21
NBFC-MFIs	69	71	2	32	63
NBFCs	12	11	1	5	6
Not for Profit MFIs	3	2	1	2	2
Total Industry	188	198	23	98	193

Table-03

- ওএনডি' 20-তে ঋণ বিতরণের সংখ্যা দ্রুত বর্ধিত হয়েছে, ব্যাংকগুলি প্রাক-কোভিড স্তরের চেয়ে বেশি ঋণ বিতরণ করেছে। এনবিএফসি-এমএফআইগুলি
- প্রাক--কোভিড স্তরে ফিরে আসছে। এনবিএফসি এবং এসএফবি, যদিও জেএস20' এর তুলনায় উচ্চতর ঋণ বিতরণ করেছে, তারা এখনও প্রাক--কোভিড স্তর অর্জন করতে পারেনি পরিমাণঅনুযায়ী বিতরণ 84% বৃদ্ধি পেয়েছে এবং আগের ত্রৈমাসিকের তুলনায় ওএনডি' 20 তে বিতরণকৃত ঋণের সংখ্যা 97% বৃদ্ধি পেয়েছে
- ওএনডি-20'তে ব্যাংকের বাজার শেয়ার ঋণ বিতরণে এবং বিতরণ করা পরিমাণে 50% এরও বেশি

শিল্প টিকিট আকার প্রবণতা



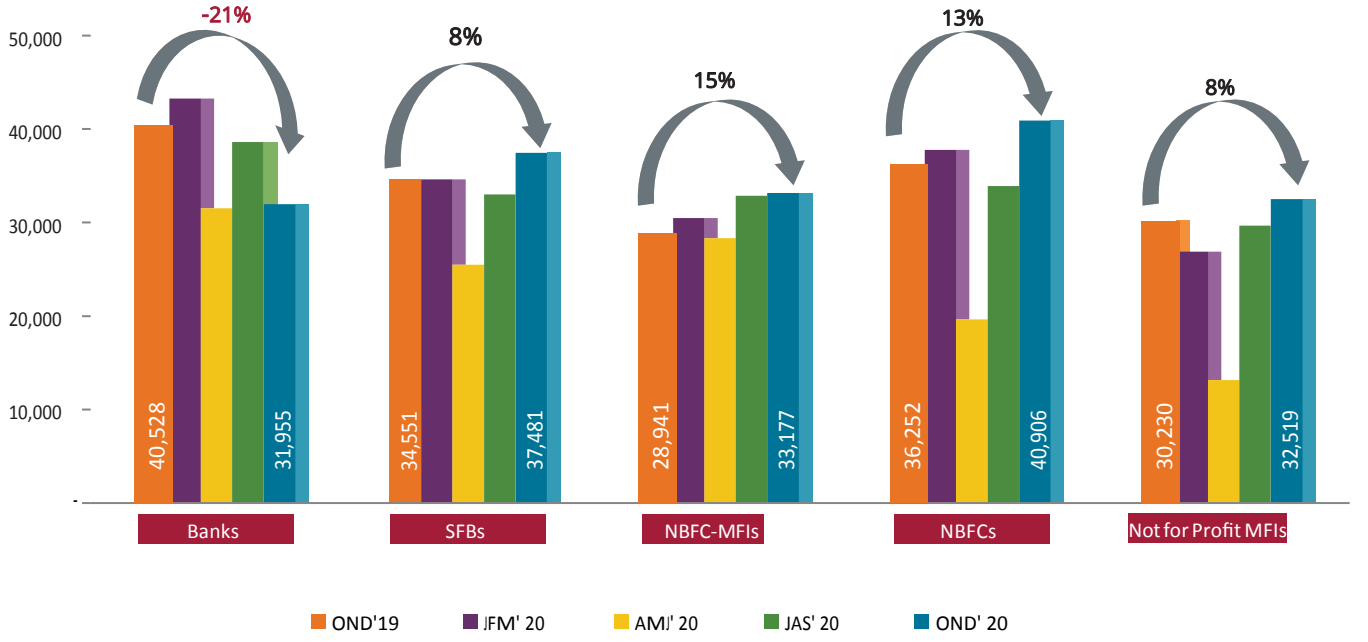
Ticket Size	No. of Loans Disbursed (in lakh)					Y-o-Y growth rate %
	OND' 19	JFM' 20	AMJ' 20	JAS' 20	OND' 20	
0K-10K	10	9	2	4	34	240%
10K-20K	12	11	10	15	20	67%
20K-30K	48	46	2	18	32	-33%
30K-40K	60	62	3	24	42	-30%
40K-50K	29	32	2	18	28	-3%
50K-60K	14	19	2	10	18	29%
60K Plus	15	19	2	9	19	27%
Total	188	198	23	98	193	3%
Q-o-Q loan disbursal growth rate %	-	5%	-88%	326%	97%	-
All India ATS (₹)	34,904	36,842	28,640	35,620	33,227	-5%
Q-o-Q ATS growth rate %	-	6%	-22%	24%	-7%	-

Table-04

- 0 থেকে 10-হাজার টিকিট সাইজ ঋণ ওএনডি 19' থেকে ওএনডি20' পর্যন্ত সর্বোচ্চ ওয়াই-ও-ওয়াই বৃদ্ধি 240% নিবন্ধিত হয়েছে
- সর্বোচ্চ সংখ্যক ঋণ 30 থেকে 40-হাজার টিকিট বন্ধনির অধীনে জারি করা হয়
- ওয়াই-ও-ওয়াই এটিএস 19 ওএনডিতে ₹34,904 থেকে 5% কমে 20 'ওএনডিতে ₹33,227 এ নেমে এসেছে

গড় টিকিট আকার প্রবণতা

Graph-05



Average Ticket Size (in ₹)

Lender Type	OND'19	JFM'20	AMJ'20	JAS'20	OND'20	Y-o-Y growth rate %
Banks	40,528	43,281	31,493	38,588	31,955	-21%
SFBs	34,551	34,615	25,450	33,032	37,481	8%
NBFC – MFIs	28,941	30,485	28,339	32,855	33,177	15%
NBFCs	36,252	37,776	19,627	33,940	40,906	13%
Not for Profit MFIs	30,230	26,883	13,149	29,670	32,519	8%
Pan India	34,904	36,842	28,640	35,620	33,227	-5%

Table-05

- এনবিএফসিগুলির ওএনডি 20'তে এটিএস সমস্ত ঋণদাতাদের মধ্যে সর্বোচ্চ
- ব্যাংকগুলি ওএনডি'র 19 থেকে ওএনডি 20' পর্যন্ত 21% নেতিবাচক প্রবৃদ্ধি নিবন্ধন করেছে
- এনবিএফসি-এমএফআইগুলি ওএনডি'র 19 থেকে ওএনডি 20' পর্যন্ত সর্বোচ্চ ওয়াই-ও-ওয়াই বৃদ্ধি প্রত্যক্ষ করেছে

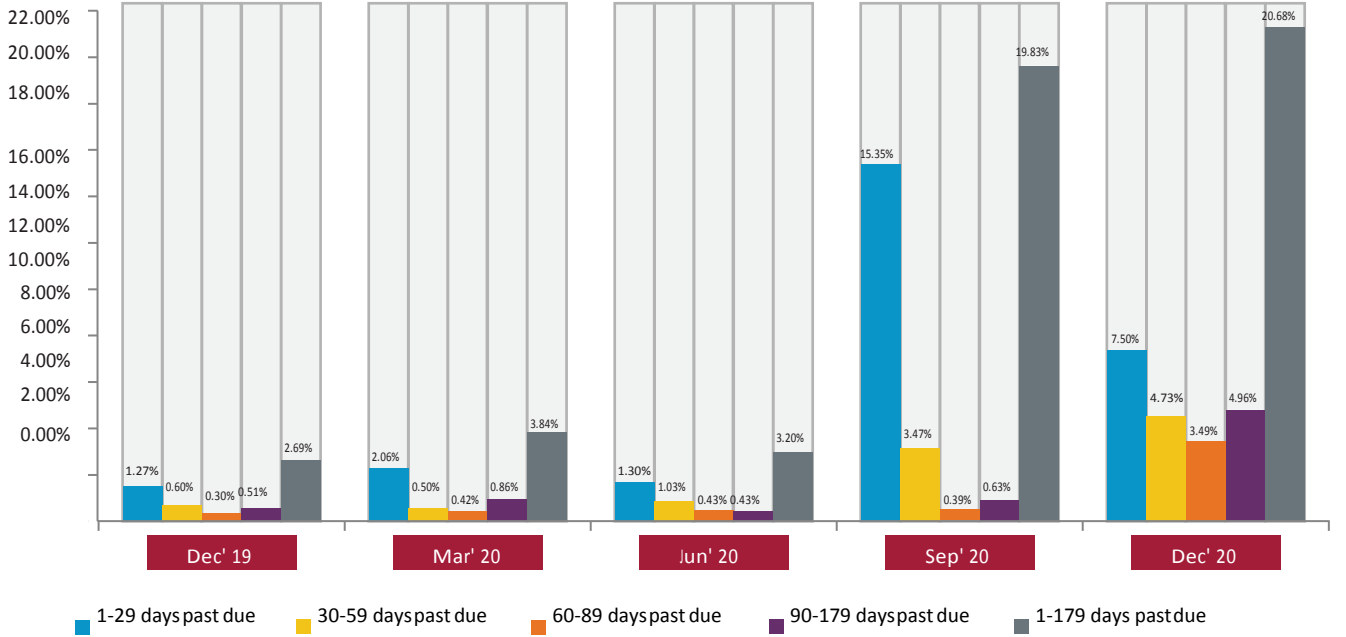


শিল্প ঝুঁকি
প্রোফাইল

ডেলিনকোএন্সি প্রবনতা -

Graph-06

Delinquency by Days Past Due



Delinquency by Days Past Due

Reporting Quarter	1-29 days past due	30-59 days past due	60-89 days past due	90-179 days past due	1-179 days past due
Dec' 19	1.27%	0.60%	0.30%	0.51%	2.69%
Mar' 20	2.06%	0.50%	0.42%	0.86%	3.84%
Jun' 20	1.30%	1.03%	0.43%	0.43%	3.20%
Sep' 20	15.35%	3.47%	0.39%	0.63%	19.83%
Dec' 20	7.50%	4.73%	3.49%	4.96%	20.68%

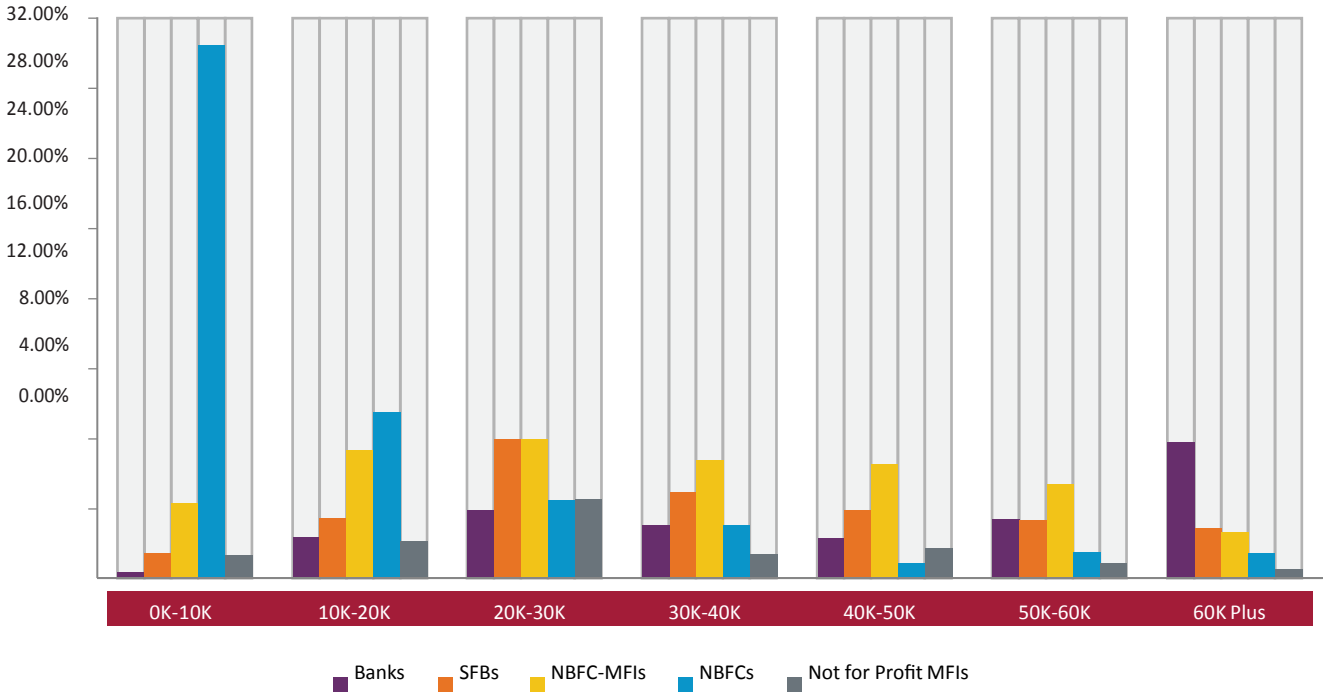
Table-06

- মাইক্রোফাইন্যান্স শিল্প 1+ ডেলিনকোএন্সি ডিসেম্বর 2020তে 20.68% এ একটি শিখর দেখায়
- 1-29 দিন বিলম্বিত কিস্তি বন্ধনিত ডিসেম্বর 2020 সালে সর্বোচ্চ ডেলিনকোএন্সি। সেপ্টেম্বর 2020 এর তুলনায় এটি অর্ধেকে হ্রাস পেয়েছে, যা ওভারডিউ অ্যাকাউন্টগুলি উচ্চতর ডিপিডি বন্ধনিত স্থানান্তরিত হওয়ার কারণে হতে পারে

দ্রষ্টব্য: ডেলিনকোএন্সির গণনা ভিত্তিক পিওএস।

90+ডেলিনকোএন্সি ডিসেম্বর 31, 2020

Graph-07



Lender Type	0K-10K	10K-20K	20K-30K	30K-40K	40K-50K	50K-60K	60K Plus
Banks	0.36%	2.32%	3.87%	3.03%	2.27%	3.34%	7.74%
SFBs	1.39%	3.40%	7.91%	4.90%	3.86%	3.30%	2.86%
NBFC-MFIs	4.29%	7.26%	7.93%	6.72%	6.45%	5.34%	2.61%
NBFCs	30.37%	9.47%	4.41%	3.00%	0.85%	1.46%	1.40%
Not for Profit MFIs	1.28%	2.12%	4.48%	1.32%	1.71%	0.83%	0.52%

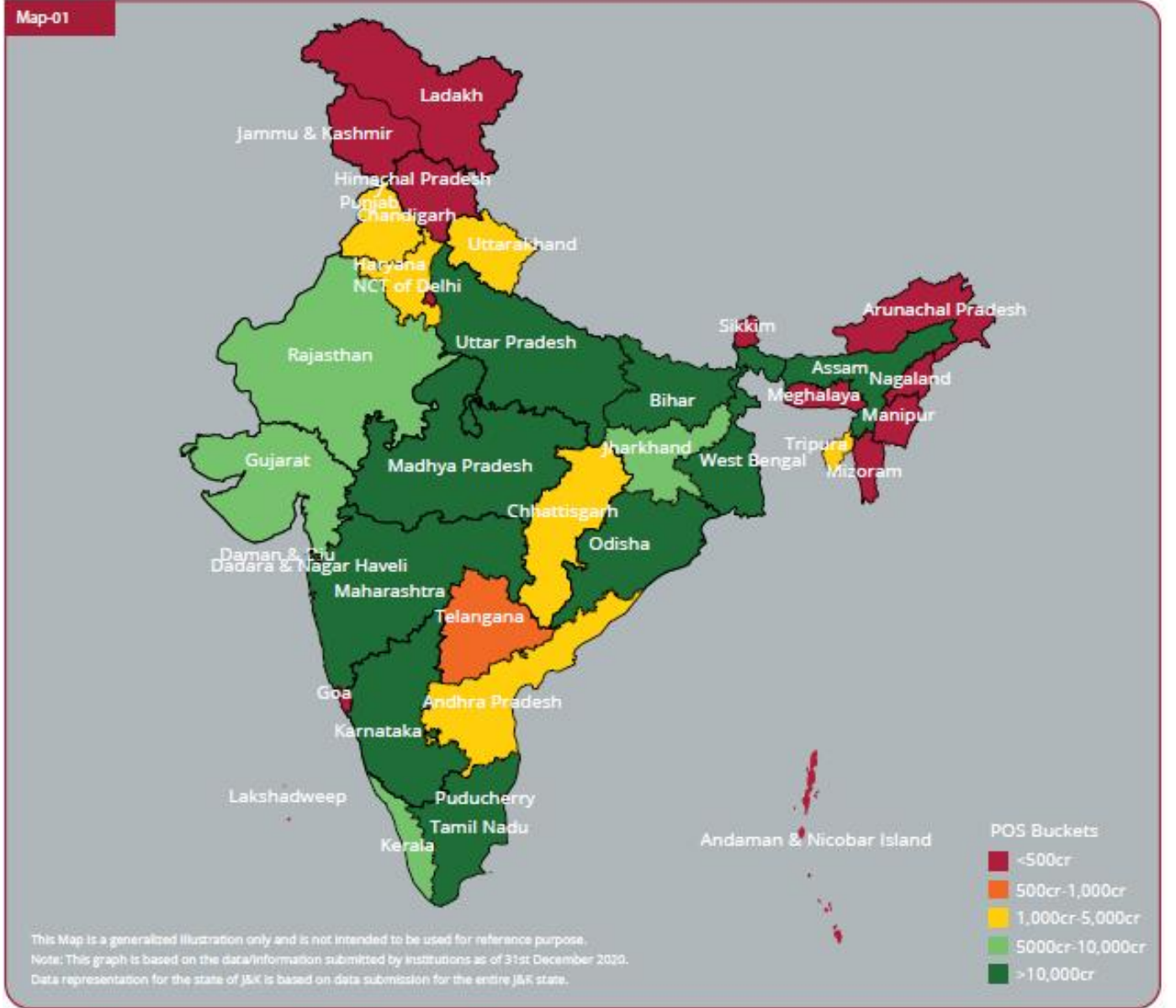
Table-07

- ঋণদাতা এবং টিকিটের আকার দ্বারা ডেলিনকোএন্সির বিশ্লেষণ দেখায় যে এনবিএফসি-এমএফআই, যার সামগ্রিক ভাবে সর্বোচ্চ 90+ ডেলিনকোএন্সি রয়েছে, ঐ ডেলিনকোএন্সি সমস্ত টিকিটের আকার জুড়ে ছড়িয়ে রয়েছে। অন্যদিকে এনবিএফসি, যার সামগ্রিক ভাবে সর্বনিম্ন 90+ ডেলিনকোএন্সি তাদের খেত্রে ডেলিনকোএন্সির বেশিরভাগই কম টিকিটের আকারে কেন্দ্রীভূত যেমন 0-10 হাজার এবং 10-20 হাজার।
- ব্যাংক ছাড়া অন্য সব ঋণদাতা 60+ প্লাস টিকিট সাইজ বন্ধনিত 90+ ডেলিনকোএন্সি খুব ভাল বজায় রেখেছে



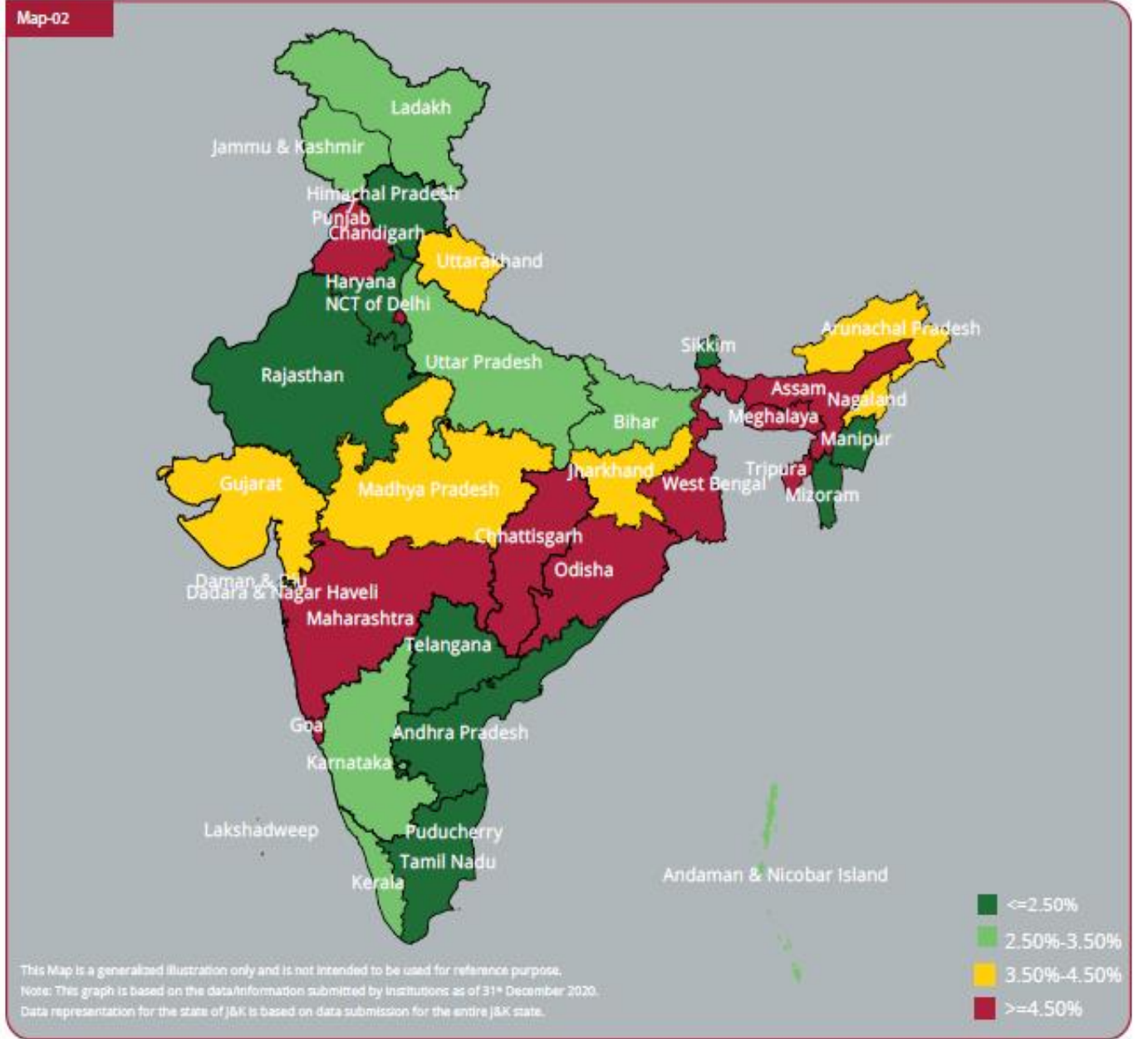
ভৌগলিক এক্সপোজার

রাজ্য/ইউটি ভিত্তিক পোর্টফোলিও বকেয়া 31 - ডিসেম্বর 2020 পর্যন্ত

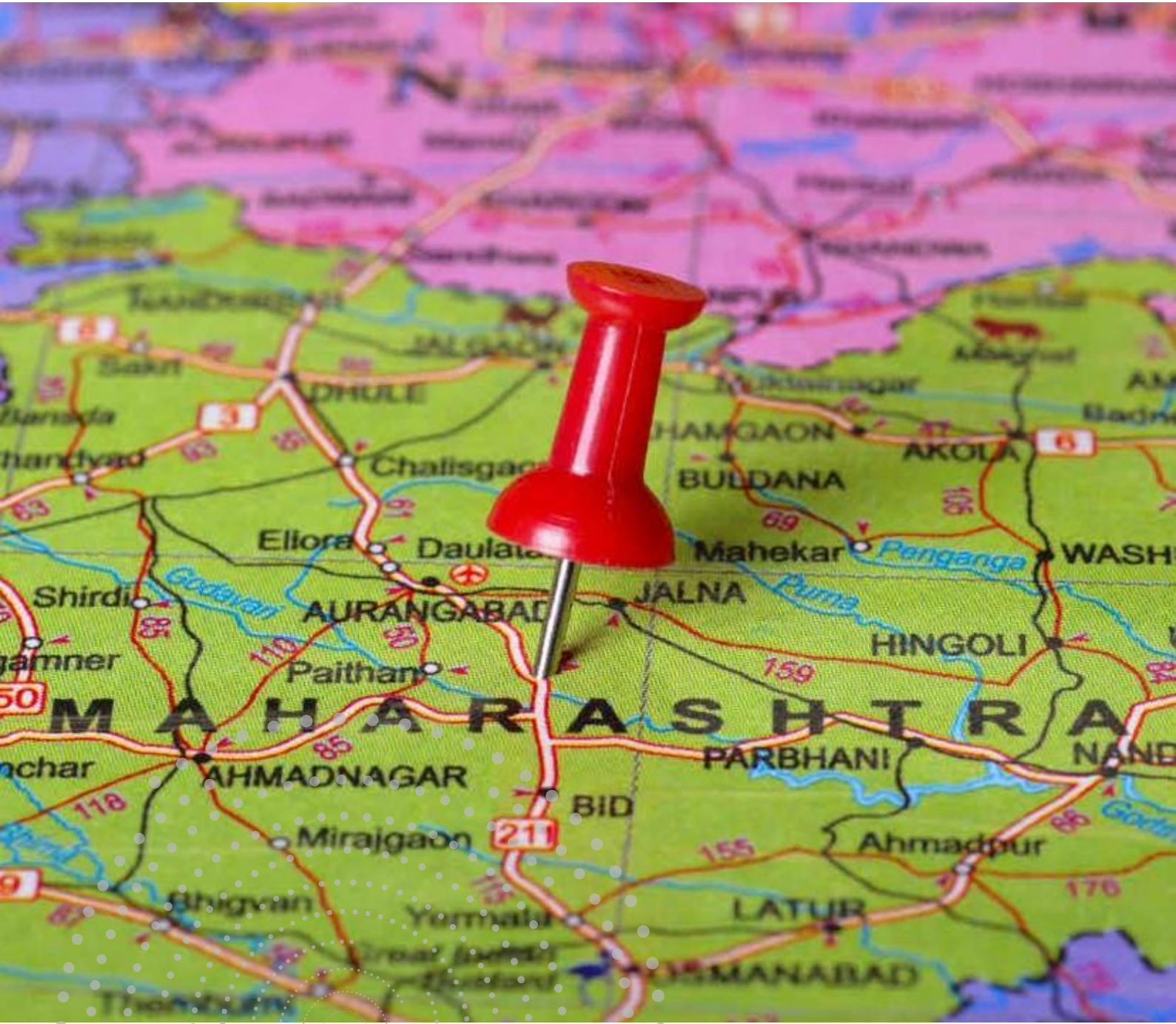


- 2020 সালের ডিসেম্বর পর্যন্ত বকেয়া প্যান ইন্ডিয়া পোর্টফোলিও ₹ 2,28,818 কোটি
- শীর্ষ 5 রাজ্য প্যান ইন্ডিয়া পোর্টফোলিওতে 55% অবদান রাখে(পশ্চিমবঙ্গ, তামিলনাড়ু, বিহার, কর্ণাটক এবং মহারাষ্ট্র)
- বেশীরভাগ ভারতীয় রাজ্যগুলিতে পিওএস এক্সপোজার 5,000'কোটি'রচেয়ে বেশি
- পশ্চিমবঙ্গ মোট পোর্টফোলিও বকেয়াতে সর্বোচ্চ 15% অবদান রাখছে

রাজ্য/ইউটি ভিত্তিক 90+ ডেলিনকোএনসি 31 ডিসেম্বর 2020



- ডিসেম্বর 2020তে প্যান ইন্ডিয়া 90+ ডেলিনকোএনসি 4.96%
- ডিসেম্বর 2020তে তামিলনাড়ুতে শীর্ষ 5 রাজ্যের মধ্যে সর্বনিম্ন 90+ ডেলিনকোএনসি 2.36%
- পশ্চিমবঙ্গের 90+ ডেলিনকোএনসি ডিসেম্বর 2020তে 5 রাজ্যের মধ্যে সর্বোচ্চ 8.97%

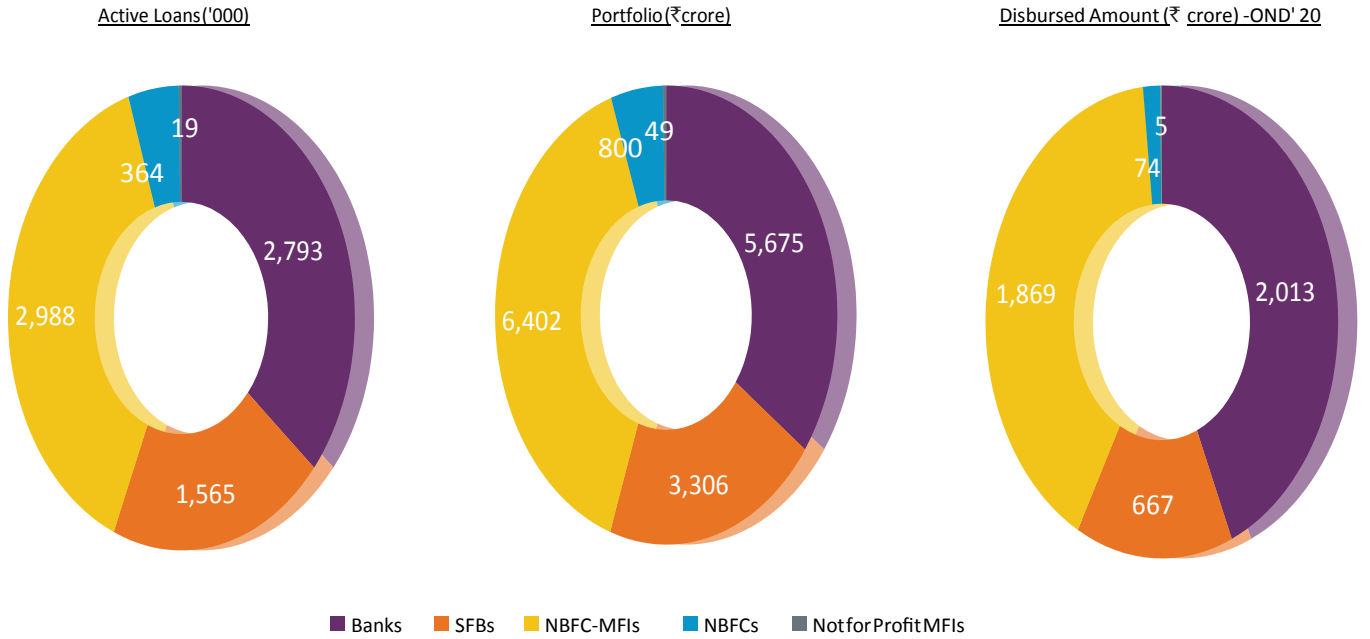


ব্যাপক রাজ্যিক প্রোফাইল
মহারাষ্ট্র



মহারাষ্ট্র :রাজ্যিক দৃষ্টিভঙ্গি

Graph-08



Maharashtra view as on December 2020	Banks	SFBs	NBFC-MFIs	NBFCs	Not for Profit MFIs	Industry
Active Loans ('000)	2,793	1,565	2,988	364	19	7,729
Portfolio Outstanding (₹ crore)	5,675	3,306	6,402	800	49	16,232
Market Share in Portfolio Outstanding	35%	20%	39%	5%	1%	100%
Disbursed Amount (₹ crore) – OND'20	2,013	667	1,869	74	5	4,628
Average Ticket Size (₹) – OND'20	27,676	32,643	38,697	40,474	37,186	32,265
30+ Delinquency (POS)	16.30%	19.39%	17.54%	22.59%	43.41%	17.81%
90+ Delinquency (POS)	5.39%	10.59%	9.66%	2.85%	12.46%	8.03%

Table-08

- 31 ডিসেম্বর 2020 হিসেবে সমগ্র ভারত এমএফআই পোর্টফোলিও বকেয়া ও সক্রিয় ঋণের খেত্রে মহারাষ্ট্রের অবদান 7%
- এনবিএফসি-এমএফআই পোর্টফোলিও বকেয়া তে 39% অবদান রাখে
- অন্যান্য ঋণদাতাদের তুলনায় মহারাষ্ট্রে এনবিএফসিগুলির এটিএস সর্বাধিক
- এনবিএফসিগুলি মহারাষ্ট্রের অন্যান্য ঋণদাতাদের তুলনায় 90+ ডেলিনকোএনসি খুব ভাল বজায় রেখেছে

মহারাষ্ট্র :বিতরণ প্রবণতা

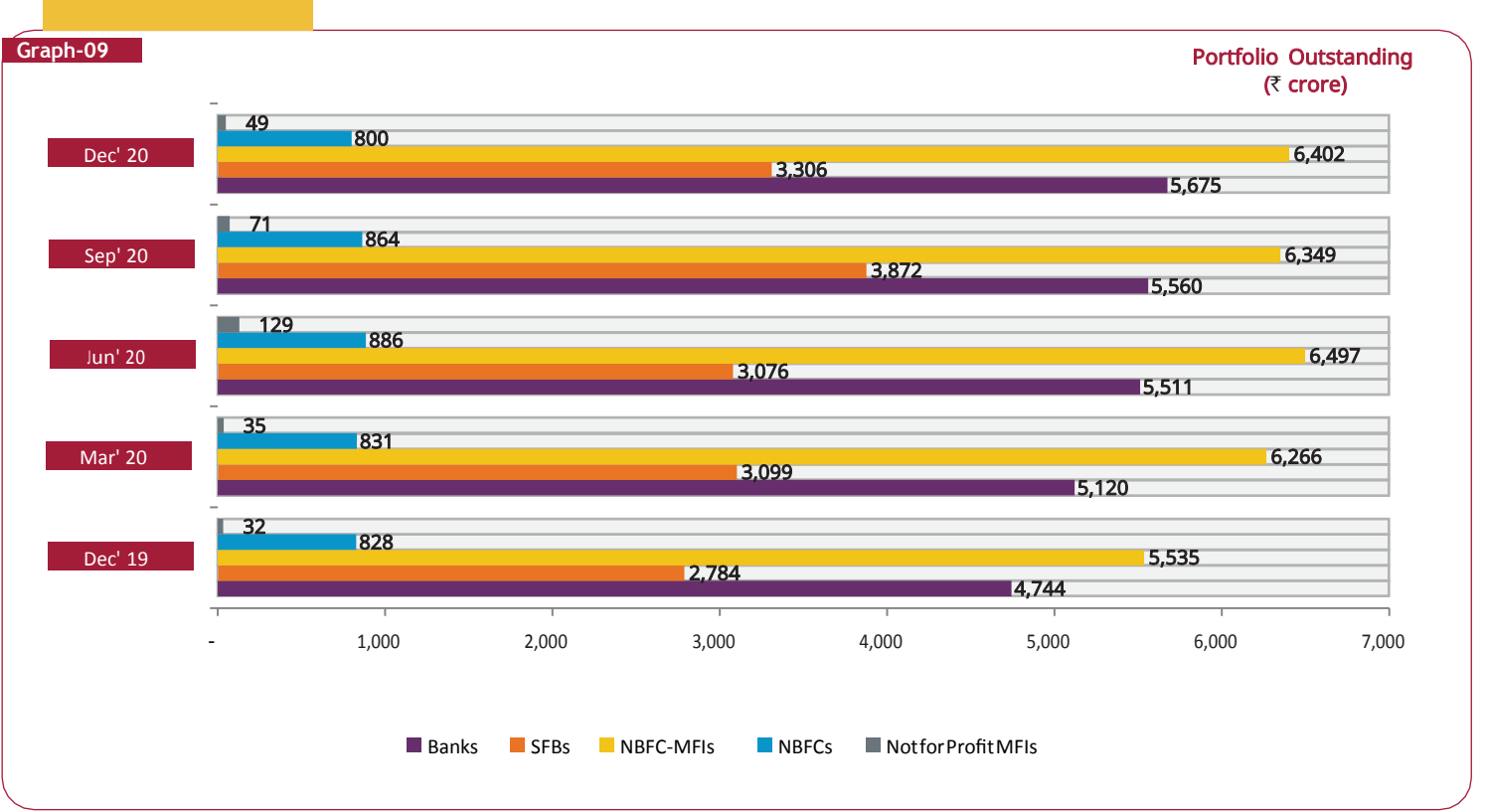
No. of Loans ('000)

Ticket Size	OND' 19	JFM' 20	AMJ' 20	JAS' 20	OND' 20
0K-10K	106	74	6	31	258
10K-20K	154	135	75	145	143
20K-30K	495	486	13	130	315
30K-40K	478	486	14	130	235
40K-50K	187	223	6	95	165
50K-60K	132	154	6	62	151
60K Plus	69	89	5	51	167
Total	1,621	1,647	125	644	1,434

Table-09

- ওয়াই-ও-ওয়াই ভিত্তিতে, মহারাষ্ট্রে বিতরণের সংখ্যা 11.5% হ্রাস পেয়েছে, প্যান ইন্ডিয়ায় 3% ওয়াই-ও-ওয়াই বৃদ্ধির তুলনায়।
- ওএনডি'র 19 থেকে ওএনডি'20 পর্যন্ত ওয়াই-ও-ওয়াই বৃদ্ধির 142% 60 প্লাস বিভাগে নিবন্ধিত

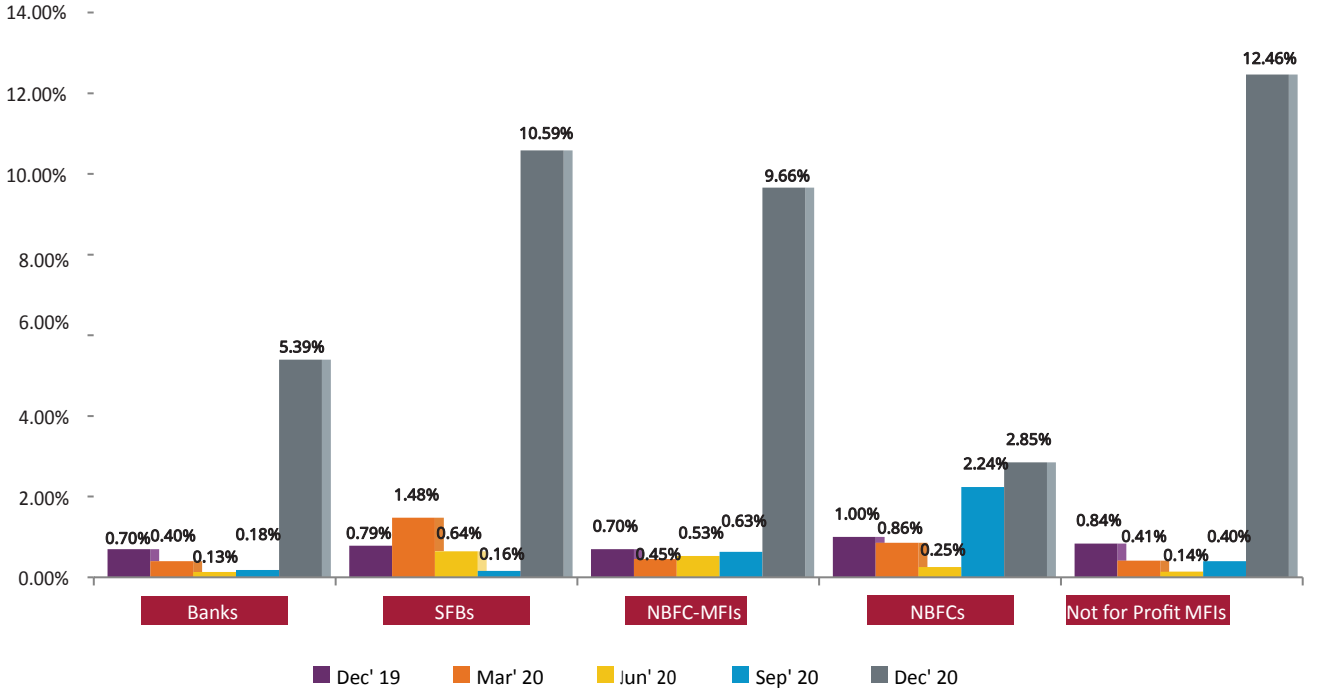
মহারাষ্ট্র :পোর্টফোলিও প্রবণতা



- মহারাষ্ট্র ডিসেম্বর 2019 থেকে ডিসেম্বর 2020 পর্যন্ত ওয়াই-ও-ওয়াই বৃদ্ধি 17% নিবন্ধন করেছে
- ব্যাংক ধীরে ধীরে সিওভিআইডি সময়কাল থেকে পুনরুদ্ধার করছে এবং সেপ্টেম্বর 2020 থেকে ডিসেম্বর 2020 পর্যন্ত 2% বৃদ্ধি নিবন্ধন করেছে তবে এসএফবি একই সময়ের জন্য 15% নেতিবাচক প্রবৃদ্ধি প্রত্যক্ষ করেছে
- মহারাষ্ট্রের সমস্ত ত্রৈমাসিকে এনবিএফসি-এমএফআইগুলির বাজার শেয়ার সর্বাধিক

মহারাষ্ট্র : 90+ ডেলিনকোএনসি প্রবণতা

Graph-10



- অন্যান্য ত্রৈমাসিকের তুলনায় ডিসেম্বর 2020 তে সমস্ত ঋণদাতাদের জন্য 90+ ডেলিনকোএনসি সর্বোচ্চ
- লাভের জন্য নয় এমএফআই ডিসেম্বর 2020 তে সর্বোচ্চ ডেলিনকোএনসি 12.46% প্রত্যক্ষ করেছে

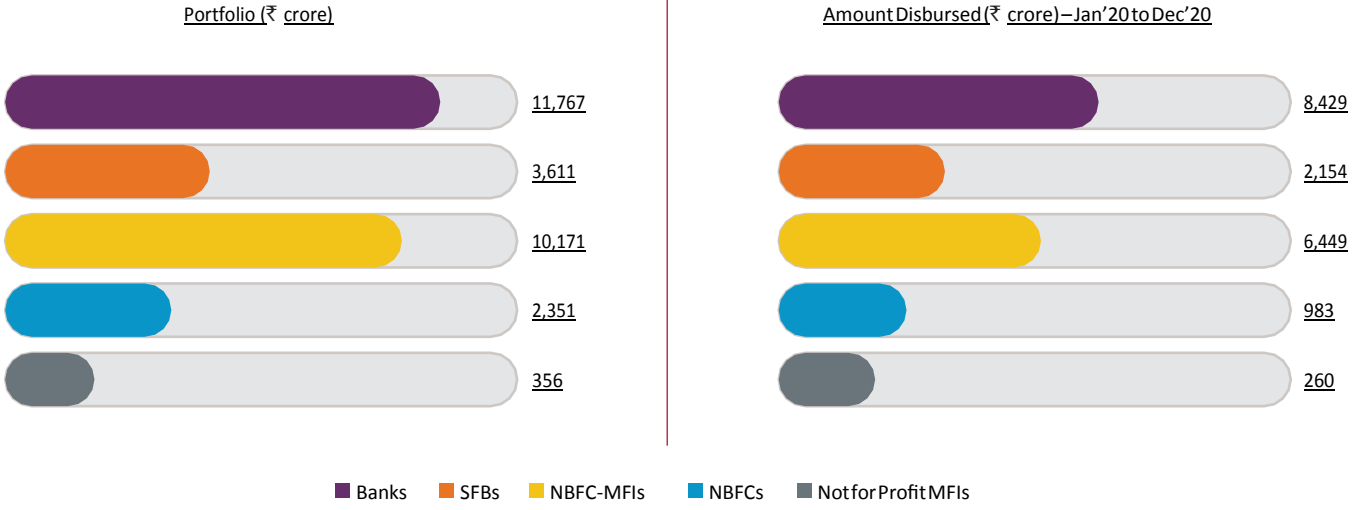
Note: Delinquencies calculated basis POS.



উচ্চাকাঙ্ক্ষী জেলা

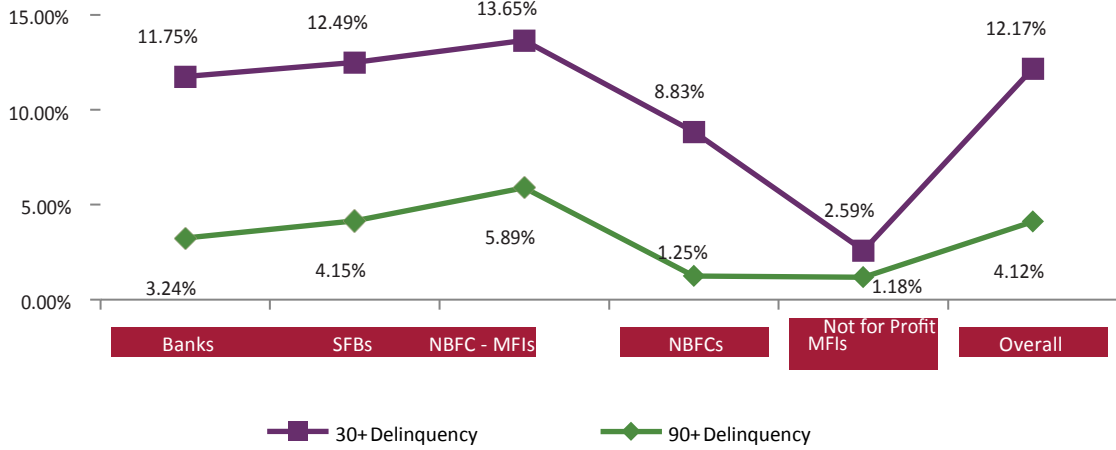
উচ্চাকাঙ্ক্ষী জেলা - ডিসেম্বর 2020 অবলোকন

Graph-11



Graph-12

30+ and 90+ POS Delinquency lender category wise



উচ্চাকাঙ্ক্ষী জেলাবৃদ্ধির বিবরণ	ডিসেম্বর 2017	ডিসেম্বর 2020	বৃদ্ধি %
সক্রিয় গ্রাহক অনুপ্রবেশ (000')	4,155	7,900	%90
বিতরণের পরিমাণ(কোটি)	* 14,374	** 23,914	%66
সক্রিয় ঋণ (000')	6,925	13,299	%92
পোর্টফোলিও বকেয়া(কোটি)	11,175	28,256	%153
30+ ডেলিনকোএনসি	%1.54	%12.17	-
90+ডেলিনকোএনসি	%0.75	%4.12	-

- 2020 সালের ডিসেম্বর পর্যন্ত উচ্চাকাঙ্ক্ষী জেলায় মোট পোর্টফোলিও বকেয়া দাঁড়ায় 28256 কোটি টাকা, ব্যাংকের 42% শেয়ার সহ (সর্বোচ্চ), তার পর আসে এনবিএফসি-এমএফআই-এর 36% শেয়ার
- এনবিএফসি-এমএফআই-এর উচ্চাকাঙ্ক্ষী জেলাগুলিতে সর্বোচ্চ 90+ ডেলিনকোএনসি রয়েছে
- পোর্টফোলিও বকেয়া 153% বৃদ্ধি পেয়েছে এবং বিতরণের পরিমাণ ডিসেম্বর 2017 থেকে ডিসেম্বর 2020 পর্যন্ত 66% বৃদ্ধি প্রত্যক্ষ করেছে

Table-10

দ্রষ্টব্য* :বিতরণ জানুয়ারি 2017থেকে ডিসেম্বর 2017

**বিতরণ জানুয়ারি 2020থেকে ডিসেম্বর 2020অপরায় গণনা ভিত্তিক সিওএস

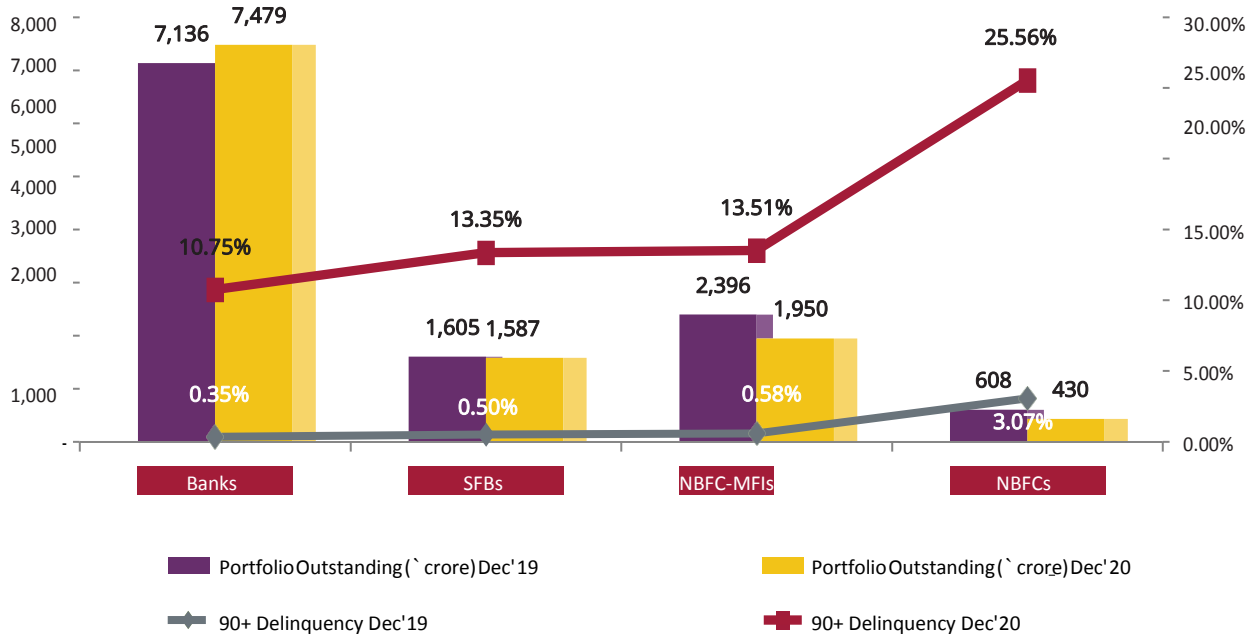


**আসাম
সংক্ষিপ্ত
বিবরণ**

আসাম ওভারভিউ -ডিসেম্বর 2019এবং ডিসেম্বর 2020 হিসাবে

Graph-13

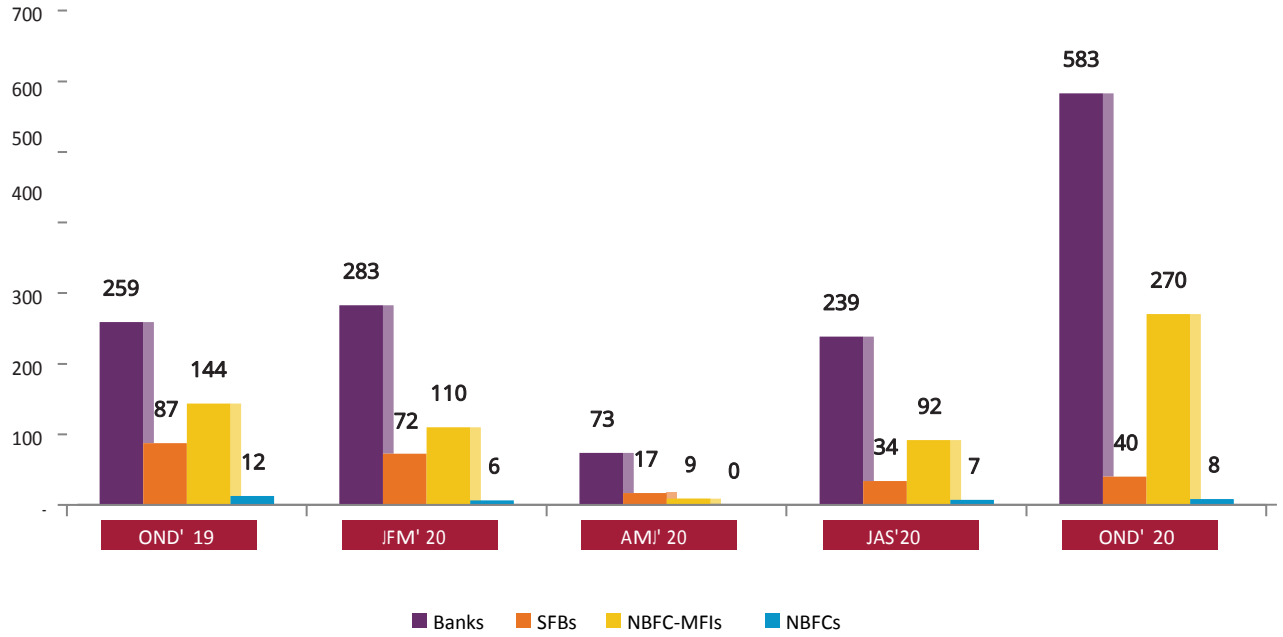
Portfolio Outstanding & 90+ Delinquency



- ব্যাংক ডিসেম্বর 2019 থেকে ডিসেম্বর 2020 পর্যন্ত 5% ওয়াই-ও-ওয়াই প্রবৃদ্ধি নিবন্ধিত করেছে
- ডিসেম্বর 2019 এবং ডিসেম্বর 2020 সালে আসামের মোট পোর্টফোলিও বকেয়ার জন্য ব্যাংকগুলির অবদান সর্বাধিক
- ডিসেম্বর 2019 এর তুলনায় ডিসেম্বর 2020 সালে সমস্ত ঋণদাতাদের মধ্যে 90+ ডেলিনকোএনসি বৃদ্ধি পেয়েছে
- ডিসেম্বর 2020 তে আসামের 90+ ডেলিনকোএনসি প্যান ইন্ডিয়া 90+ ডেলিনকোএনসিস চেয়ে বেশি

আসাম –সোর্সিং ট্রেন্ড

Graph-14



Average Ticket Size (in ₹)

Lender Type	OND' 19	OND' 20	Y-o-Y growth rate %
Banks	62,034	31,368	-49%
SFBs	39,932	40,898	2%
NBFC – MFIs	30,734	25,975	-15%
NBFCs	32,989	40,733	23%
Overall ATS of Assam	48,524	30,259	-38%

Table-11

- সামগ্রিক ঋণ সোর্সিং ওএনডি'র 19 থেকে ওএনডি'20' তে 79% বৃদ্ধি পেয়েছে
- আসামের সামগ্রিক এটিএস' ওএনডি'তে ₹48524 থেকে 38% কমে' ওএনডি 20 তে ₹30259 এ নেমে এসেছে

সিডবি সম্পর্কে

স্মল ইন্ডাস্ট্রিজ ডেভেলপমেন্ট ব্যাংক অফ ইন্ডিয়া 1990 সালে সংসদের একটি আইনের অধীনে প্রতিষ্ঠিত হয়। মাইক্রো , ক্ষুদ্র ও মাঝারি শিল্পের(এমএসএমই) অগ্রগতি ,অর্থায়ন ও উন্নয়নের তীক্ষ্ণরিত এজেন্ডা বাস্তবায়ন এবং একই ধরনের কর্মকাণ্ডে নিয়োজিত বিভিন্ন প্রতিষ্ঠানের কার্যক্রমের সমন্বয়ের জন্য প্রধান আর্থিক প্রতিষ্ঠান হিসেবে কাজ করতে নির্দেশিত হয়। বছরের পর বছর ধরে ,বিভিন্ন আর্থিক ও উন্নয়নমূলক পদক্ষেপের মাধ্যমে ,ব্যাংক সমাজের বিভিন্ন স্তরের মানুষের জীবন স্পর্শ করেছে ,সমগ্র এমএসএমই সেক্টরের উপর প্রভাব বিস্তার করেছে এবং এমএসএমই বাস্তুতন্ত্রের অনেক বিশ্বাসযোগ্য প্রতিষ্ঠানের সাথে যুক্ত হয়েছে।

ভিশন 2.0 এর অধীনে , সিডবি এমএসএমই সেক্টরের তথ্য অসমতা সমন্বয়ের জন্য বিভিন্ন উদ্যোগের নেতৃত্ব দিয়েছে, যার মধ্যে আছে এমএসএমই পালস , ক্রিসিড এক্স, এমএসই হেলথ ট্রেকার. মাইক্রোফাইন্যান্স পালস, ফিন্টেকপালস ইত্যাদি. ঐসব প্রকাশনের মাধ্যমে এই ক্ষেত্রটির আশা ও আকাঙ্ক্ষা , শিল্প স্পটলাইট ,ফিনতেক সম্পর্কিত তথ্য ইত্যাদির একটি ব্যাপক চিত্র তুলে ধরা হয়েছে।

মাইক্রোফাইন্যান্স স্পেসে সিডবি

মাইক্রোফাইন্যান্স আন্দোলনকে সমর্থন করার মাধ্যমে সমন্বিত আর্থিক এজেন্ডা কে আরও এগিয়ে নিয়ে যেতে সিডবি অগ্রণী ভূমিকা পালন করেছে। মাইক্রোফাইন্যান্সের অধীনে ব্যাংক 2020 সালের মার্চ মাস পর্যন্ত 100 টিরও বেশি এমএফআই-কে ₹19871 কোটি টাকা অনুমোদন করেছে। এমএফআই-এর ঋণ এবং ইকুইটি তথা সামর্থ্য উত্তোলন সহায়তার মাধ্যমে এই প্রতিষ্ঠানগুলির প্রতি সমর্থন নির্মাণ এবং কমপ্লেক্স অ্যাসেসমেন্ট টুলস ইত্যাদি সমর্থন করে কর্পোরেট গভর্ন্যান্স সংস্কৃতি রপ্ত করার কাজে সাহায্য করেছে। মাইক্রোফাইন্যান্স শিল্পকে ভঙ্গুর শুরু থেকে একটি পূর্ণাঙ্গ শিল্প বিভাগে হস্তান্তর করা হয়েছে যার ফলে, আমাদের 8 সহযোগী এমএফআই এসএফবি / ইউনিভার্সাল ব্যাংকে রূপান্তরিত হয়। মাইক্রো লেন্ডিং-এর একটি উল্লেখনীয় উদ্যোগ হচ্ছে সরাসরি সিডবি অংশীদারিত্ব ব্যবস্থার মাধ্যমে ক্ষুদ্র ঋণ পাওয়া , যা বাজার দরের তুলনায় উল্লেখযোগ্যভাবে কম। এই উদ্যোগের অধীনে ব্যাংক পিরামিডের নীচে থাকা ক্ষুদ্র ঋণগ্রহীতাদের 0.50 লাখ থেকে 5 লাখ পর্যন্ত ছোট টিকেট সাইজ এর ঋণ প্রদান করেছে , যার সুদের হার অংশীদারিত্ব মডেলের অধীনে বাজার দরের তুলনায় তুলনামূলকভাবে কম।

ইকুইফ্যাক্স সম্পর্কে

ইকুইফ্যাক্স একটি বৈশ্বিক তথ্য সমাধান কোম্পানি যা বিশ্বস্ত অনন্য তথ্য , উদ্ভাবনী বিশ্লেষণ , প্রযুক্তি এবং শিল্প দক্ষতা ব্যবহার করে সারা বিশ্বের সমূহ সংস্থা এবং ব্যক্তিদের স্তরানুক্রমে অন্তর্দৃষ্টিতে রূপান্তর করে যা আরো তথ্যবহুল ব্যবসা এবং ব্যক্তিগত সিদ্ধান্ত নিতে সাহায্য করে।

আটলান্টা ,গা ,ইকুইফ্যাক্স এর সদর দপ্তর উত্তর আমেরিকা ,মধ্য ও দক্ষিণ আমেরিকা ,ইউরোপ এবং এশিয়া প্রশান্ত মহাসাগরীয় অঞ্চলের 24টি দেশে বিনিয়োগ পরিচালনা করে বা বিনিয়োগ করে। এটি স্ট্যান্ডার্ড এন্ড পুওর (এসঅ্যান্ডপি) 500 ৳সূচকের সদস্য এবং এর সাধারণ স্টক প্রতীক ইএফএক্স-এর অধীনে নিউ ইয়র্ক স্টক এক্সচেঞ্জে(এনওয়াইএসই) ড্রেড করা হয়। ইকুইফ্যাক্স বিশ্বব্যাপী 11,000কর্মী নিয়োগ করে। ঋণ শিল্পে 120বছরের ও বেশি সময় ধরে একটি বৈশ্বিক উত্তরাধিকার সঙ্গে 2010,সালে ,ইকুইফ্যাক্স ভারতের বাজারে একটি উপস্থিতি প্রতিষ্ঠা করে এবং আরবিআই একটি সিআইসি হিসেবে কাজ করার লাইসেন্স দেয়। গত 9 বছরে ব্যাংক ,এনবিএফসি ,এমএফআই এবং বীমাকারীসহ এই ক্রেডিট ব্যুরো 4000 +সদস্যে পরিণত হয়েছে। এই সদস্যরা লক্ষ লক্ষ ভারতীয় ভোক্তার জনসংখ্যাতাত্ত্বিক এবং পরিশোধের তথ্য প্রদান করে। 2014 সালে ,ইকুইফ্যাক্স একটি বিশ্লেষণ ফর্ম অধিগ্রহণের মাধ্যমে ভারতে তার পায়ের ছাপ বৃদ্ধি করে। ইকুইফ্যাক্স অ্যানালিটিক্স প্রাইভেট লিমিটেড ভারতে ইকুইফ্যাক্সের সম্পূর্ণ মালিকানাধীন বিশ্লেষণ সত্তা ,যা অতুলনীয় কাস্টমাইজড বিশ্লেষণ সমাধান প্রদান করে যা ব্যবসার কর্মক্ষমতা এবং ভোক্তাদের জীবন উভয়কেই সমৃদ্ধ করে।

ডিসক্রেইমার

মাইক্রোফাইন্যান্স পালস (প্রতিবেদন) ইকুইফ্যাক্স ক্রেডিট ইনফরমেশন সার্ভিসেস প্রাইভেট লিমিটেড (ইকুইফ্যাক্স) দ্বারা প্রস্তুত করা হয়। এই প্রতিবেদন অ্যাক্সেস এবং ব্যবহার করে ,ব্যবহারকারী স্বীকার করে এবং মান্য করে যে এই ধরনের ব্যবহার এই ডিসক্রেইমারের আওতাধীন। এই প্রতিবেদনটি 2020 সালের সেপ্টেম্বর মাস পর্যন্ত মাইক্রোফাইন্যান্স প্রতিষ্ঠান কর্তৃক প্রদত্ত তথ্যের সমন্বয়ের উপর ভিত্তি করে তৈরি করা হয়েছে এবং যারা ইকুইফ্যাক্সের সদস্য। যদিও ইকুইফ্যাক্স প্রতিবেদন প্রণয়নে যুক্তিসঙ্গত যত্ন নেয় ,এটি মাইক্রোফাইন্যান্স প্রতিষ্ঠানদ্বারা জমা দেওয়া ভুল বা অপর্যাপ্ত তথ্যের কারণে সৃষ্ট নির্ভুলতা ,ত্রুটি এবং/অথবা ভুলের জন্য দায়ী হবে না। উপরন্তু ,ইকুইফ্যাক্স প্রতিবেদনে তথ্যের পর্যাপ্ততা বা সম্পূর্ণতার নিশ্চয়তা দেয় না এবং/অথবা এর উপযুক্ততা কোন নির্দিষ্ট উদ্দেশ্যে এবং ইকুইফ্যাক্স এই প্রতিবেদনের উপর কোন প্রবেশ বা নির্ভরতার জন্য দায়ী নয় এবং ইকুইফ্যাক্স স্পষ্টভাবে এই সমস্ত দায় অস্বীকার করে। এই প্রতিবেদনটি কোন অ্যাপ্লিকেশন ,পণ্য বা ইকুইফ্যাক্স কর্তৃক (i) ঋণ প্রদান করা বা না করার জন্য কোন সুপারিশ প্রত্যাখ্যান/প্রত্যাখ্যান বা গ্রহণযোগ্যতার জন্য সুপারিশ নয়এবং (ii)সংশ্লিষ্ট ব্যক্তি/সত্তার সাথে কোন আর্থিক লেনদেন এর জন্য প্রবেশ করা বা না করা। প্রতিবেদনে সমন্বিত তথ্য উপদেশ গঠন করে না এবং এই প্রতিবেদনে সমন্বিত তথ্যের উপর ভিত্তি করে কোন সিদ্ধান্ত নেওয়ার আগে ব্যবহারকারীর উচিত তার মতামতের সকল প্রয়োজনীয় বিশ্লেষণ করা। প্রতিবেদনের ব্যবহার ক্রেডিট ইনফরমেশন কোম্পানি)রেগুলেশন (অ্যাক্ট 2005 ,ক্রেডিট ইনফরমেশন কোম্পানি রেগুলেশন ,2006 ,ক্রেডিট ইনফরমেশন কোম্পানি রুলস ,2006 এর বিধানদ্বারা নিয়ন্ত্রিত হয়। প্রতিবেদনের কোন অংশ অনুলিপি করা উচিত নয় , প্রচার করা ,আগাম অনুমোদন ছাড়া প্রকাশ করা উচিত নয়।

স্থানীয় ভাষায় অনূদিত বিষয়বস্তুতে কোন অসঙ্গতি(হিন্দি সংস্করণের ক্ষেত্রে /ইংরেজি) অসঙ্গতি থাকলে/, ইংরেজি / হিন্দি সংস্করণের সংশ্লিষ্ট বিষয়বস্তু প্রসঙ্গ/মান্য হবে

যোগাযোগের বিশদ

ইকুইফ্যাক্স ক্রেডিট ইনফরমেশন সার্ভিসেস প্রাইভেট লিমিটেড
ইউনিট নং 3,931য় তলা, বিল্ডিং নং,9
সলিটেশ্যার কর্পোরেট পার্ক,আন্ধেরি ঘাটকোপার লিঙ্ক রোড,আন্ধেরি
)পূর্ব,(মুম্বাই 093 400 -

টোল ফ্রি নং ecissupport@equifax.com 2093247 1800 :

স্মল ইন্ডাস্ট্রিস ডেভলপমেন্ট ব্যাংক ওফ ইন্ডিয়া
স্বাবলম্বন ভবন,প্লট নং সি-১১',জি 'ব্লক',বান্দ্রা কুরলা
কমপ্লেক্স,বান্দ্রা (পূর্ব),মুম্বাই -400051, মহারাষ্ট্র

টোল ফ্রি নং 226753 1800 :
www.sidbi.in/en

