

ಮೈಕ್ರೋ ಫೈನಾನ್ಸ್ ಪಲ್ಸ್

VIII ನೇ ಸಂಸ್ಕರಣೆ - ಏಪ್ರಿಲ್ 2021



ವಿಮರ್ಶೆ ಗಾರರ ಸಂಪರ್ಕಗಳು

ಇಕ್ವಿಫ್ಯಾಕ್ಸ್

ಕಿರಣ್ ಸಮುದ್ರಾಲ ವಿ.ಪಿ.- ಅನಾಲಿಟಿಕ್ಸ್
kiran.samudrala@equifax.com

ಶ್ರುತಿ ಜೋಶಿ ಎವಿಪಿ - ಅನಾಲಿಟಿಕ್ಸ್
shruti.joshi@equifax.com

ಖ್ಯಾತಿ ಖಜೂರಿಯವಿಎಮ್ - ಅನಾಲಿಟಿಕ್ಸ್
khayati.khajuria@equifax.com

ವಂದನಾ ಪಂಚಾಲ್ ಸೀನಿಯರ್
ಮಾಜಿ. - ಅನಾಲಿಟಿಕ್ಸ್
vandana.panchal@equifax.com

ಸಿಡಿ

ಕೈಲಾಶ್ ಚಂದರ್

ಭಾನು CGM-ERDAV
erdav@sidbi.in

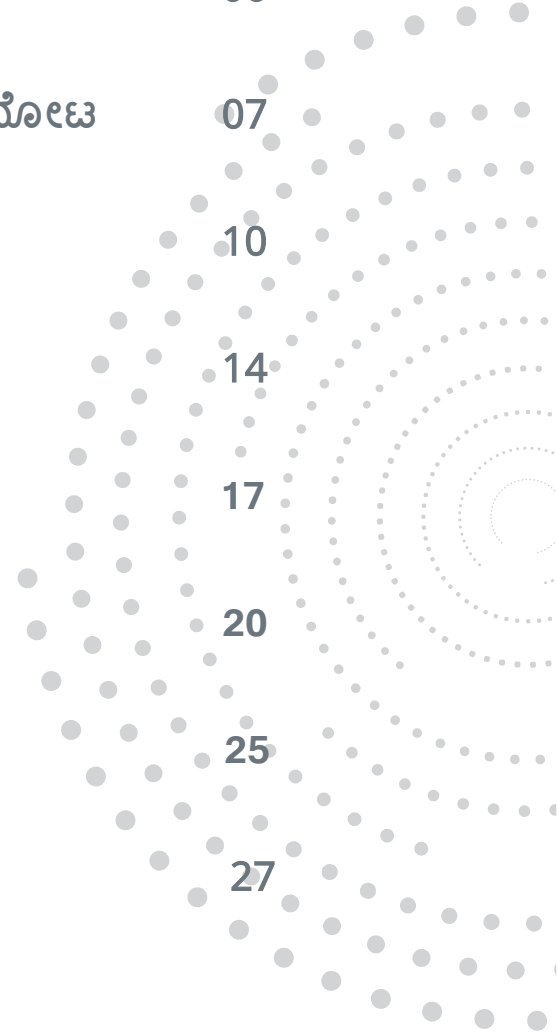
ರಂಗದಾಸ ಪ್ರಭಾವತಿ
DGM-ERDAV
erdav@sidbi.in

ರಮೇಶ್ ಕುಮಾರ್
ಎಎಮ್-ERDAV
rameshk@sidbi.in

"ಮೈಕ್ರೋ ಫೈನಾನ್ಸ್ ಪಲ್ಸ್ ನ ಹಳೆಯ ಸಂಸ್ಕರಣೆ ಗಳು 12 ಭಾರತೀಯ ಭಾಷೆಗಳಲ್ಲಿ ಯಾವವೆಂದರೆ ಹಿಂದಿ, ಇಂಗ್ಲಿಷ್, ಮಣಿಪುರಿ, ತೆಲುಗು, ಅಸ್ಸಾಮಿ, ತಮಿಳು, ಗುಜರಾತಿ, ಬಂಗಾಳಿ, ಪಂಜಾಬಿ, ಒಡಿಯಾ, ಮರಾಠಿ ಮತ್ತು ಬೋಡೋ ಗಳಲ್ಲಿ ಲಭ್ಯ ಇರುತ್ತವೆ. ನೀವು ಈ ಭಾಷೆಗಳಲ್ಲಿ ವರದಿಯನ್ನು ಈ ವೆಬ್ ಮೂಲಕ ಹುಡುಕಬಹುದು <https://www.sidbi.in/en/microfinance-pulse-all-version>."

ಸೂಚಿ ಕಾಂಕ

- › ಕಾರ್ಯನಿರ್ವಾಹಕ ಸಾರಾಂಶ 04
- › ಸಂಕ್ಷಿಪ್ತ ಅಕ್ಷರಗಳು & ನಿಗಂಟು 06
- › ಮೈಕ್ರೋ ಫೈ ನಾನ್ಸ್ ಕೈಗಾರಿಕೆಯ ಸಮಗ್ರ ನೋಟ 07
- › ವಿತರಣೆ ಪ್ರವೃತ್ತಿಗಳು 10
- › ಕೈಗಾರಿಕೆ ಅಪಾಯಗಳ ಪ್ರೊ ಫೈ ಲ್ 14
- › ಭೌಗೋಲಿಕ ತೋರುವಿಕೆ 17
- › ಸಮಗ್ರ ರಾಜ್ಯ ಪ್ರೊ ಫೈ ಲ್ ಮಹಾರಾಷ್ಟ್ರ 20
- › ಮಹತ್ವಾಕಾಂಕ್ಷೆಯ ಜಿಲ್ಲೆಗಳು 25
- › ಅಸ್ಸಾಂ ಸಮಗ್ರ ನೋಟ 27





**ಕಾರ್ಯನಿರ್ವಾಹಕ
ಸಾರಾಂಶ**

ಕಾರ್ಯನಿರ್ವಾಹಕ ಸಾರಾಂಶ

ಮೈಕ್ರೋಫೈನಾನ್ಸ್ ಪಲ್ಸ್ ಎಂಟನೇ ಸಂಸ್ಕರಣೆ 31 ಡಿಸೆಂಬರ್ 2020ರ ಮೈಕ್ರೋಫೈನಾನ್ಸ್ ಕೈಗಾರಿಕೆಗಳ ಸಮಗ್ರ ಚಿತ್ರಣ ಬಿಂಬಿಸುತ್ತದೆ. ಮೈಕ್ರೋಫೈನಾನ್ಸ್ ಪಲ್ಸ್ ಮೈಕ್ರೋಫೈನಾನ್ಸ್ ಗಳಿಗೆ ಸಾಲ ನೀಡುವ ಪ್ರವೃತ್ತಿಯನ್ನು ಪರಿಗಣಿಸಿದ ಮತ್ತು ಭಾವಿ ಭವಿಷ್ಯಗಳ ಬಗ್ಗೆ ತಿಳಿಸುವುದಲ್ಲದೆ ಹಾಲಿ ದಿನಗಳಲ್ಲಿ ಮೈಕ್ರೋಫೈನಾನ್ಸ್ ಕ್ಷೇತ್ರದಲ್ಲಿ ಪ್ರವೃತ್ತಿಗಳ ಪ್ರತಿಕ್ರಿಯೆಗಳ ಬಗ್ಗೆಯೂ ವಿಸ್ತಾರವಾದ ಚಿತ್ರಣವನ್ನು ಬಿಂಬಿಸುತ್ತದೆ.

2020 ವರ್ಷದವರೆಗೆ ಮೈಕ್ರೋಫೈನಾನ್ಸ್ ಆರು ಕೋಟಿ ಸಾಲಗಾರರ ಸಂಖ್ಯೆಯನ್ನು ತಲುಪಿದೆ . 31 ಡಿಸೆಂಬರ್ ಗೆ ಮೈಕ್ರೋಫೈನಾನ್ಸ್ ಉದ್ಯಮದ ಸಾಲದ ಗಾತ್ರ 228818 ಕೋಟಿಗಳಷ್ಟು ಆಗಿದೆ. ಡಿಸೆಂಬರ್ 2019 ರಿಂದ ಡಿಸೆಂಬರ್ ೨೦೨೦ ವರೆಗೆ ಪೋರ್ಟ್‌ಫೋಲಿಯೋ ಬಾಕಿಗಳು ಶೇಕಡ 16ರಷ್ಟು ಬೆಳವಣಿಗೆ ಕಂಡಿದೆ. ಬ್ಯಾಂಕುಗಳು ಪೋರ್ಟ್‌ಫೋಲಿಯೋ ಬಾಕಿಗಳ ಶೇಕಡ 42ರಷ್ಟು ಮತ್ತು ಸಕ್ರಿಯ ಸಾಲಗಳಲ್ಲಿ ಶೇಕಡಾ ೩೯ ರಷ್ಟು ಕೊಡುಗೆ ನೀಡಿ ಮುಂಚೂಣಿಯಲ್ಲಿ ಇವೆ.

ಒಎನ್‌ಡಿ 20 ರಲ್ಲಿ ಸಾಲ ವಿತರಣೆಯು ತೀವ್ರವಾಗಿ ಹೆಚ್ಚಾಗಿದೆ, ಬ್ಯಾಂಕುಗಳು ಸಾಲಗಳನ್ನು ಪೂರ್ವ-ಕೋವಿಡ್ ಮಟ್ಟಕ್ಕಿಂತ ಹೆಚ್ಚಿನ ಪ್ರಮಾಣದಲ್ಲಿ ವಿತರಿಸುತ್ತ ಇವೆ. ಹಿಂದಿನ ತ್ರೈಮಾಸಿಕಕ್ಕೆ ಹೋಲಿಸಿದರೆ ಮೊತ್ತದ ವಿತರಣೆಯು 84% ಮತ್ತು ಸಾಲ ವಿತರಣೆಯ ಸಂಖ್ಯೆ ಒಎನ್‌ಡಿ 20 ರಲ್ಲಿ 97% ರಷ್ಟು ಹೆಚ್ಚಾಗಿದೆ. 0 ಕೆ -10 ಕೆ ಟಿಕೆಟ್ ಗಾತ್ರದ ಸಾಲಗಳು ಒಎನ್‌ಡಿ'19 ರಿಂದ ಒಎನ್‌ಡಿ 20 ರವರೆಗೆ 240% ರಷ್ಟು ಹೆಚ್ಚಿನ ಬೆಳವಣಿಗೆಯನ್ನು ದಾಖಲಿಸಿದೆ. ಸರಾಸರಿ ಟಿಕೆಟ್ ಗಾತ್ರವು OND'19 ರಿಂದ OND'20 ರವರೆಗೆ 5% ನಷ್ಟು ಋಣಾತ್ಮಕ ಬೆಳವಣಿಗೆಯನ್ನು ಕಂಡಿದೆ. ಕೈಗಾರಿಕೆ 1+ ಸುಸ್ತಿಯಾದ ರಾಶಿ ಡಿಸೆಂಬರ್ 2020 ರಲ್ಲಿ 20.68% ರಷ್ಟನ್ನು ತೋರಿಸುತ್ತವೆ. ಬ್ಯಾಂಕುಗಳನ್ನು ಹೊರತುಪಡಿಸಿ ಉಳಿದೆಲ್ಲ ಕ್ಷೇತ್ರಗಳು 60000 ಫ್ಲಸ್ ಟಿಕೆಟ್ ಗಾತ್ರದ ಬಕೆಟ್‌ನಲ್ಲಿ 90+ ಸುಸ್ತಿಯಾದ ರಾಶಿಯನ್ನು ನಿರ್ವಹಿಸಿವೆ.


ಪ್ಯಾನ್ ಇಂಡಿಯಾ ಪೋರ್ಟ್‌ಫೋಲಿಯೋಗೆ ಟಾಪ್ 5 ರಾಜ್ಯಗಳು 55% ಕೊಡುಗೆ ನೀಡುತ್ತವೆ. ಪೋರ್ಟ್‌ಫೋಲಿಯೋ ಬಾಕಿ ಇರುವಂತೆ (ಬಾಕಿ) ಪಶ್ಚಿಮ ಬಂಗಾಳವು 15% ರಷ್ಟು ಹೆಚ್ಚಿನ ಕೊಡುಗೆ ನೀಡುತ್ತಿದೆ. 2020 ರ ಡಿಸೆಂಬರ್ ವೇಳೆಗೆ ತಮಿಳುನಾಡು ಅಗ್ರ 5 ರಾಜ್ಯಗಳಲ್ಲಿ 2.36% ರಷ್ಟು ಕಡಿಮೆ 90+ ಸುಸ್ತಿಯಾದ ರಾಶಿಯನ್ನು ಹೊಂದಿದೆ. ಅಗ್ರ 5 ರಾಜ್ಯಗಳಲ್ಲಿ ಪಶ್ಚಿಮ ಬಂಗಾಳದ 90+ ಸುಸ್ತಿಯಾದ ರಾಶಿಯನ್ನು ಡಿಸೆಂಬರ್ 2020 ರ ವೇಳೆಗೆ 8.97% ರಷ್ಟಿತ್ತು. ಬಾಕಿಯಿರುವ ಒಟ್ಟು ಬಂಡವಾಳ ಮಹತ್ವಾಕಾಂಕ್ಷೆಯ ಜಿಲ್ಲೆಗಳಲ್ಲಿ 28,256 ಕೋಟಿ ಅಂಚಿನಲ್ಲಿ ಇತ್ತು, ಡಿಸೆಂಬರ್ 2020 ರಲ್ಲಿ ಬ್ಯಾಂಕುಗಳು 42% ಪಾಲು ತದನಂತರ NBFC-MFI 36% ಪಾಲನ್ನು ಹೊಂದಿದೆ. ಎನ್‌ಬಿಎಫ್‌ಸಿ-ಎಂಎಫ್‌ಐಗಳು ಮಹತ್ವಾಕಾಂಕ್ಷೆಯ ಜಿಲ್ಲೆಗಳಲ್ಲಿ 90+ ಸುಸ್ತಿಯಾದ ರಾಶಿಯನ್ನು ಹೊಂದಿವೆ.

31 ಡಿಸೆಂಬರ್ 2020 ಕ್ಕೆ ಮಹಾರಾಷ್ಟ್ರ ಭಾರತಾದ್ಯಂತ 7% ಎಂ ಎಫ್ ಐ ಪೋರ್ಟ್‌ಫೋಲಿಯೋಗೆ ಕೊಡುಗೆ ನೀಡಿತು. ಮಹಾರಾಷ್ಟ್ರವು ಡಿಸೆಂಬರ್ 2019 ರಿಂದ 2020 ರ ಡಿಸೆಂಬರ್ ವರೆಗೆ ಈ ಪೋರ್ಟ್‌ಫೋಲಿಯೋಗೆ 17% ರಷ್ಟು ಬೆಳವಣಿಗೆಯನ್ನು ದಾಖಲಿಸಿದೆ. ಇತರ ಸಾಲಗಾರರಿಗೆ ಹೋಲಿಸಿದರೆ ಎನ್‌ಬಿಎಫ್‌ಸಿಗಳ ಎಟಿಎಸ್ ಮಹಾರಾಷ್ಟ್ರದಲ್ಲಿ ಅತಿ ಹೆಚ್ಚು. ಪ್ಯಾನ್ ಇಂಡಿಯಾ ಸುಸ್ತಿಯಾದ ರಾಶಿಯನ್ನು ಹೋಲಿಸಿದರೆ ಮಹಾರಾಷ್ಟ್ರದ 90+ ಸುಸ್ತಿಯಾದ ರಾಶಿಯನ್ನು ಹೆಚ್ಚು. ಪ್ಯಾನ್ ಇಂಡಿಯಾ ಮಟ್ಟದಲ್ಲಿ 3% ವರ್ಷಾನುವರ್ಷ ದ ಬೆಳವಣಿಗೆಗೆ ಹೋಲಿಸಿದರೆ, ಮಹಾರಾಷ್ಟ್ರದಲ್ಲಿ ವಿತರಣೆಯ ಸಂಖ್ಯೆ 11.5% ರಷ್ಟು ಕಡಿಮೆಯಾಗಿದೆ.

ಅಸ್ಸಾಂ 2019 ರ ಡಿಸೆಂಬರ್‌ನಿಂದ 2020 ರ ಡಿಸೆಂಬರ್‌ವರೆಗೆ ಪೋರ್ಟ್‌ಫೋಲಿಯೋ ಬಾಕಿಯಲ್ಲಿ ಇರುವ ಬಂಡವಾಳದ ದೃಷ್ಟಿಯಿಂದ 5% ರಷ್ಟು ಋಣಾತ್ಮಕ ಬೆಳವಣಿಗೆಯನ್ನು ಕಂಡಿವೆ. ಡಿಸೆಂಬರ್ 2019 ಕ್ಕೆ ಹೋಲಿಸಿದರೆ ಡಿಸೆಂಬರ್ 2020 ರಲ್ಲಿ ಅಸ್ಸಾಂನ ಎಲ್ಲಾ ಕ್ಷೇತ್ರಗಳಲ್ಲಿ 90+ ಅಪರಾಧಗಳು ಹೆಚ್ಚಾಗಿವೆ. ಅಸ್ಸಾಂನಲ್ಲಿ ಸಾಲ ಸೋರ್ಸಿಂಗ್ ಒಎನ್‌ಡಿ 19 ರಿಂದ OND '20 ರ ವರೆಗೆ 79% ರಷ್ಟು ಹೆಚ್ಚಾಗಿದೆ.

ಸಂಕ್ಷಿಪ್ತ ಅಕ್ಷರಗಳು & ನಿಗಂಟು

- ಎಟಿಎಸ್ (ಸರಾಸರಿ ಟಿಕೆಟ್ ಗಾತ್ರ) = ವಿತರಿಸಿದ ಮೊತ್ತ / ಸಾಲಗಳ ಸಂಖ್ಯೆ
- ಡಿಪಿಡಿ = ದಿನಗಳಿಂದ ಬಾಕಿ
- ಲೈವ್ ಪಿಬಿಎಸ್ ಅಥವಾ ಸಾಲಗಾರರು ಅಥವಾ ಸಕ್ರಿಯ ಸಾಲಗಳು = 0 ರಿಂದ 179 ಡಿಪಿಡಿ + ಚಾಲ್ತಿ ಖಾತೆಗಳು
- ಎಂಎಫ್‌ಐ = ಮೈಕ್ರೋಫೈ ನ್ಯಾನ್ಸ್ ಸಂಸ್ಥೆ
- ಪಿಬಿಎಸ್ = ಪೋರ್ಟ್‌ಫೋಲಿಯೊ ಬಾಕಿ
- ಯುಟಿ = ಯೂನಿಯನ್ ಟೆರಿಟರಿ ಕೇಂದ್ರಾಡಳಿತದ ರಾಜ್ಯಗಳು
- As ಆಸ್ಪಿರೇಷನಲ್ ಡಿಸ್ಟ್ರಿಕ್ಟ್ (ಕ್ರಿ.ಶ.) - ಮಹತ್ವಾಕಾಂಕ್ಷೆಯ ಜಿಲ್ಲೆಗಳು(ಪ್ರಸ್ತುತ ಸಂಖ್ಯೆ 117) ಮಾನವ ಅಭಿವೃದ್ಧಿ ಸೂಚ್ಯಂಕವನ್ನು ಹೆಚ್ಚಿಸಲು, ಮತ್ತು ಆರೋಗ್ಯ ಮತ್ತು ಪೋಷಣೆ, ಶಿಕ್ಷಣ, ಕೃಷಿ ಮತ್ತು ಜಲ ಸಂಪನ್ಮೂಲಗಳು, ಹಣಕಾಸು ಸೌಲಭ್ಯ ಸೇರ್ಪಡೆ, ಕೌಶಲ್ಯ ಅಭಿವೃದ್ಧಿ ಮತ್ತು ಮೂಲಸೌಕರ್ಯ ಗಳನ್ನು ಒದಗಿಸಲು, 2018 ರ ಜನವರಿಯಲ್ಲಿ ಎನ್‌ಐಟಿಐ ಆಯೋಗವು ಈ ಜಿಲ್ಲೆಗಳನ್ನು ಗುರುತಿಸಿದೆ.
- 1-179 = 1 ರಿಂದ 179 ಡಿಪಿಡಿ / ಲೈವ್ ಪಿಬಿಎಸ್
- 1-29 = 1 ರಿಂದ 29 ಡಿಪಿಡಿ / ಲೈವ್ ಪಿಬಿಎಸ್
- 30-59 = 30 ರಿಂದ 59 ಡಿಪಿಡಿ / ಲೈವ್ ಪಿಬಿಎಸ್
- 60-89 = 60 ರಿಂದ 89 ಡಿಪಿಡಿ / ಲೈವ್ ಪಿಬಿಎಸ್
- 90-179 = 90 ರಿಂದ 179 ಡಿಪಿಡಿ / ಲೈವ್ ಪಿಬಿಎಸ್
- 30+ ಸುಸ್ತಿಯಾದ ರಾಶಿ = 30-179 ಡಿಪಿಡಿ / ಲೈವ್ ಪಿಬಿಎಸ್
- 90+ ಸುಸ್ತಿಯಾದ ರಾಶಿ = 90-179 ಡಿಪಿಡಿ / ಲೈವ್ ಪಿಬಿಎಸ್
- ಒಎನ್‌ಡಿ'19 = ಅಕ್ಟೋಬರ್ 2019 ರಿಂದ ಡಿಸೆಂಬರ್ 2019
- ಜೆಎಫ್‌ಎಂ'20 = ಜನವರಿ 2020 ರಿಂದ ಮಾರ್ಚ್ 2020
- ಎಎಂಜೆ'20 = ಏಪ್ರಿಲ್ 2020 ರಿಂದ ಜೂನ್ 2020
- JAS'20 = ಜುಲೈ 2020 ಸೆಪ್ಟೆಂಬರ್ 2020 ಡಿಸೆಂಬರ್
- OND'20 = ಅಕ್ಟೋಬರ್ 2020

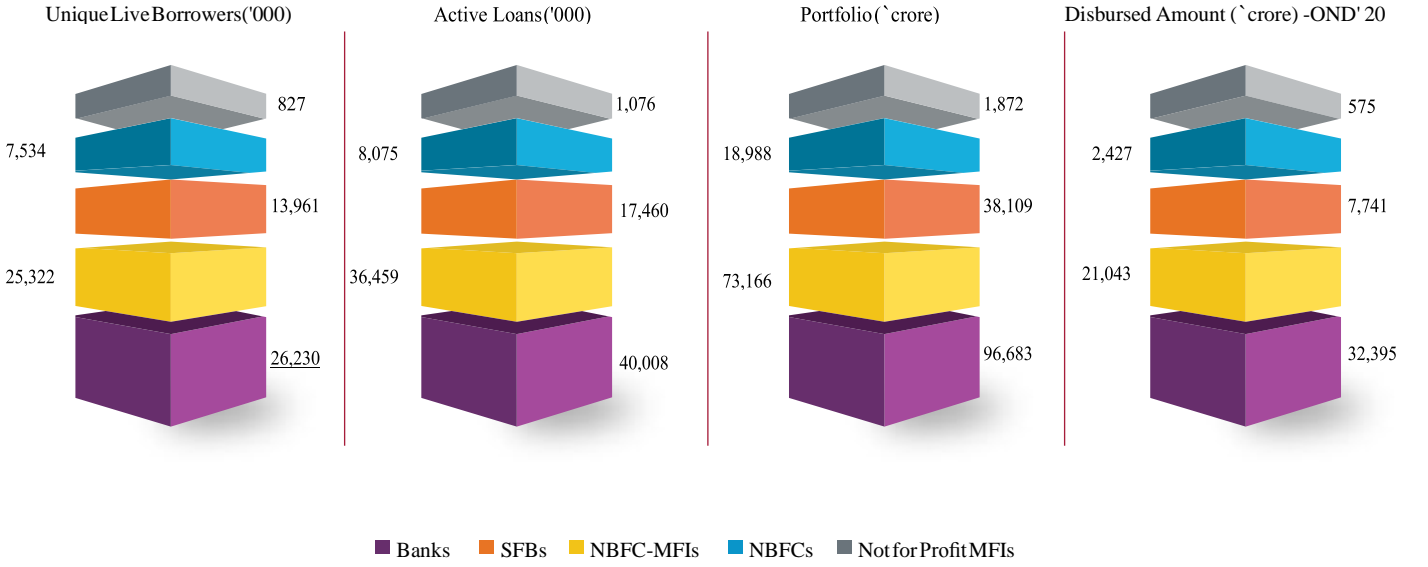




ಮೈಕ್ರೋ ಫೈನಾನ್ಸ್ ಕೈಗಾರಿಕೆ
ಸಮಗ್ರ ನೋಟ

೧ ಡಿಸೆಂಬರ್ 2020 ಕ್ಕೆ ಮೈಕ್ರೋ ಫೈನಾನ್ಸ್ ಉದ್ಯಮದ ಕಿರುನೋಟ

Graph-01



Snapshot as on 30 th December 2020	Banks	SFBs	NBFC-MFIs	NBFCs	Not for Profit MFIs	Total Industry
Unique Live Borrowers ('000)	26,230	13,961	25,322	7,534	827	73,874
Active Loans ('000)	40,008	17,460	36,459	8,075	1,076	103,078
Portfolio (` crore)	96,683	38,109	73,166	18,988	1,872	228,818
Disbursed Amount (` crore) - OND' 20	32,395	7,741	21,043	2,427	575	64,181
Average Ticket Size (`) - OND' 20	31,955	37,481	33,177	40,906	32,519	33,227
30+ Delinquency (POS)	14.63%	10.40%	13.44%	11.30%	3.53%	13.18%
90+ Delinquency (POS)	4.84%	4.44%	6.19%	2.27%	1.37%	4.96%

Table-01

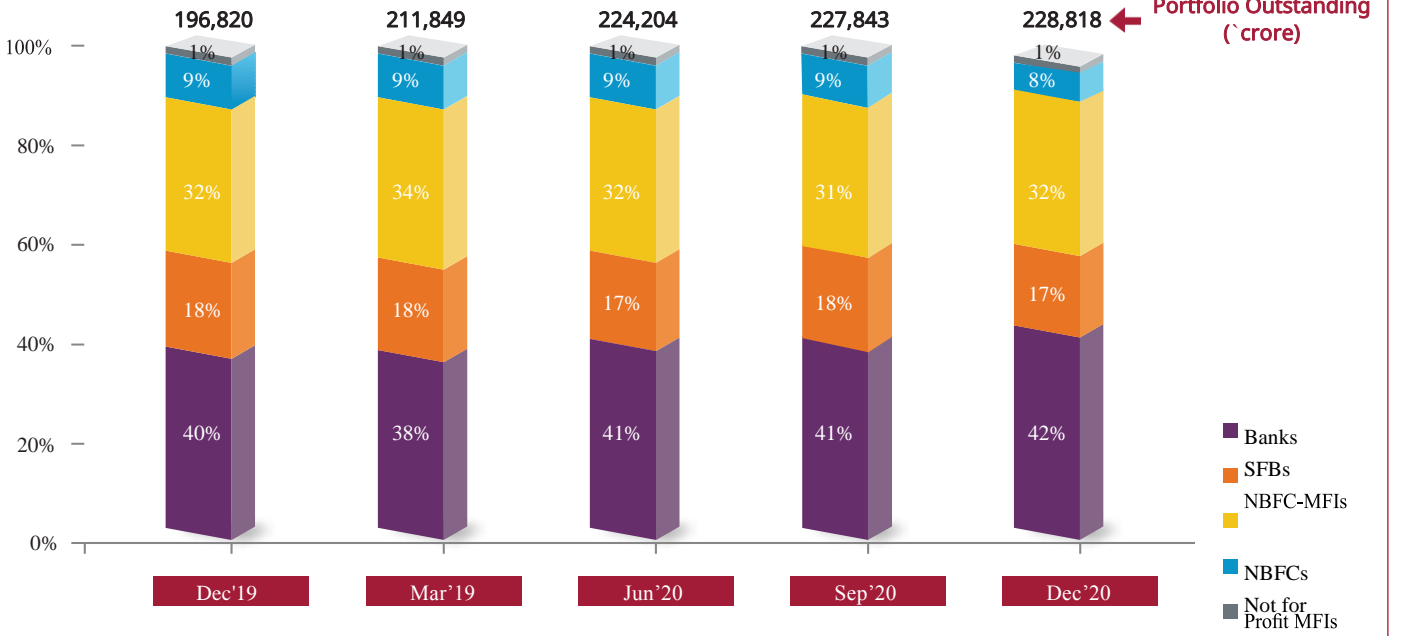
- ಮೈಕ್ರೋ ಫೈನಾನ್ಸ್ ಉದ್ಯಮಗಳ ಪುಸ್ತಕದ ಗಾತ್ರವು 31 ಡಿಸೆಂಬರ್ ಗೆ `228,818 ಕೋಟಿ ರೂ ಗಳು ಇಲ್ಲಿ ಬ್ಯಾಂಕು ಗಳು ಒಟ್ಟು ಪೋರ್ಟ್‌ಫೋಲಿಯೋ ಬಾಕಿ ಕಡೆಗೆ 42% ಮತ್ತು ಸಕ್ರಿಯ ಸಾಲಗಳ ಕಡೆಗೆ 39%ರಷ್ಟು ಕೊಡುಗೆ ನೀಡಿ ಮುಂಚೂಣಿಯಲ್ಲಿವೆ
- ಎನ್‌ಬಿಎಫ್‌ಸಿ-ಎಂಎಫ್‌ಐಗಳು ಒಎನ್‌ಡಿ 20 ರ ತೈಮ್‌ಮಾಸಿಕದಲ್ಲಿ ವಿತರಿಸಿದ ಮೊತ್ತಕ್ಕೆ 33% ಕೊಡುಗೆ ನೀಡಿ ಎರಡನೇ ಸ್ಥಾನದಲ್ಲಿದೆ.
- ಎನ್‌ಬಿಎಫ್‌ಸಿಗಳ ಎಟಿಎಸ್ ಉದ್ಯಮದ ಎ ಟಿ ಎಸ್ ಕ್ವಿಂಟ್ 23% ಹೆಚ್ಚಾಗಿದೆ.
- ಮೈಕ್ರೋ ಫೈನಾನ್ಸ್ ಉದ್ಯಮಕ್ಕೆ ಹೋಲಿಸಿದರೆ ಲಾಭ ರಹಿತ ಎಂಎಫ್‌ಐಗಳ ಮತ್ತು 90+ ಸುಸ್ತಿಯಾದ ರಾಶಿಯ ಎನ್ ಬಿಎಫ್‌ಸಿಗಳ ಉತ್ತಮ ಸ್ಥಿತಿಯಲ್ಲಿ ಉಳಿಸಿಕೊಂಡು ಬಂದಿವೆ.

ಗಮನಕ್ಕೆ : ಎಂ ಎಫ್ ಐ I ವಿಭಾಗದಲ್ಲಿ ~6 ಕೋಟಿ ಯುನೀಟ್ ಲೈವ್ ಸಾಲಗಾರರು ಇದ್ದಾರೆ . ಯುನೀಟ್ : ಗ್ರಾಹಕರು ಸಂಖ್ಯೆಯಲ್ಲಿ ವ್ಯತ್ಯಾಸದ ಕಾರಣ ಎನಂದರೆ ಗ್ರಾಹಕರು ಬಹು ಸಂಸ್ಥೆಗಳೊಂದಿಗೆ ಸಂಬಂಧ ಹೊಂದಿರುವುದು ಆ ಸಂಸ್ಥೆಗಳು ಯಾವುದೆಂದರೆ ಎನ್‌ಎಫ್‌ಐಗಳು, ಬ್ಯಾಂಕುಗಳು, ಎನ್‌ಬಿಎಫ್‌ಸಿ-ಎಂಎಫ್‌ಐಗಳು, ಎನ್‌ಬಿಎಫ್‌ಸಿಗಳು ಮತ್ತು ಲಾಭ ರಹಿತ ಎಂಎಫ್‌ಐ ಗಳು

ಮೈಕ್ರೋ ಫೈನಾನ್ಸ್ ಕೈಗಾರಿಕೆಯ ಸಮಗ್ರ ನೋಟ

Graph-02

ಸಾಲದಾತರ ಪ್ರಕಾರ ದಂತೆ ಮಾರ್ಕೆಟ್ ಶೇರ್ ಪ್ರವೃತ್ತಿಗಳು



ಬಂಡವಾಳ ಅತ್ಯುತ್ತಮ ('ಕೋಟಿ)

Particulars	Dec' 19	Mar' 20	Jun' 20	Sep' 20	Dec' 20
Banks	78,522	81,001	91,920	93,409	96,683
SFBs	34,964	38,986	39,225	42,682	38,109
NBFC-MFIs	62,982	72,110	71,342	70,142	73,166
NBFCs	18,753	18,073	19,875	19,838	18,988
Not for Profit MFIs	1,599	1,679	1,842	1,772	1,872
Total Industry	196,820	211,849	224,204	227,843	228,818
Q-o-Q growth rate %	-	8%	6%	2%	0%

Table-02

- ಡಿಸೆಂಬರ್ 2019 ರಿಂದ ಡಿಸೆಂಬರ್ 2020 ರವರೆಗೆ ಮೈಕ್ರೋಫೈನಾನ್ಸ್ ಕೈಗಾರಿಕೆಯು 16% ಬೆಳವಣಿಗೆಯನ್ನು ಕಂಡಿದೆ
- ಡಿಸೆಂಬರ್ 2019 ರಿಂದ ಡಿಸೆಂಬರ್ 2020 ರವರೆಗೆ ಎಲ್ಲಾ ಸಾಲದಾತರ ಗಿಂತಲೂ ಬ್ಯಾಂಕುಗಳು ವರ್ಷಾನುವರ್ಷ ಬೆಳವಣಿಗೆಯಲ್ಲಿ ಶೇಕಡ 23 ಬೆಳೆದಿದೆ

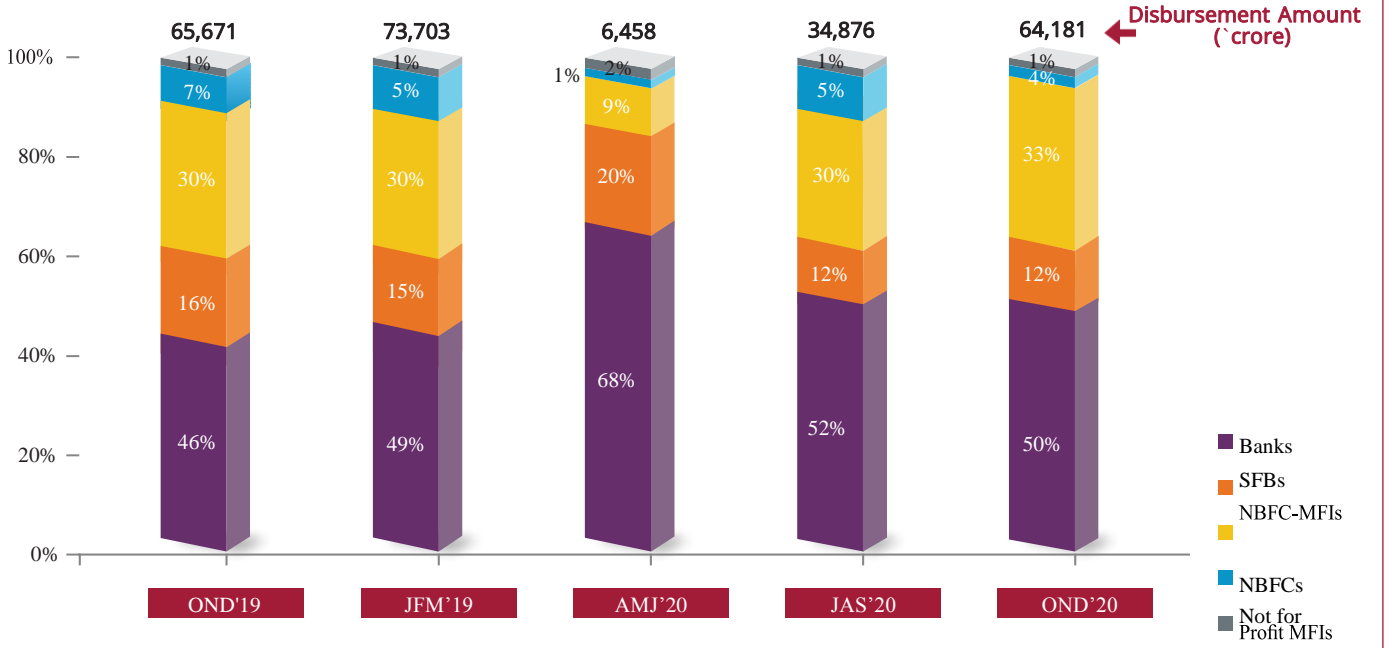


ವಿಠರಣಾಪ್ರವೃತ್ತಿಗಲು

ಕೈಗಾರಿಕೆ ವಾರು- ವಿತರಣಾ ಪ್ರವೃತ್ತಿಗಳು

Graph-03

ಸಾಲದಾತರ ಪ್ರಕಾರ ಮಾರ್ಕೆಟ್ ಶೇರು ಪ್ರವೃತ್ತಿಗಳು



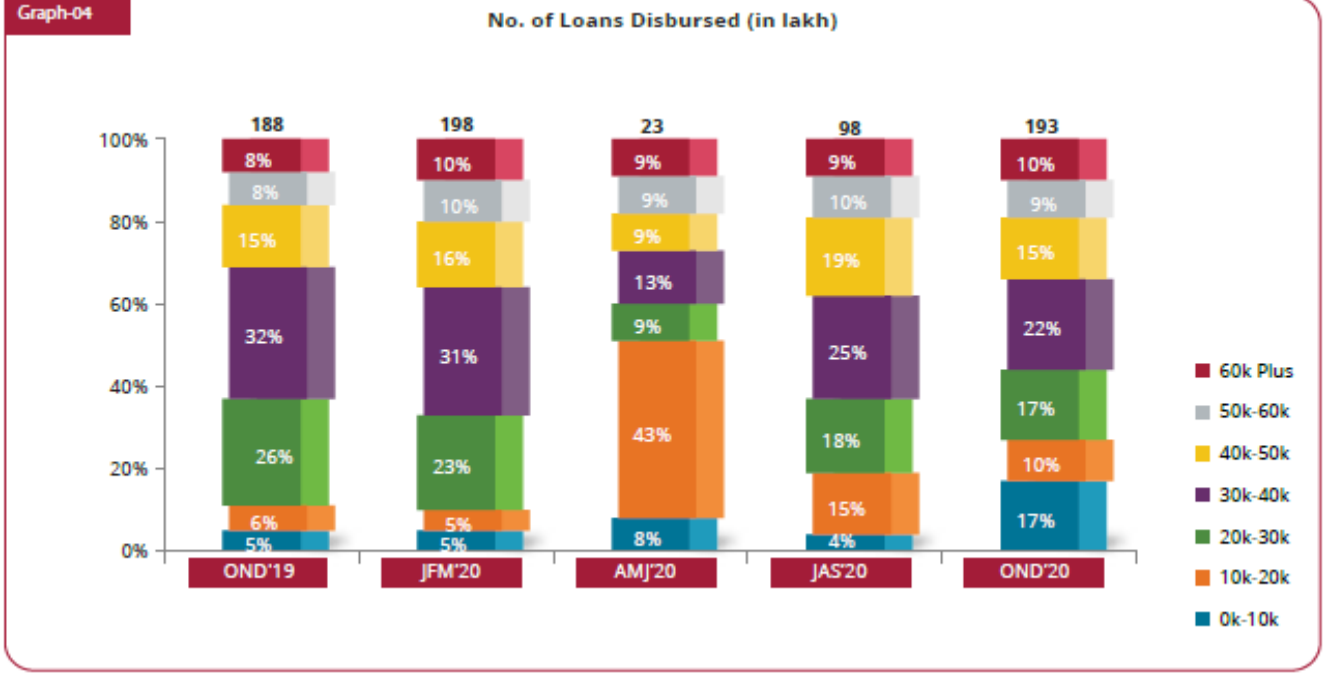
ವಿತರಿಸಿದ ಸಾಲಗಳ ಸಂಖ್ಯೆ (ಲಕ್ಷಗಳಲ್ಲಿ)

Lender Type	OND' 19	JFM' 20	AMJ' 20	JAS' 20	OND' 20
Banks	74	83	14	47	101
SFBs	30	31	5	12	21
NBFC-MFIs	69	71	2	32	63
NBFCs	12	11	1	5	6
Not for Profit MFIs	3	2	1	2	2
Total Industry	188	198	23	98	193

Table-03

- ವಿತರಿಸಲಾದ ಸಾಲದ ಸಂಖ್ಯೆ ಒಎನ್‌ಡಿ 20 ರಲ್ಲಿ ತೀವ್ರವಾಗಿ ಏರಿಕೆಯಾಗಿದೆ, ಕಾರಣ ಬ್ಯಾಂಕುಗಳು ಸಾಲಗಳನ್ನು ಪೂರ್ವ-ಕೋವಿಡ್ ಮಟ್ಟಕ್ಕಿಂತ ಹೆಚ್ಚಿನ ಪ್ರಮಾಣದಲ್ಲಿ ವಿತರಿಸುತ್ತಿವೆ. ಎನ್‌ಬಿಎಫ್‌ಸಿ-ಎಂಎಫ್‌ಬಿಗಳು ಪೂರ್ವ-ಕೋವಿಡ್ ಮಟ್ಟಕ್ಕೆ ಮರಳುತ್ತಿವೆ. ಎನ್‌ಬಿಎಫ್‌ಸಿಗಳು ಮತ್ತು ಎನ್‌ಎಫ್‌ಬಿಗಳು, ಜೆಎಎಸ್ 20 ಗೆ ಹೋಲಿಸಿದರೆ ಹೆಚ್ಚಿನ ಸಾಲಗಳನ್ನು ವಿತರಿಸಿದ್ದರೂ, ಅವರು ಇನ್ನೂ ಪೂರ್ವ-ಕೋವಿಡ್ ಮಟ್ಟವನ್ನು ಸಾಧಿಸಬೇಕಾಗಿದೆ
- ಏನ್ ಡಿ 20 ರಲ್ಲಿ ಹಿಂದಿನ ತ್ರೈಮಾಸಿಕಕ್ಕೆ ಹೋಲಿಸಿದರೆ ಮೊತ್ತದ ಪ್ರಕಾರ ವಿತರಣೆಯು 84% ರಷ್ಟು ಹೆಚ್ಚಾಗಿದೆ ಮತ್ತು ವಿತರಿಸಲಾದ ಸಾಲದ ಸಂಖ್ಯೆ 97% ರಷ್ಟು ಹೆಚ್ಚಾಗಿದೆ.
- ಒಎನ್‌ಡಿ '20 ರಲ್ಲಿ ಸಾಲ ವಿತರಣೆಯಲ್ಲಿ ಮತ್ತು ವಿತರಣಾ ಮೊತ್ತದಲ್ಲಿ ಬ್ಯಾಂಕುಗಳ ಮಾರ್ಕೆಟ್ ಶೇರು 50% ಕ್ಕಿಂತ ಹೆಚ್ಚು ಇದೆ

ಕೈಗಾರಿಕೆ ಟಿಕೆಟ್ ಗಾತ್ರದ ಪ್ರವೃತ್ತಿಗಳು



No. of Loans Disbursed (in lakh)

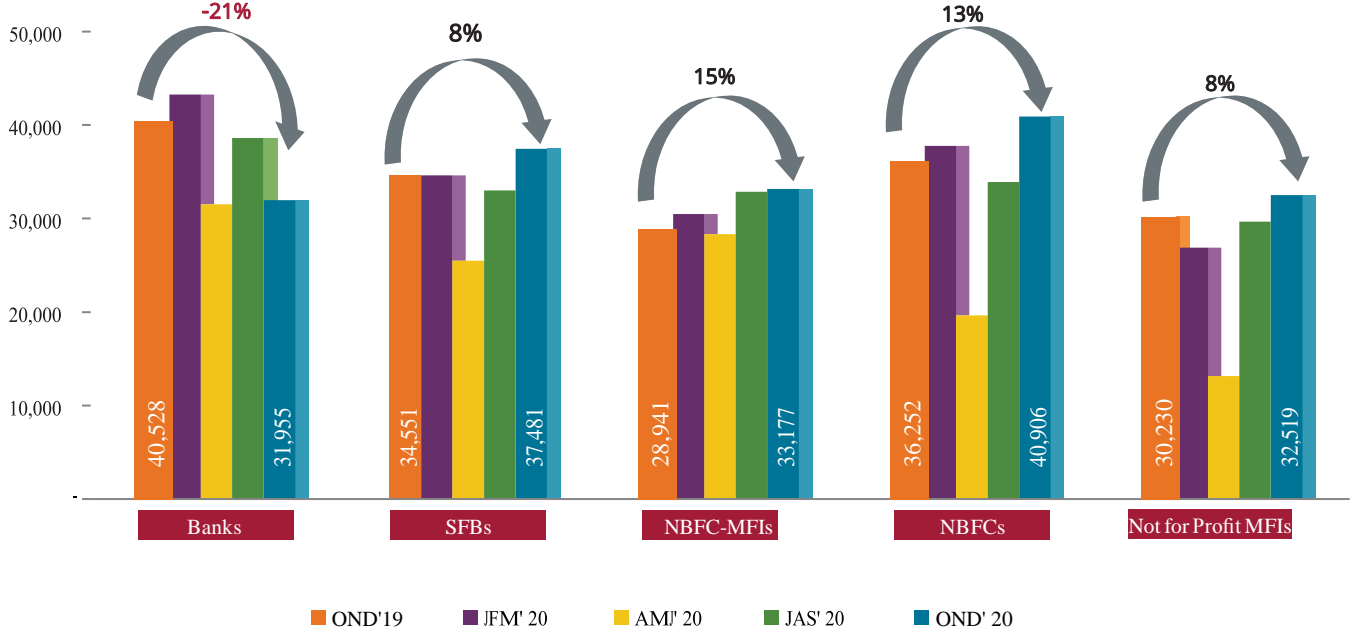
Ticket Size	OND' 19	JFM' 20	AMJ' 20	JAS' 20	OND' 20	Y-o-Y growth rate %
0K-10K	10	9	2	4	34	240%
10K-20K	12	11	10	15	20	67%
20K-30K	48	46	2	18	32	-33%
30K-40K	60	62	3	24	42	-30%
40K-50K	29	32	2	18	28	-3%
50K-60K	14	19	2	10	18	29%
60K Plus	15	19	2	9	19	27%
Total	188	198	23	98	193	3%
Q-o-Q loan disbursal growth rate %	-	5%	-88%	326%	97%	-
All India ATS (₹)	34,904	36,842	28,640	35,620	33,227	-5%
Q-o-Q ATS growth rate %	-	6%	-22%	24%	-7%	-

Table-04

- OND'19 ರಿಂದ OND'20 ರವರೆಗೆ 0K-10K ಟಿಕೆಟ್ ಗಾತ್ರದ ಸಾಲಗಳು ವರ್ಷಾನು ವರ್ಷಕ್ಕೆ 240% ನಷ್ಟು ಬೆಳವಣಿಗೆಯನ್ನು ನೋಂದಾಯಿಸಿವೆ
- 30K-40K ಟಿಕೆಟ್ ಗಾತ್ರದ ವಿಭಾಗದ ಅಡಿಯಲ್ಲಿ ಹೆಚ್ಚಿನ ಸಂಖ್ಯೆಯ ಸಾಲಗಳನ್ನು ನೀಡಲಾಗಿದೆ
- ವರ್ಷಾನುವರ್ಷ ದ ಎ ಟಿ ಎಸ್ ಒ ಏನ್ ಡಿ ೧೯ ರಲ್ಲಿ ೩೪. ೯೦೪. ರಿಂದ ಓ ಏನ್ ಡಿ ೨೦ ರಲ್ಲಿ ೩೩. ೨೨೭ ರಷ್ಟು ೫% ಕಡಿಮೆಯಾಗಿದೆ.

ಸರಾಸರಿ ಟಿಕೆಟ್ ಗಾತ್ರದ ಪ್ರವೃತ್ತಿಗಳು

Graph-05



ರಲ್ಲಿಸರಾಸರಿ ಟಿಕೆಟ್ ಗಾತ್ರ

Lender Type	OND' 19	JFM' 20	AMJ' 20	JAS' 20	OND' 20	Y-o-Y growth rate %
Banks	40,528	43,281	31,493	38,588	31,955	-21%
SFBs	34,551	34,615	25,450	33,032	37,481	8%
NBFC – MFIs	28,941	30,485	28,339	32,855	33,177	15%
NBFCs	36,252	37,776	19,627	33,940	40,906	13%
Not for Profit MFIs	30,230	26,883	13,149	29,670	32,519	8%
Pan India	34,904	36,842	28,640	35,620	33,227	-5%

Table-05

- NBFCs ಆಫ್ OND'20 ಎಟಿಎಸ್ ರರಂತೆಎಲ್ಲಾ ಸಾಲದಾತರುಅಡ್ಡಲಾಗಿ ಅತಿ
- ಬ್ಯಾಂಕ್ಸ್ 20'OND 19' OND 21% ಋಣಾತ್ಮಕ ಬೆಳವಣಿಗೆ ದಾಖಲಾದ
- ಸಾಕ್ಷಿಯಾಯಿತುNBFC-MFI ಗಳುOND ನಿಂದ '19 OND ಗೆ' 2015% ಅತ್ಯಧಿಕ ಯಾಯ್ ಬೆಳವಣಿಗೆಯನ್ನು

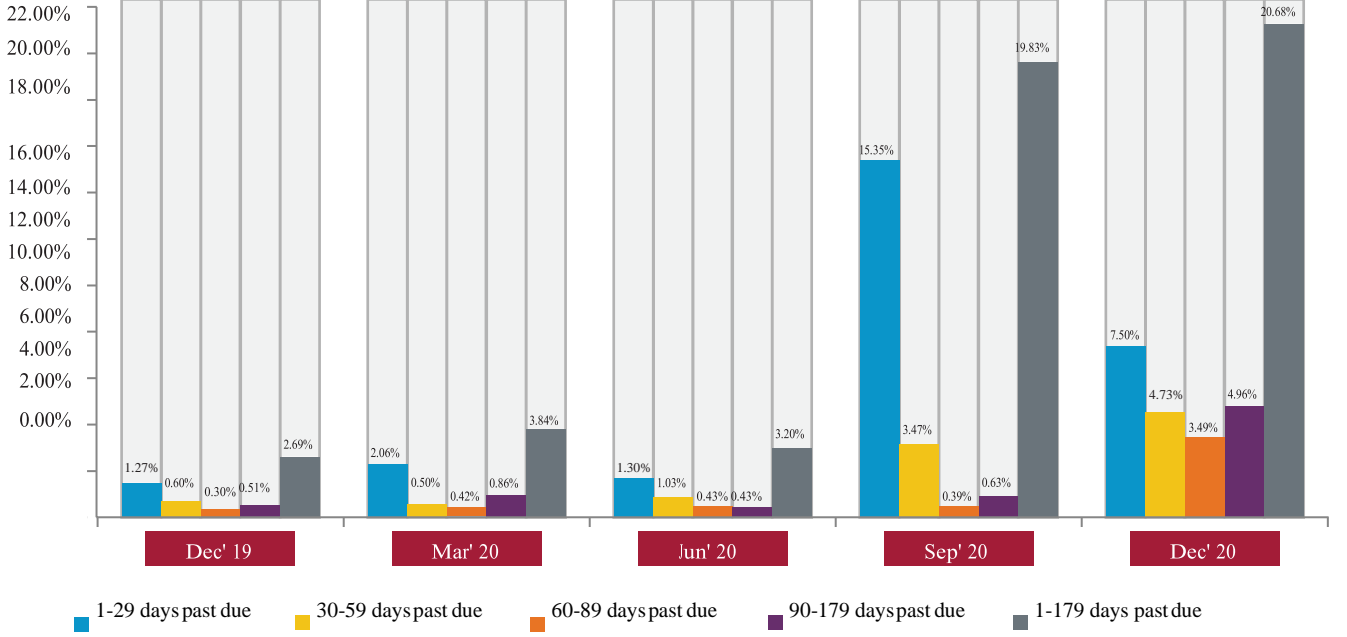


ಕೈಗಾರಿಕೆ ಅಪಾಯಕ್ಕೆ
ಪ್ರೊಫೈಲ್

ಸುಸ್ತಿಯಾದ ರಾಶಿ ಪ್ರವೃತ್ತಿಗಳು

Graph-06

Delinquency by Days Past Due



ಡೇಸ್ ಪಾಸ್ ಕಾರಣದಿಂದಾಗಿರ ಸುಸ್ತಿಯಾದ ರಾಶಿ

Reporting Quarter	1-29 days past due	30-59 days past due	60-89 days past due	90-179 days past due	1-179 days past due
Dec' 19	1.27%	0.60%	0.30%	0.51%	2.69%
Mar' 20	2.06%	0.50%	0.42%	0.86%	3.84%
Jun' 20	1.30%	1.03%	0.43%	0.43%	3.20%
Sep' 20	15.35%	3.47%	0.39%	0.63%	19.83%
Dec' 20	7.50%	4.73%	3.49%	4.96%	20.68%

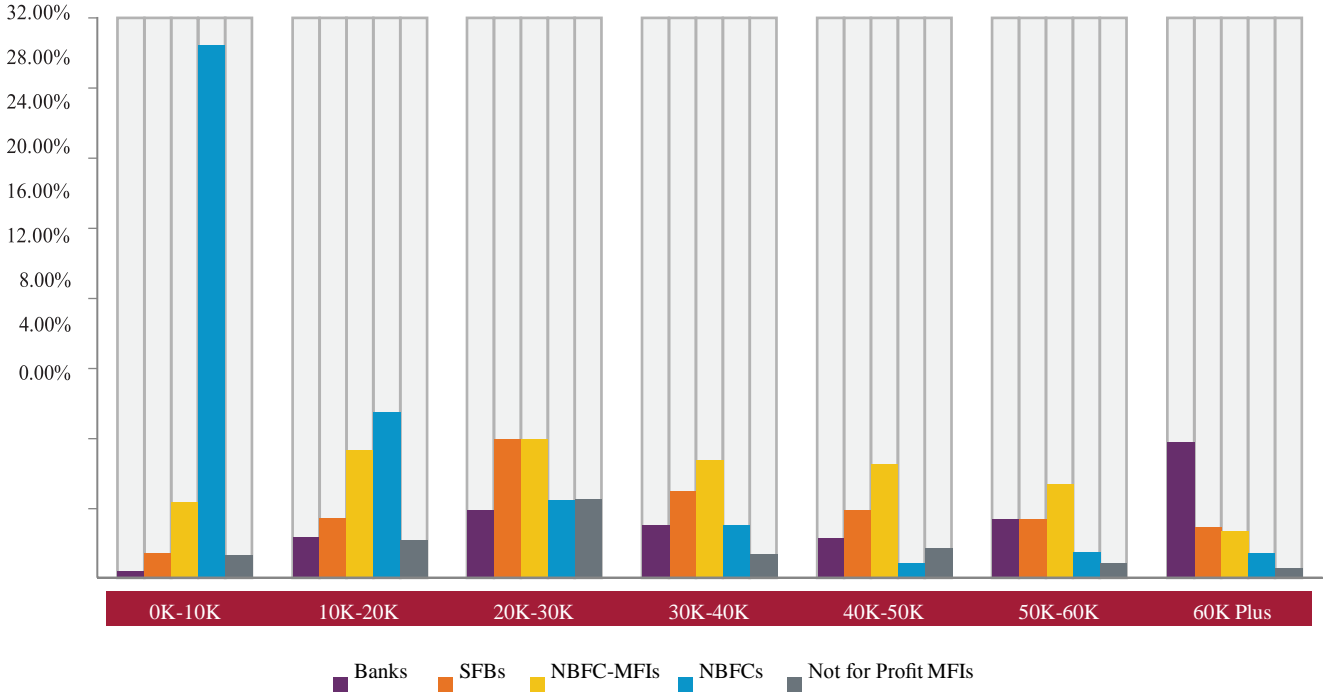
Table-06

- ಡಿಸೆಂಬರ್ 2020 ತಿಂಗಳಲ್ಲಿ ಇಂಡಸ್ಟ್ರಿ 1+ ಸುಸ್ತಿಯಾದ ರಾಶಿಗಳ ಗರಿಷ್ಠ ಶೇಕಡ 20.68% ಇತ್ತು.
- ೧-೨೯ ದಿನಗಳ ಬಾಕಿ ಇರುವ ಬಕೆಟ್ ಡಿಸೆಂಬರ್ ೨೦೨೦ ರಲ್ಲಿ ಅತಿಹೆಚ್ಚಿನ ಸುಸ್ತಿಯಾದ ರಾಶಿಗಳನ್ನು ಹೊಂದಿದೆ . ನೆವೆಂಬರ್ 2020ಕ್ಕೆ ಹೋಲಿಸಿದರೆ ಇದು ಅರ್ಧದಷ್ಟು ಕುಸಿದಿದೆ ಇದಕ್ಕೆ ಕಾರಣ ಸುಸ್ತಿಯಾದ ರಾಶಿ ಖಾತೆಗಳು ದೊಡ್ಡ ದಿವಿಡಿ ಬಕೆಟ್‌ಗಳಿಗೆ ವರ್ಗಾವಣೆ ಆಗುವಿಕೆ

ಗಮನಿಸಿ: ಸುಸ್ತಿಯಾದ ರಾಶಿಗಳ ಲೆಕ್ಕಹಾಕಿದ ಆಧಾರ ಪಿಒಎಸ್.

31 ಡಿಸೆಂಬರ್ 2020ಕ್ಕೆ 90+ ಸುಸ್ತಿಯಾದ ರಾಶಿ

Graph-07



Lender Type	0K-10K	10K-20K	20K-30K	30K-40K	40K-50K	50K-60K	60K Plus
Banks	0.36%	2.32%	3.87%	3.03%	2.27%	3.34%	7.74%
SFBs	1.39%	3.40%	7.91%	4.90%	3.86%	3.30%	2.86%
NBFC-MFIs	4.29%	7.26%	7.93%	6.72%	6.45%	5.34%	2.61%
NBFCs	30.37%	9.47%	4.41%	3.00%	0.85%	1.46%	1.40%
Not for Profit MFIs	1.28%	2.12%	4.48%	1.32%	1.71%	0.83%	0.52%

Table-07

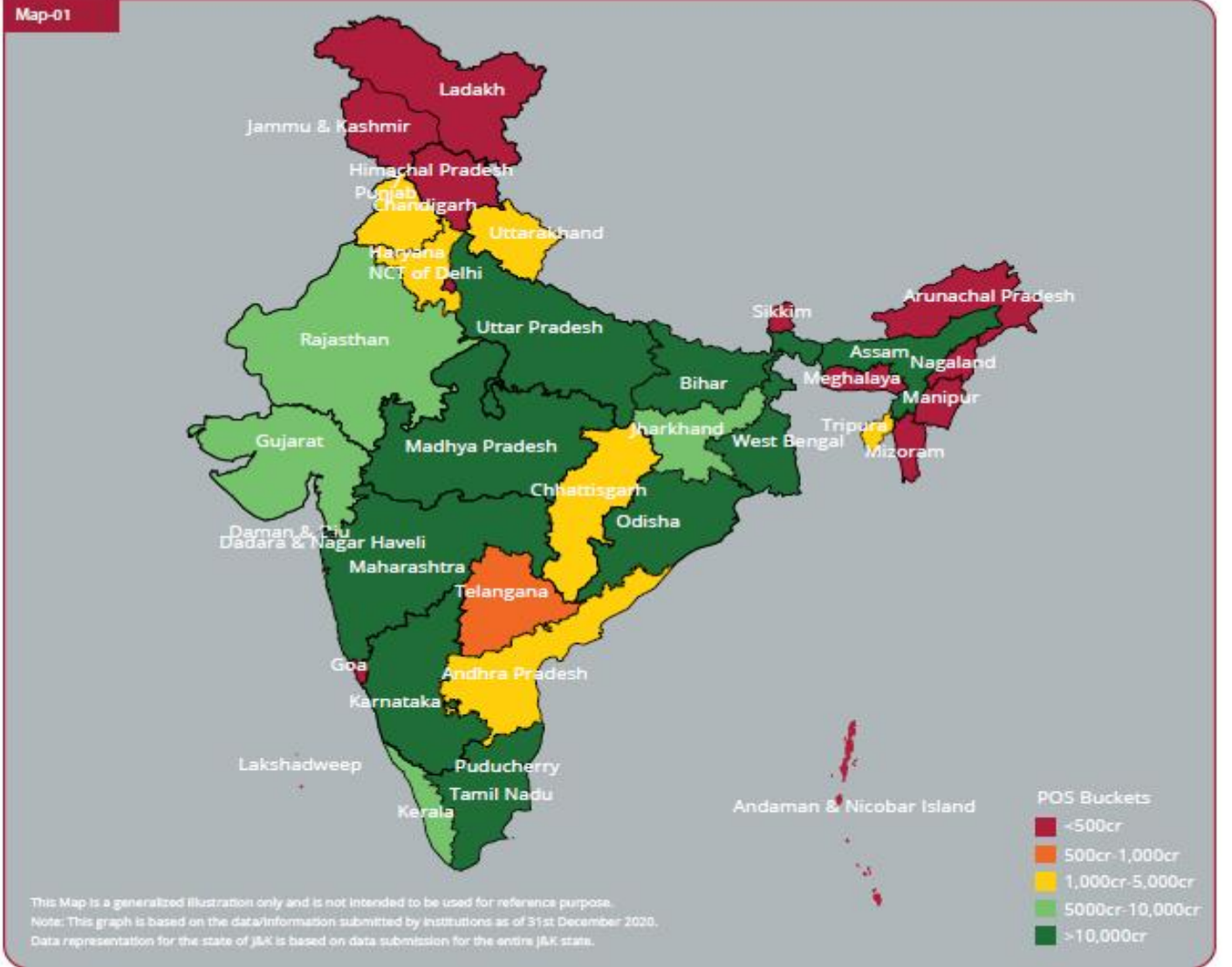
- ಸಾಲದಾತರು ಮತ್ತು ಟಿಕೆಟ್ ಗಾತ್ರದ ಸುಸ್ತಿಯಾದ ರಾಶಿ ವಿಶ್ಲೇಷಣೆಯು ಒಟ್ಟಾರೆ 90+ ಸುಸ್ತಿಯಾದ ರಾಶಿ ಹೊಂದಿರುವ ಎನ್‌ಬಿಎಫ್‌ಸಿ-ಎಂಎಫ್‌ಐಗಳು, ಎಲ್ಲಾ ಟಿಕೆಟ್ ಗಾತ್ರಗಳಲ್ಲಿ 90+ ಸುಸ್ತಿಯಾದ ರಾಶಿ ಹರಡಿದೆ ಎಂದು ತೋರಿಸುತ್ತದೆ, ಆದರೆ, ಒಟ್ಟಾರೆ 90+ ಸುಸ್ತಿಯಾದ ರಾಶಿ ಹೊಂದಿರುವ ಎನ್‌ಬಿಎಫ್‌ಸಿಗಳು, 90+ ಸುಸ್ತಿಯಾದ ರಾಶಿ ಹೆಚ್ಚಾಗಿ ಕಡಿಮೆ ಟಿಕೆಟ್ ಗಾತ್ರದಲ್ಲಿ ಕೇಂದ್ರೀಕೃತವಾಗಿರುತ್ತವೆ, ಅಂದರೆ 0K -10K ಮತ್ತು 10K -20K
- ಬ್ಯಾಂಕುಗಳನ್ನು ಹೊರತುಪಡಿಸಿ ಇತರ ಸಾಲದಾತರು 60 ಕೆ ಫ್ಲನ್ ಟಿಕೆಟ್ ಗಾತ್ರದ ಬಕೆಟ್‌ನಲ್ಲಿ 90+ ಸುಸ್ತಿಯಾದ ರಾಶಿ ಚೆನ್ನಾಗಿ ನಿರ್ವಹಿಸಿದ್ದಾರೆ

ಗಮನಿಸಿ: ಸುಸ್ತಿಯಾದ ರಾಶಿ ಲೆಕ್ಕಹಾಕಿದ ಆಧಾರ ಪಿಬಿಎಸ್.



ಭೌಗೋಳಿಕ
ತೋರುವಿಕೆ

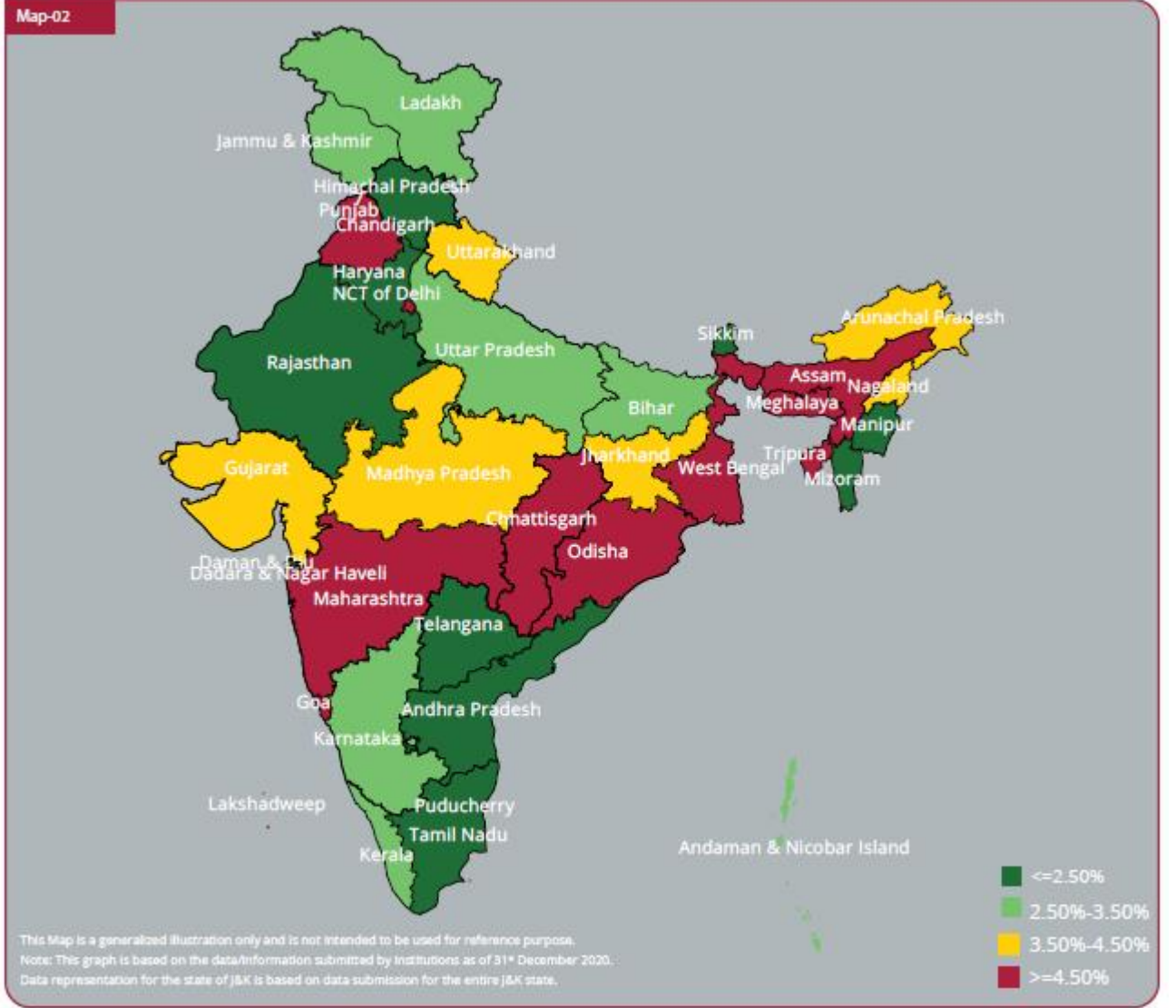
31 ಡಿಸೆಂಬರ್ 20 20ಕ್ಕೆ ರಾಜ್ಯ ಮತ್ತು ಕೇಂದ್ರ ಆಡಳಿತ ರಾಜ್ಯವಾರು



- ಡಿಸೆಂಬರ್ 20 ಇವತ್ತಕ್ಕೆ ಪ್ರಾನ್ ಇಂಡಿಯಾ ಪೋರ್ಟ್‌ಫೋಲಿಯೋ ಬಾಕಿ `228,818 ಕೋಟಿ
- ಟಾಪ್ 5 ರಾಜ್ಯಗಳು ಪ್ರಾನ್ ಇಂಡಿಯಾ ಪೋರ್ಟ್‌ಫೋಲಿಯೋಗೆ 55% ಕೊಡುಗೆ ನೀಡುತ್ತವೆ (ಪಶ್ಚಿಮ ಬಂಗಾಳ, ತಮಿಳುನಾಡು, ಬಿಹಾರ, ಕರ್ನಾಟಕ ಮತ್ತು ಮಹಾರಾಷ್ಟ್ರ)
- ಬಹುಪಾಲು ಭಾರತೀಯ ರಾಜ್ಯಗಳು ಪಿಒಎಸ್ ತೋರುವಿಕೆ `5,000 ಕೋಟಿ ಗಿಂತ ಹೆಚ್ಚಾಗಿದೆ
- ಪಶ್ಚಿಮ ಬಂಗಾಳವು ಒಟ್ಟು ಬಂಡವಾಳದ ಬಾಕಿ ಮೊತ್ತಕ್ಕೆ 15% ರಷ್ಟು ಹೆಚ್ಚಿನ ಕೊಡುಗೆ ನೀಡುತ್ತಿದೆ

31 ಡಿಸೆಂಬರ್ 2020 ಕ್ಕೆ ರಾಜ್ಯ ಮತ್ತು ಕೇಂದ್ರ ಆಡಳಿತ ರಾಜ್ಯಗಳ ವಾರು 90+ ಸುಸ್ತಿಯಾದ

ರಾಶಿ



- ಡಿಸೆಂಬರ್ 2020 ರಲ್ಲಿ ಪ್ಯಾನ್ ಇಂಡಿಯಾ 90+ ಸುಸ್ತಿಯಾದ ರಾಶಿ ಶೇಕಡಾ 4.96% ರಷ್ಟು ಆಗಿದೆ.
- ಅಗ್ರ 5 ರಾಜ್ಯಗಳಲ್ಲಿ ಡಿಸೆಂಬರ್ 2020 ರ ವೇಳೆಗೆ ತಮಿಳುನಾಡು ಅತ್ಯಂತ ಕಡಿಮೆ ಅಂದರೆ 2.36%, 90+ ಸುಸ್ತಿಯಾದ ರಾಶಿ ಹೊಂದಿದೆ
- ಅಗ್ರ 5 ರಾಜ್ಯಗಳಲ್ಲಿ .2020 ರ ಡಿಸೆಂಬರ್‌ನಲ್ಲಿ ಪಶ್ಚಿಮ ಬಂಗಾಳದ 90+ ಸುಸ್ತಿಯಾದ ರಾಶಿ ಅತಿ ಹೆಚ್ಚು ಅಂದರೆ ಶೇಕಡಾ 8.97% ರಷ್ಟಿದೆ

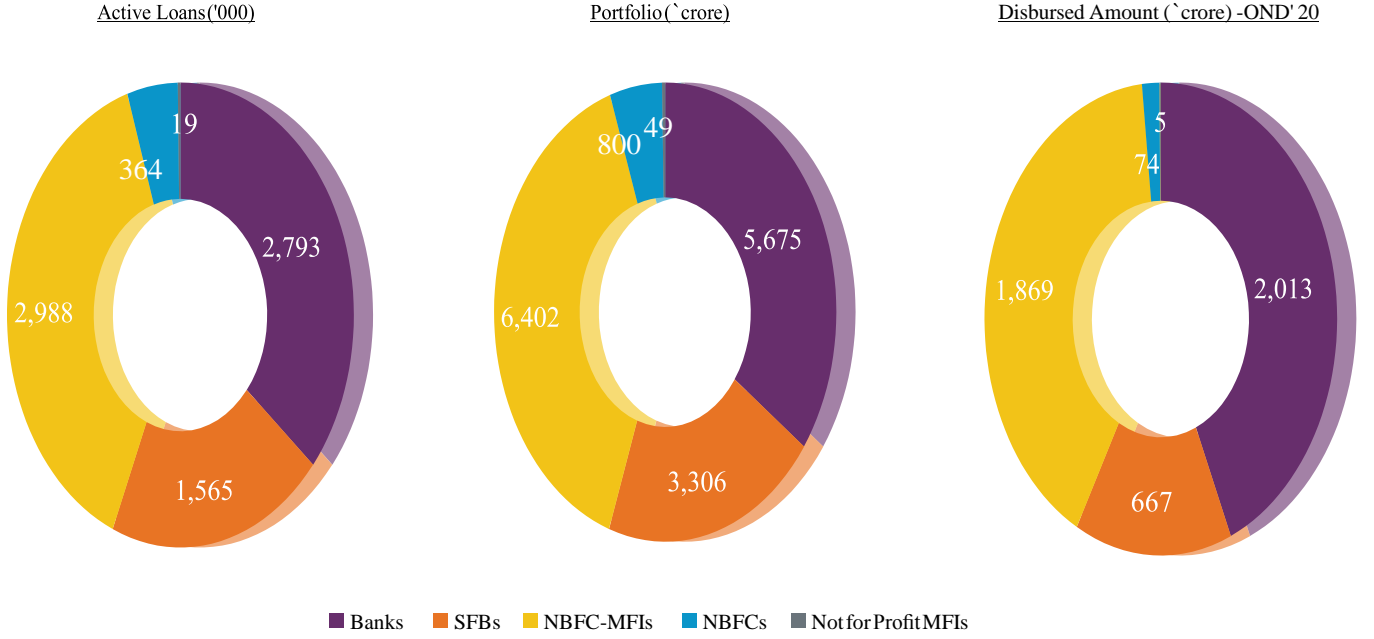
ಗಮನಿಸಿ: ಸುಸ್ತಿಯಾದ ರಾಶಿ ಲೆಕ್ಕ ಹಾಕಿದ ಆಧಾರ ಪಿಬಿಎಸ್.



ಸಮಗ್ರ ರಾಜ್ಯ ಪ್ರೌಢ್ಯ ಲ್ :
ಮಹಾರಾಷ್ಟ್ರ

ಮಹಾರಾಷ್ಟ್ರ : ರಾಜ್ಯದ ನೋಟ

Graph-08



Maharashtra view as on December 2020	Banks	SFBs	NBFC-MFIs	NBFCs	Not for Profit MFIs	Industry
Active Loans ('000)	2,793	1,565	2,988	364	19	7,729
Portfolio Outstanding (` crore)	5,675	3,306	6,402	800	49	16,232
Market Share in Portfolio Outstanding	35%	20%	39%	5%	1%	100%
Disbursed Amount (` crore) – OND'20	2,013	667	1,869	74	5	4,628
Average Ticket Size (`) – OND'20	27,676	32,643	38,697	40,474	37,186	32,265
30+ Delinquency (POS)	16.30%	19.39%	17.54%	22.59%	43.41%	17.81%
90+ Delinquency (POS)	5.39%	10.59%	9.66%	2.85%	12.46%	8.03%

Table-08

- ೩೧1 ಡಿಸೆಂಬರ್ 2020 ಕ್ಕೆ ಸಕ್ರಿಯ ಸಾಲ ಮತ್ತು ಪೋರ್ಟ್‌ಫೋಲಿಯೋ ಬಾಕಿ ವಿಷಯದಲ್ಲಿ ಮಹಾರಾಷ್ಟ್ರದ ಕೊಡುಗೆ ಪ್ಯಾನ್ ಭಾರತ MFI ಪೋರ್ಟ್‌ಫೋಲಿಯೋ ಬಾಕಿ 7% ಆಗಿದೆ
- ಎನ್‌ಬಿಎಫ್‌ಸಿ-ಎಂಎಫ್‌ಐಗಳು ಪೋರ್ಟ್‌ಫೋಲಿಯೋ ಪಾಕಿಗಳ ವಿಷಯದಲ್ಲಿ 39 ಪರ್‌ಸೆಂಟ್ ಕೊಡುಗೆ ನೀಡಿವೆ
- ಇತರ ಸಾಲದಾತರಿಗೆ ಹೋಲಿಸಿದರೆ ಎನ್‌ಬಿಎಫ್‌ಸಿಗಳ ಎಟಿಎಸ್ ಮಹಾರಾಷ್ಟ್ರದಲ್ಲಿ ಅತ್ಯಧಿಕವಾಗಿದೆ.
- ಎನ್‌ಬಿಎಫ್‌ಸಿಗಳು ಮಹಾರಾಷ್ಟ್ರದ ಇತರ ಸಾಲದಾತರೊಂದಿಗೆ ಹೋಲಿಸಿದರೆ 90+ ಸುಸ್ತಿಯಾದ ರಾಶಿ ಉತ್ತಮವಾಗಿ ನಿರ್ವಹಿಸಿವೆ.

ಮಹಾರಾಷ್ಟ್ರ : ವಿತರಣಾ ಪ್ರವೃತ್ತಿಗಳು

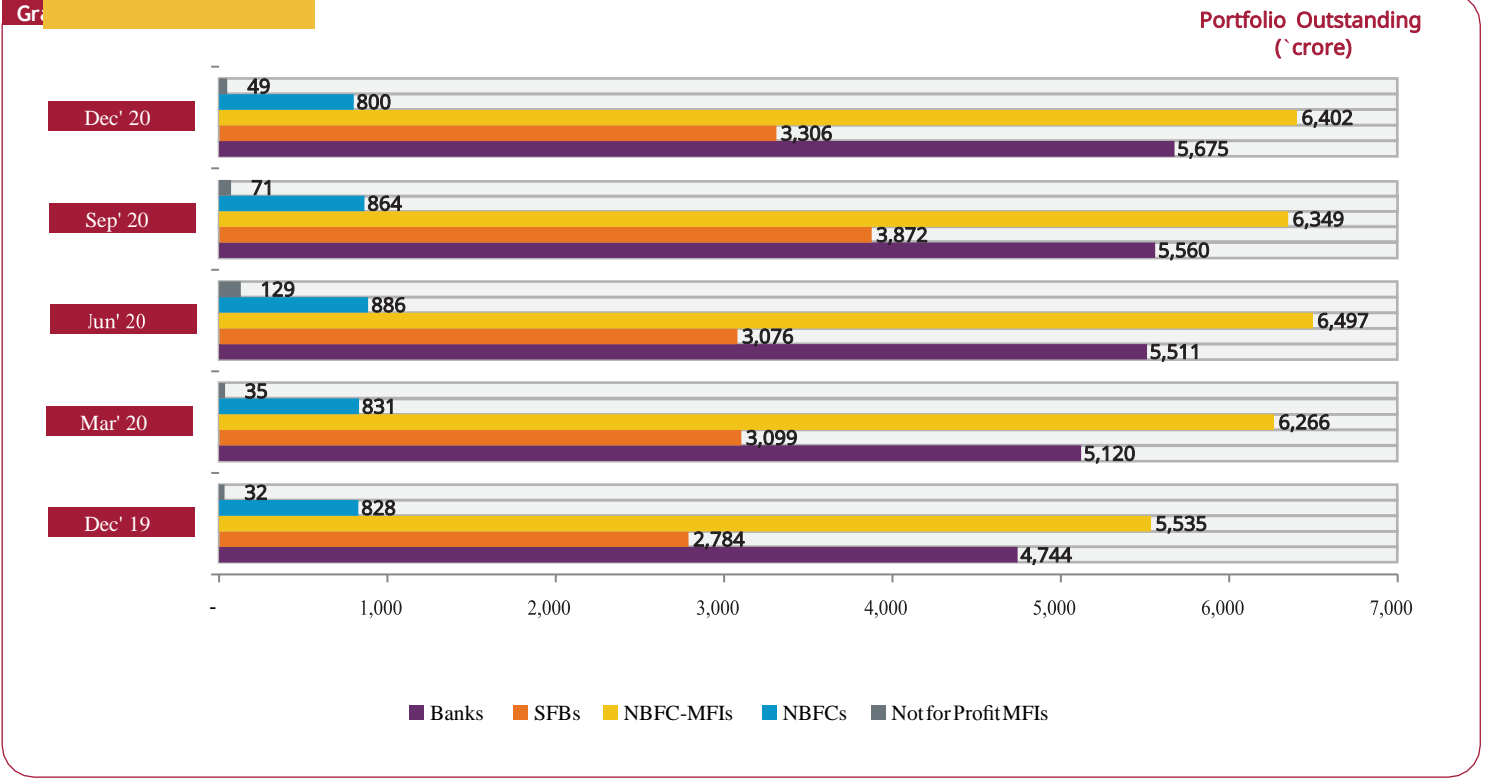
ಸಾಲಗಳಸಂಖ್ಯೆ/ಚರ ಕೆಟಿ (000)

Ticket Size	OND' 19	JFM' 20	AMJ' 20	JAS' 20	OND' 20
0K-10K	106	74	6	31	258
10K-20K	154	135	75	145	143
20K-30K	495	486	13	130	315
30K-40K	478	486	14	130	235
40K-50K	187	223	6	95	165
50K-60K	132	154	6	62	151
60K Plus	69	89	5	51	167
Total	1,621	1,647	125	644	1,434

Table-09

- ಪ್ಯಾನ್ ಇಂಡಿಯಾ ಮಟ್ಟದಲ್ಲಿ 3% ಯೊವೈ ಬೆಳವಣಿಗೆಗೆ ಹೋಲಿಸಿದರೆ ಮಹಾರಾಷ್ಟ್ರದಲ್ಲಿ ವಿತರಣೆಗಳ ಸಂಖ್ಯೆ 11.5% ರಷ್ಟು ಕಡಿಮೆಯಾಗಿದೆ
- ಒಎನ್ಐ19 ರಿಂದ OND '20 ರಲ್ಲಿವ 60 ಕೆ ಫ್ಲಸ್ ವಿಭಾಗದಲ್ಲಿ ವರ್ಷಾನುವರ್ಷದ ಬೆಳವಣಿಗೆಯನ್ನು 142%ನೋಂದಾಯಿಸಲಾಗಿದೆ

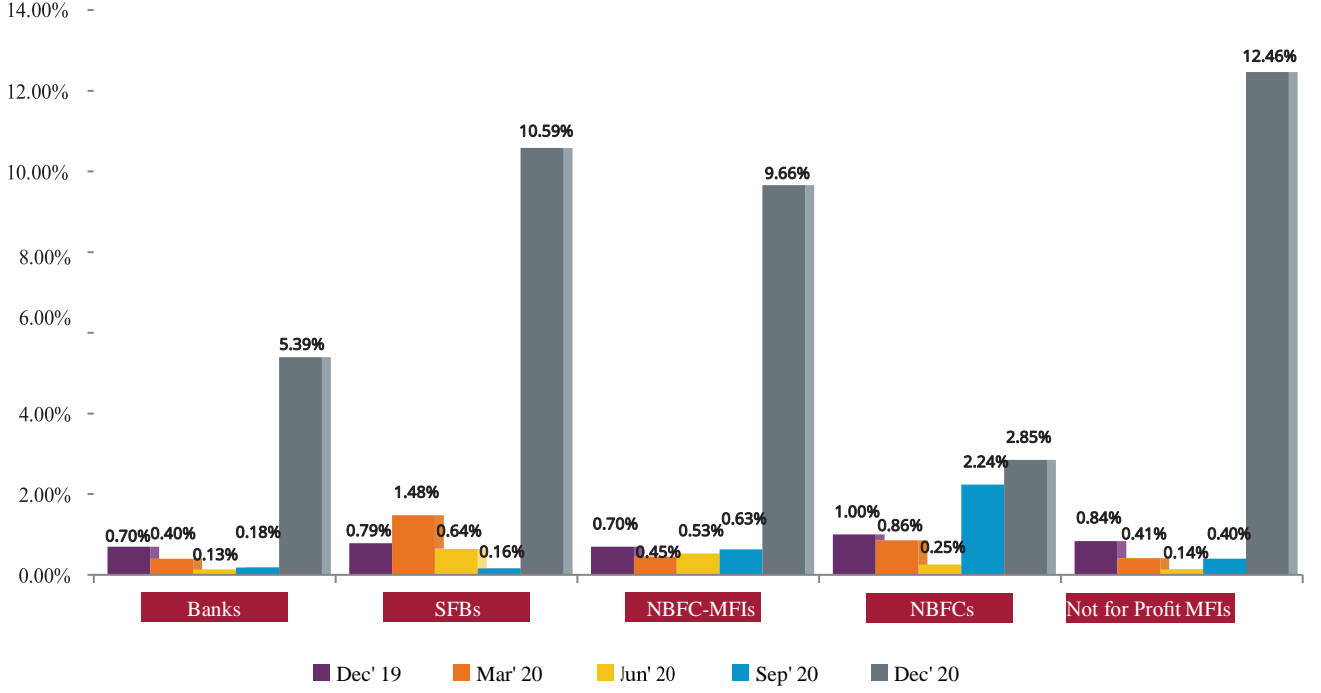
ಮಹಾರಾಷ್ಟ್ರ: ಪೋರ್ಟ್‌ಫೋಲಿಯೋ ಪ್ರವೃತ್ತಿಗಳು



- ಮಹಾರಾಷ್ಟ್ರವು ಡಿಸೆಂಬರ್ 2019 ರಿಂದ ಡಿಸೆಂಬರ್ 2020 ರವರೆಗೆ 17% ನಷ್ಟು ಬೆಳವಣಿಗೆಯನ್ನು ದಾಖಲಿಸಿದೆ
- ಬ್ಯಾಂಕುಗಳು COVID ಅವಧಿಯಿಂದ ನಿಧಾನವಾಗಿ ಚೇತರಿಸಿಕೊಳ್ಳುತ್ತಿವೆ ಮತ್ತು ಸೆಪ್ಟೆಂಬರ್ 2020 ರಿಂದ 2020 ರ ಡಿಸೆಂಬರ್ ವರೆಗೆ 2% ನಷ್ಟು ಬೆಳವಣಿಗೆಯನ್ನು ದಾಖಲಿಸಿದೆ ಆದರೆ ಅದೇ ಸಮಯದಲ್ಲಿ SFB ಗಳು 15% ನಕಾರಾತ್ಮಕ ಬೆಳವಣಿಗೆಯನ್ನು ಕಂಡಿದೆ
- ಮಹಾರಾಷ್ಟ್ರದಲ್ಲಿ ಎಲ್ಲಾ ತೈಮಾಸಿಕಗಳಲ್ಲಿ NBFC-MFI ಗಳ ಮಾರುಕಟ್ಟೆ ಪಾಲು ಅತಿ ಹೆಚ್ಚಾಗಿದೆ

ಮಹಾರಾಷ್ಟ್ರ : 90+ ಸುಸ್ತಿಯಾದ ರಾಶಿ ಪ್ರವೃತ್ತಿಗಳು

Graph-10



- ಇತರ ಕ್ಷಾರ್ಚ್ ಗಳಿಗೆ ಹೋಲಿಸಿದರೆ ಡಿಸೆಂಬರ್ 2020 ರಲ್ಲಿ 90 + ಅಪರಾಧಗಳು ಎಲ್ಲಾ ಸಾಲಗಾರರಿಗೆ ಅತ್ಯಧಿಕವಾಗಿವೆ
- ಡಿಸೆಂಬರ್ 2020ರಲ್ಲಿ ಲಾಭಹಿತ MFI ಗಳು 12.46% ಅತಿ ಹೆಚ್ಚು ಅಪರಾಧ ಗಳಿಗೆ ಕಾರಣವಾಗಿದೆ

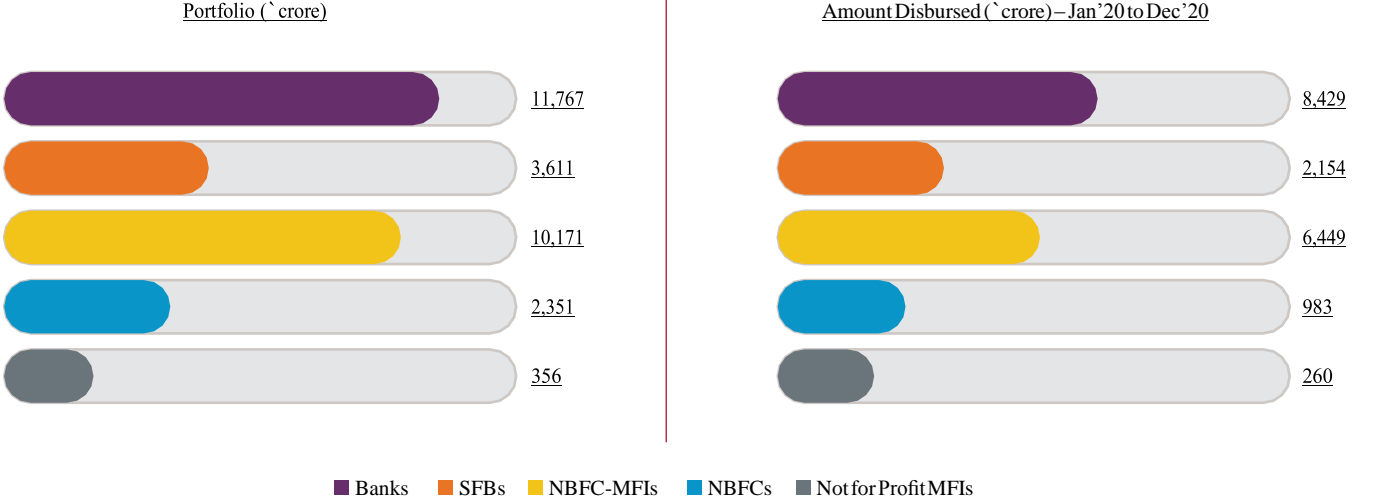
ಗಮನಿಸಿ : : ಅಪರಾಧಗಳು ಲೆಕ್ಕ ಹಾಕಿದ ಆಧಾರ ಪಿಬಿಎಸ್



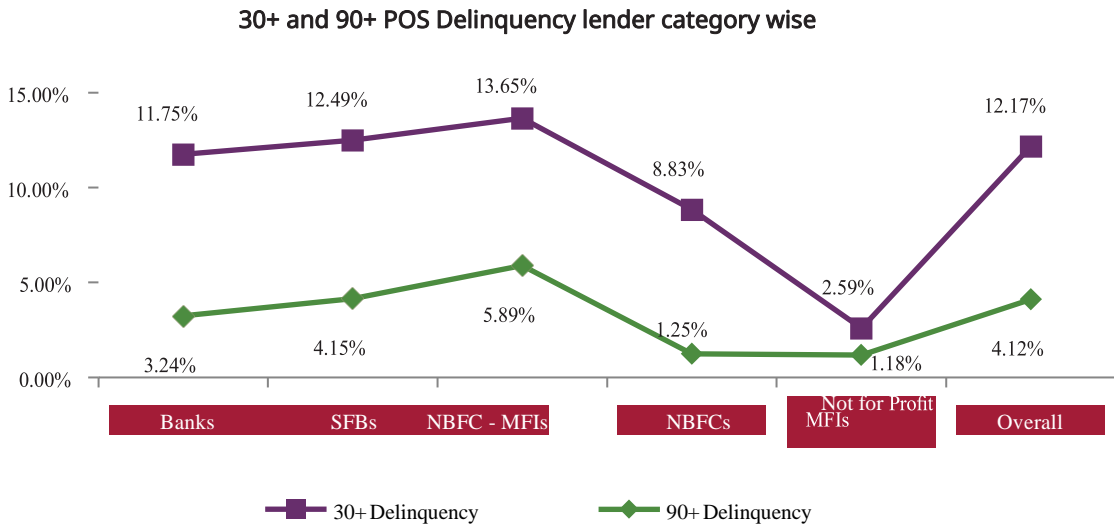
ಮಹತ್ವಾಕಾಂಕ್ಷೆಯ
ಜಿಲ್ಲೆಗಳು

ಮಹತ್ವಾಕಾಂಕ್ಷೆಯ ಜಿಲ್ಲೆಗಳು- ಡಿಸೆಂಬರ್ 20 20ಕ್ಕೆ ಸಮಗ್ರ

Graph-11



Graph-12




Aspirational Districts Growth Particulars	December 2017	December 2020	Growth %
Active Customer Penetration ('000)	4,155	7,900	90%
Disbursement Amount (₹ crore)	14,374 *	23,914 **	66%
Active Loans ('000)	6,925	13,299	92%
Portfolio Outstanding (₹ crore)	11,175	28,256	153%
30+ Delinquency	1.54%	12.17%	-
90+ Delinquency	0.75%	4.12%	-

- ಮಹತ್ವಾಕಾಂಕ್ಷೆಯ ಜಿಲ್ಲೆಗಳಲ್ಲಿ ಡಿಸೆಂಬರ್ 20 20ಕ್ಕೆ ಪೋರ್ಟ್‌ಫೋಲಿಯೋ ಬಾಕಿಯ ಮೊತ್ತ 28,256 ಕೋಟಿಗಳಷ್ಟಿದೆ, ಎದು 42% ಬ್ಯಾಂಕುಗಳು, ನಂತರ 36% ಎನ್‌ಬಿಎಫ್‌ಸಿ-ಎಂಎಫ್‌ಐನ ಪಾಲು ಆಗಿದೆ
- ಎನ್‌ಬಿಎಫ್‌ಸಿ-ಎಂಎಫ್‌ಐಗಳು ಮಹತ್ವಾಕಾಂಕ್ಷೆಯ ಜಿಲ್ಲೆಗಳಾದ್ಯಂತ ಅತಿ ಹೆಚ್ಚು 90+ ಅಪರಾಧಗಳನ್ನು ಹೊಂದಿವೆ.
- ಡಿಸೆಂಬರ್ 2017 ರಿಂದ ಡಿಸೆಂಬರ್ 2020 ರವರೆಗೆ ಪೋರ್ಟ್‌ಫೋಲಿಯೋ ಬಾಕಿ 153% ಮತ್ತು ವಿತರಣಾ ಮೊತ್ತವು 66% ನಷ್ಟು ಬೆಳವಣಿಗೆಯನ್ನು ಕಂಡಿದೆ

ಗಮನಿಸಿ: ಜನವರಿ 2017 ರಿಂದ ಡಿಸೆಂಬರ್ 2017 ಮತ್ತು ಜನವರಿ 2020 ರಿಂದ ಡಿಸೆಂಬರ್ 2020 ರವರೆಗೆ ಸುಸ್ತಿಯಾದ ರಾಶಿ

* ವಿತರಣೆ ಮೊತ್ತವನ್ನು ಓ ಎಸ್ ಆಧಾರದ ಮೇಲೆ ಲೆಕ್ಕಹಾಕಲಾಗಿದೆ

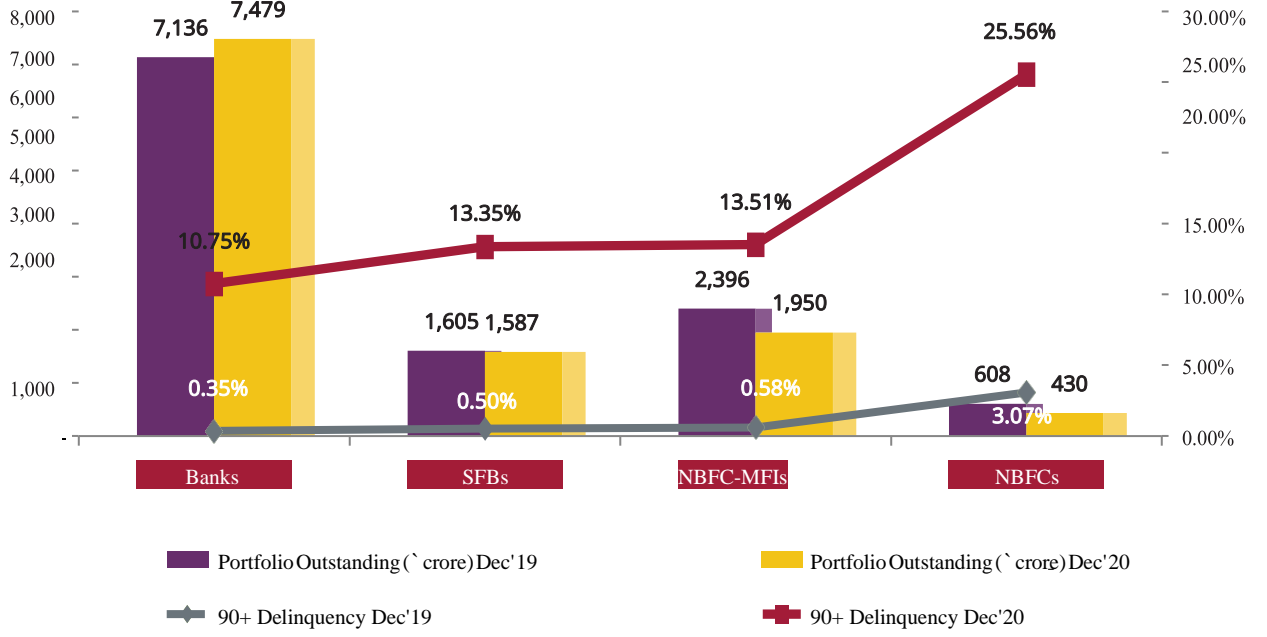


ಅಸ್ಸಾಂ
ಸಮಗ್ರ ನೋಟ

ಅಸ್ಸಾಂ ಸಮಗ್ರ ನೋಟ- ಡಿಸೆಂಬರ್ 2019 ಮತ್ತು ಡಿಸೆಂಬರ್ 2020

Graph-13

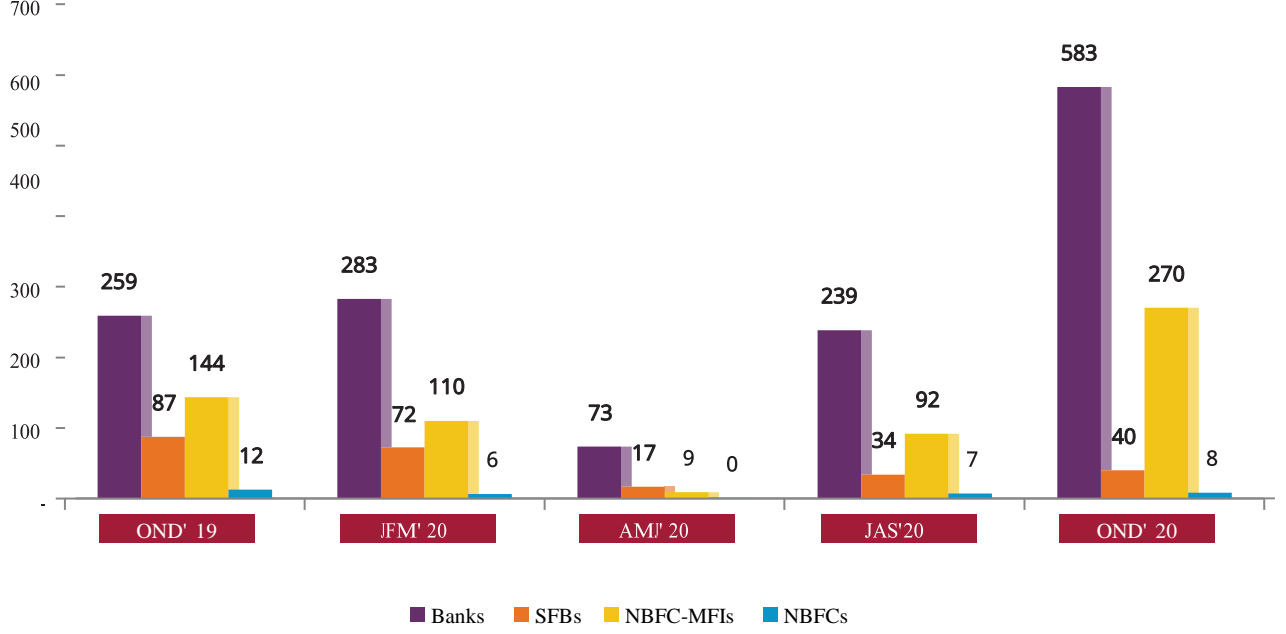
Portfolio Outstanding & 90+ Delinquency



- ಡಿಸೆಂಬರ್ 2019 ರಿಂದ ಡಿಸೆಂಬರ್ 2020 ರವರೆಗೆ ಬ್ಯಾಂಕುಗಳು ವರ್ಷಾನುವರ್ಷಕ್ಕೆ 5% ಬೆಳವಣಿಗೆಯನ್ನು ದಾಖಲಿಸಿವೆ
- ಡಿಸೆಂಬರ್ 2019 ಮತ್ತು ಡಿಸೆಂಬರ್ 2020ರಲ್ಲಿ ಅಸ್ಸಾಂನ ಒಟ್ಟು ಪೋರ್ಟ್‌ಫೋಲಿಯೋ ಬಾಕಿ ವಿಷಯಕ್ಕೆ ಬ್ಯಾಂಕುಗಳ ಕೊಡುಗೆ ಅತ್ಯಧಿಕವಾಗಿದೆ
- ಡಿಸೆಂಬರ್ 2019 ರನ್ನು ಡಿಸೆಂಬರ್ 2020 ಕ್ಕೆ ಹೋಲಿಸಿದರೆ ಎಲ್ಲ ಸಾಲದಾತರಲ್ಲಿ 90+ ಸುಸ್ತಿಯಾದ ರಾಶಿ ಹೆಚ್ಚಿದೆ
- ಡಿಸೆಂಬರ್ 2020 ಕ್ಕೆ ಅಸ್ಸಾಮಿನ 90 ಫ್ಲಸ್ ಸುಸ್ತಿಯಾದ ರಾಶಿ ಪ್ಯಾನ್ ಇಂಡಿಯಾ 90 ಫ್ಲಸ್ ಸುಸ್ತಿಯಾದ ರಾಶಿ ಗಳಿಗಿಂತಲೂ ಅತಿ ಹೆಚ್ಚಾಗಿದೆ

ಅಸ್ಸಾಂ - ಶ್ರೋತೃಗಳ ಪ್ರವೃತ್ತಿಗಳು

Graph 11



Average Ticket Size (in `)

Lender Type	OND'19	OND'20	Y-o-Y growth rate %
Banks	62,034	31,368	-49%
SFBs	39,932	40,898	2%
NBFC – MFIs	30,734	25,975	-15%
NBFCs	32,989	40,733	23%
Overall ATS of Assam	48,524	30,259	-38%

Table-11

- ಒಟ್ಟಾರೆ ಸಾಲದ ಸೋಸಿಂಗ್ OND 19'ಕ್ಕಿಂತ OND20 ಕ್ಕೆ 79% ರಷ್ಟು ಅಭಿವೃದ್ಧಿ
- ಅಸ್ಸಾಂನ ಒಟ್ಟಾರೆ ಎಟಿಎಸ್ ಓ ಎನ್ ಡಿ ೧೯ ಕ್ಕೆ ೪೮.೫೨ ಲಕ್ಷ. ೫೨೪. ಗಿಂತ ಓ ಎನ್ ಡಿ ೨೦ ಕ್ಕೆ ೩೦.೨೬ ಲಕ್ಷ ಇಳಿಕೆಯಾಗಿದೆ

ಸಿಡಿ ಬಗ್ಗೆ

1990 ರಲ್ಲಿ ಸಂಸತ್ ಕಾಯಿದೆಯಡಿಸಿ ಸಿಡಿ ಕೈಗಾರಿಕೆ ಅಭಿವೃದ್ಧಿ ಬ್ಯಾಂಕ್ ಆಫ್ ಇಂಡಿಯಾ ಸ್ಥಾಪಿಸಲಾಯಿತು. ಸೂಕ್ಷ್ಮ, ಸಣ್ಣ ಮತ್ತು ಮಧ್ಯಮ ಉದ್ಯಮಗಳ (ಎಂಎಸ್‌ಎಂಇ ವಲಯ) ಪ್ರಚಾರ, ಹಣಕಾಸು ಸಹಾಯ ವಿಕಾಸ ಮತ್ತು ಅಭಿವೃದ್ಧಿ ಮತ್ತು ಇದೇ ರೀತಿಯ ಚಟುವಟಿಕೆಗಳಲ್ಲಿ ತೊಡಗಿರುವ ವಿವಿಧ ಸಂಸ್ಥೆಗಳ ಕಾರ್ಯಗಳ ಸಮನ್ವಯದ ತ್ರಿವಳಿ ಕಾರ್ಯಸೂಚಿಯನ್ನು ಕಾರ್ಯಗತಗೊಳಿಸಲು ಪ್ರಧಾನ ಹಣಕಾಸು ಸಂಸ್ಥೆಯಾಗಿ ಕಾರ್ಯನಿರ್ವಹಿಸಲು ಸಿಡಿಗೇ ಆದೇಶಿಸಲಾಗಿದೆ. ಇಷ್ಟು ವರ್ಷಗಳಲ್ಲಿ, ಬ್ಯಾಂಕ್ ತನ್ನ ವಿವಿಧ ಹಣಕಾಸಿನ ಮತ್ತು ಅಭಿವೃದ್ಧಿ ಕ್ರಮಗಳ ಮೂಲಕ, ಸಮಾಜದ ವಿವಿಧ ಸ್ತರಗಳ ಜನರ ಜೀವನವನ್ನು ಮುಟ್ಟಿದೆ, ಇಡೀ ಎಂಎಸ್‌ಎಂಇ ವರ್ಣಪಟಲದ ಮೇಲೆ ಉದ್ಯಮಗಳ ಮೇಲೆ ಪ್ರಭಾವ ಬೀರಿದೆ ಮತ್ತು ಎಂಎಸ್‌ಎಂಇ ಪರಿಸರ ವ್ಯವಸ್ಥೆಯಲ್ಲಿ ಅನೇಕ ವಿಶ್ವಾಸಾರ್ಹ ಸಂಸ್ಥೆಗಳೊಂದಿಗೆ ತೊಡಗಿಸಿಕೊಂಡಿದೆ.

ವಿಷನ್ 2.0 ಅಡಿಯಲ್ಲಿ, ಎಂಎಸ್‌ಎಂಇ ವಲಯದಲ್ಲಿನ ಮಾಹಿತಿ ಅಸಮ್ಮತಿಯನ್ನು ಪರಿಹರಿಸಲು ಎಸ್‌ಐಡಿಬಿಐ ವಿವಿಧ ಉಪಕ್ರಮಗಳನ್ನು ಮುನ್ನಡೆಸಿದೆ, ಅವು ಯಾವುವೆಂದರೆ ಎಂಎಸ್‌ಎಂಇಗಳು ಮತ್ತು ಕ್ರಿಸಿಡ್‌ಎಕ್ಸ್ ಆರೋಗ್ಯ ಟ್ರಾಕರ್, ಎಂಎಸ್‌ಎಂಇ ಭಾವನೆಗಳು ಮತ್ತು ಆಕಾಂಕ್ಷೆಗಳನ್ನು ಅಳಿಯಲು, ಇಂಡಸ್ಟ್ರಿ ಸ್ಟಾಟಿಸ್ಟಿಕ್ಸ್, ಮೈಕ್ರೋ ಫೈ ನಾನ್ಸ್ ಪಲ್ಸ್ ಹೊರತುಪಡಿಸಿ ಫಿನ್‌ಟೆಕ್ ಸಾಲ ವಿಭಾಗದ ಕ್ರೆಡಿಟ್ ಡೇಟಾ ಒಳನೋಟಗಳಿಗಾಗಿ .ಕೈಗಾರಿಕಾ ಸಾಲದಾತರು ಮತ್ತು ಫಿನ್‌ಟೆಕ್ ಪಲ್ಸ್.

ಮೈಕ್ರೋ ಫೈ ನ್ಯಾನ್ಸ್ ಅಂಗಳದಲ್ಲಿ ಸಿಡಿ

ಮೈಕ್ರೋಫೈ ನ್ಯಾನ್ಸ್ ಆಂದೋಲನವನ್ನು ಬೆಂಬಲಿಸುವ ಮೂಲಕ ಎಲ್ಲರನ್ನೊಳಗೊಂಡ ಹಣಕಾಸು ಕಾರ್ಯಸೂಚಿಯನ್ನು ಹೆಚ್ಚಿಸುವಲ್ಲಿ ಸಿಡಿ ಪ್ರವರ್ತಕ ಪಾತ್ರವನ್ನು ವಹಿಸಿದೆ. ಮಾರ್ಚ್ 2020 ರ ವೇಳೆಗೆ ಮೈಕ್ರೋ ಫೈ ನ್ಯಾನ್ಸ್ ಅಡಿಯಲ್ಲಿ 100 ಕ್ಕೂ ಹೆಚ್ಚು ಎಂಎಫ್‌ಐಗಳಿಗೆ 19,871 ಕೋಟಿಯನ್ನು ಬ್ಯಾಂಕ್‌ನೊಂದಿಗೆ ಮಾಡಿದೆ. ಎಂಎಫ್‌ಐಗಳಿಗೆ ಸಾಲ ಮತ್ತು ಇಕ್ವಿಟಿ ಬೆಂಬಲವು ಈ ಸಂಸ್ಥೆಗಳಿಗೆ ಸಾಮರ್ಥ್ಯವನ್ನು ಹೆಚ್ಚಿಸುವ ಬೆಂಬಲ ಮತ್ತು ಪೂರಕ ಮೌಲ್ಯಮಾಪನ ಪರಿಕರಗಳನ್ನು ಬೆಂಬಲಿಸುವ ಮೂಲಕ ಕಾರ್ಪೊರೇಟ್ ಆಡಳಿತ ಸಂಸ್ಕೃತಿಯನ್ನು ಇತ್ಯಾದಿಗಳನ್ನು ಅನುಷ್ಠಾನಗೊಳಿಸುವುದರ ಮೂಲಕ ಪೂರಕವಾಗಿದೆ. ಆರಂಭದಿಂದ ದುರ್ಬಲವಾದ ಮೈಕ್ರೋ ಫೈ ನ್ಯಾನ್ಸ್ ಉದ್ಯಮವನ್ನು ಪೂರ್ಣ-ಅಂಚಿನ ಉದ್ಯಮ ವಿಭಾಗಕ್ಕೆ ಹಸ್ತಾಂತರಿಸುವುದರ ಹೊರತಾಗಿ, ನಮ್ಮ ಪಾಲುದಾರ 8 ಎಂಎಫ್‌ಐಗಳನ್ನು ಎಸ್‌ಎಫ್‌ಬಿ / ಯುನಿವರ್ಸಲ್ ಬ್ಯಾಂಕುಗಳಾಗಿ ಪರಿವರ್ತಿಸುವುದರಲ್ಲಿ ಪರಾಕಾಷ್ಠೆಯಾಗಿದೆ. ಮಾರುಕಟ್ಟೆ ಸಾಲಗಳಿಗಿಂತ ಗಣನೀಯವಾಗಿ ಕಡಿಮೆ ಇರುವ ಬಡ್ಡಿದರಗಳಲ್ಲಿ ಸಣ್ಣ ಸಾಲಗಳನ್ನು ಎಸ್‌ಐಡಿಬಿಐನಿಂದ (ಪಾಲುದಾರಿಕೆ ವ್ಯವಸ್ಥೆಗಳ ಮೂಲಕ) ನೇರವಾಗಿ ಲಭ್ಯವಾಗುವಂತೆ ಮಾಡುವುದು ಮೈಕ್ರೋ ಲೆಂಡಿಂಗ್‌ನಲ್ಲಿ ಒಂಬತ್ತೆರಡರಷ್ಟು ದಿಕ್ಕು ಬದಲಾಯಿಸುವ ಉಪಕ್ರಮ. ಈ ಉಪಕ್ರಮವು, ಪ್ರಯಾಸ್ ಶೀರ್ಷಿಕೆಯ ಮೂಲಕ ಬ್ಯಾಂಕ್‌ನ ಟಿಕೆಟ್ ಗಾತ್ರದ ಸಾಲ ಅಂದರೆ 0.50 ಲಕ್ಷ ದಿಂದ 5 ಲಕ್ಷ ರೂ ಗಳನ್ನು ಹೆಚ್ಚು ಕಡಿಮೆ ಪಿರಾಮಿಡ್ ನ ಕೆಳಗೆ ಮೈಕ್ರೋ ಸಾಲಗಾರರಿಗೆ ಮಾರುಕಟ್ಟೆ ದರಗಳು ತುಲನಾತ್ಮಕವಾಗಿ ಕಡಿಮೆ ಇರುವಂತೆ ಪಾಲುದಾರಿಕೆ ಮಾದರಿ ಅಡಿಯಲ್ಲಿ ವಿಸ್ತರಿಸಿದೆ.

ಇಕ್ವಿಟಿ ಫ್ಯಾಕ್ಟ್ ಬಗ್ಗೆ

ಇಕ್ವಿಟಿ ಫ್ಯಾಕ್ಟ್ ಜಾಗತಿಕ ಮಾಹಿತಿ ಪರಿಹಾರ ಕಂಪನಿಯಾಗಿದ್ದು, ವಿಶ್ವಾಸಾರ್ಹ ಅನನ್ಯ ಡೇಟಾ, ನವೀನ ವಿಶ್ಲೇಷಣೆ, ತಂತ್ರಜ್ಞಾನ ಮತ್ತು ಉದ್ಯಮದ ಪರಿಣತಿಯನ್ನು ವಿಶ್ವದಾದ್ಯಂತದ ಶಕ್ತಿ ಸಂಸ್ಥೆಗಳು ಮತ್ತು ವ್ಯಕ್ತಿಗಳಿಗೆ ಜ್ಞಾನವನ್ನು ಒಳನೋಟಗಳಾಗಿ ಪರಿವರ್ತಿಸುವ ಮೂಲಕ ಹೆಚ್ಚು ತಿಳುವಳಿಕೆಯುಳ್ಳ ವ್ಯವಹಾರ ಮತ್ತು ವೈಯಕ್ತಿಕ ನಿರ್ಧಾರಗಳನ್ನು ತೆಗೆದುಕೊಳ್ಳಲು ಸಹಾಯ ಮಾಡುತ್ತದೆ.

ಅಟ್ಲಾಂಟಾ, ಗಾ., ನಲ್ಲಿ ಪ್ರಧಾನ ಕಚೇರಿಯನ್ನು ಹೊಂದಿರುವ ಈಕ್ವಿಟಿ ಫ್ಯಾಕ್ಟ್ ಉತ್ತರ ಅಮೆರಿಕಾ, ಮಧ್ಯ ಮತ್ತು ದಕ್ಷಿಣ ಅಮೆರಿಕಾ, ಯುರೋಪ್ ಮತ್ತು ಏಷ್ಯಾ ಪ್ಯಾಸಿಫಿಕ್ ಪ್ರದೇಶದ 24 ದೇಶಗಳಲ್ಲಿ ಕಾರ್ಯನಿರ್ವಹಿಸುತ್ತಿದೆ ಅಥವಾ ಹೂಡಿಕೆ ಮಾಡಿದೆ. ಇದು ಸ್ಟಾಂಡರ್ಡ್ & ಪೂವರ್ಸ್ (ಎಸ್ & ಪಿ) 500® ಸೂಚ್ಯಂಕದ ಸದಸ್ಯರಾಗಿದ್ದು, ಅದರ ಸಾಮಾನ್ಯ ಸ್ಟಾಕ್ ಅನ್ನು ನ್ಯೂಯಾರ್ಕ್ ಸ್ಟಾಕ್ ಎಕ್ಸ್ಚೇಂಜ್ (ಎನ್‌ಎಸ್‌ಇ) ನಲ್ಲಿ ಇಎಫ್‌ಎಕ್ಸ್ ಚಿಹ್ನೆಯಡಿಯಲ್ಲಿ ವ್ಯಾಪಾರ ಮಾಡಲಾಗುತ್ತದೆ. ಇಕ್ವಿಟಿ ಫ್ಯಾಕ್ಟ್ ವಿಶ್ವಾದ್ಯಂತ 11,000 ಉದ್ಯೋಗಿಗಳನ್ನು ನೇಮಿಸಿಕೊಂಡಿದೆ. ಕ್ರೆಡಿಟ್ ಉದ್ಯಮದಲ್ಲಿ 120 ವರ್ಷಗಳ ಜಾಗತಿಕ ಪರಂಪರೆಯೊಂದಿಗೆ, 2010 ರಲ್ಲಿ, ಇಕ್ವಿಟಿ ಫ್ಯಾಕ್ಟ್ ಭಾರತ ಮಾರುಕಟ್ಟೆಯಲ್ಲಿ ತನ್ನ ಅಸ್ತಿತ್ವವನ್ನು ಸ್ಥಾಪಿಸಿತು ಮತ್ತು ಸಿಐಐಯಾಗಿ ಕಾರ್ಯನಿರ್ವಹಿಸಲು ಆರಂಭಿಸಿ ಪರವಾನಗಿ ಪಡೆಯಿತು. ಕಳೆದ 9 ವರ್ಷಗಳಲ್ಲಿ, ಕ್ರೆಡಿಟ್ ಬ್ಯೂರೋ ಬ್ಯಾಂಕುಗಳು, ಎನ್‌ಬಿಎಫ್‌ಸಿಗಳು, ಎಂಎಫ್‌ಐಗಳು ಮತ್ತು ವಿಮಾದಾರರು ಸೇರಿದಂತೆ 4000+ ಸದಸ್ಯರಿಗೆ ಬೆಳೆದಿದೆ. ಈ ಸದಸ್ಯರು ಲಕ್ಷಾಂತರ ಭಾರತೀಯ ಗ್ರಾಹಕರ ಜನಸಂಖ್ಯಾ ಮತ್ತು ಮರುಪಾವತಿ ಮಾಹಿತಿಯ ಡೇಟಾವನ್ನು ಒದಗಿಸುತ್ತಾರೆ. 2014 ರಲ್ಲಿ, ಈಕ್ವಿಟಿ ಫ್ಯಾಕ್ಟ್ ಭಾರತದಲ್ಲಿ ತನ್ನ ಹೆಚ್ಚಿಗುತ್ತನ್ನು ಮತ್ತಷ್ಟು ವಿಶ್ಲೇಷಣೆಯ ಮೂಲಕ ಸ್ವಾಧೀನಪಡಿಸಿಕೊಂಡಿತು firm. ಇಕ್ವಿಟಿ ಫ್ಯಾಕ್ಟ್ ಅನಾಲಿಟಿಕ್ಸ್ ಪ್ರೈ ಲಿಮಿಟೆಡ್ ಭಾರತದಲ್ಲಿ ಈಕ್ವಿಟಿ ಫ್ಯಾಕ್ಟ್‌ನ ಸಂಪೂರ್ಣ ಸ್ವಾಮ್ಯದ ವಿಶ್ಲೇಷಣಾ ಘಟಕವಾಗಿದೆ, ಇದು ಸಾಟಿಯಿಲ್ಲದ ಕಸ್ಟಮೈಸ್ ಮಾಡಿದ ವಿಶ್ಲೇಷಣಾತ್ಮಕ ಪರಿಹಾರಗಳನ್ನು ನೀಡುತ್ತದೆ, ಅದು ವ್ಯವಹಾರಗಳ ಕಾರ್ಯಕ್ಷಮತೆ ಮತ್ತು ಗ್ರಾಹಕರ ಜೀವನ ಎರಡನ್ನೂ ಉತ್ಕೃಷ್ಟಗೊಳಿಸುತ್ತದೆ.

ಹಕ್ಕುತ್ಯಾಗ

ಮೈಕ್ರೋ ಫೈ ನ್ಯಾನ್ಸ್ ಪಲ್ಸ್ (ವರದಿ) ಅನ್ನು ಈಕ್ವಿಟಿ ಫ್ಯಾಕ್ಟ್ ಕ್ರೆಡಿಟ್ ಇನ್‌ವೆಸ್ಟ್‌ಮೆಂಟ್ ಸರ್ವೀಸಸ್ ಪ್ರೈವೇಟ್ ಲಿಮಿಟೆಡ್ (ಇಕ್ವಿಟಿ ಫ್ಯಾಕ್ಟ್) ಸಿದ್ಧಪಡಿಸಿದೆ. ವರದಿಯನ್ನು ಪ್ರವೇಶಿಸುವ ಮತ್ತು ಬಳಸುವ ಮೂಲಕ, ಅಂತಹ ಬಳಕೆಯು ಈ ಹಕ್ಕು ನಿರಾಕರಣೆಗೆ ಒಳಪಟ್ಟಿರುತ್ತದೆ ಎಂದು ಬಳಕೆದಾರರು ಒಪ್ಪಿಕೊಳ್ಳುತ್ತಾರೆ ಮತ್ತು ಸ್ವೀಕರಿಸುತ್ತಾರೆ. ಈ ವರದಿಯು ಡಿಸೆಂಬರ್ 2020 ರ ಹೊತ್ತಿಗೆ ಮೈಕ್ರೋ ಫೈ ನ್ಯಾನ್ಸ್ ಸಂಸ್ಥೆಗಳು ಗಣನೀಯವಾಗಿ ಒದಗಿಸಿದ ಮಾಹಿತಿಯ ಸಂಗ್ರಹವನ್ನು ಆಧರಿಸಿದೆ ಮತ್ತು ಇಕ್ವಿಟಿ ಫ್ಯಾಕ್ಟ್‌ನ ಸದಸ್ಯರು. ವರದಿಯನ್ನು ಸಿದ್ಧಪಡಿಸುವಲ್ಲಿ ಈಕ್ವಿಟಿ ಫ್ಯಾಕ್ಟ್ ಸಮಂಜಸವಾದ ಕಾಳಜಿಯನ್ನು ವಹಿಸುತ್ತದೆಯಾದರೂ, ಮೈಕ್ರೋ ಫೈ ನ್ಯಾನ್ಸ್ ಸಂಸ್ಥೆಗಳು ಸಲ್ಲಿಸಿದ ತಪ್ಪಾದ ಅಥವಾ ಅಸಮರ್ಪಕ ಮಾಹಿತಿಯಿಂದ ಉಂಟಾಗುವ ನಿಖರತೆ, ದೋಷಗಳು ಮತ್ತು / ಅಥವಾ ಲೋಪಗಳಿಗೆ ಇದು ಜವಾಬ್ದಾರನಾಗಿರುವುದಿಲ್ಲ. ಇದಲ್ಲದೆ, ಈಕ್ವಿಟಿ ಫ್ಯಾಕ್ಟ್ ವರದಿಯಲ್ಲಿನ ಮಾಹಿತಿಯ ಸಮರ್ಪಕತೆ ಅಥವಾ ಸಂಪೂರ್ಣತೆಯನ್ನು ಖಾತರಿಪಡಿಸುವುದಿಲ್ಲ ಮತ್ತು / ಅಥವಾ ಯಾವುದೇ ನಿರ್ದಿಷ್ಟ ಉದ್ದೇಶಕ್ಕಾಗಿ ಅದರ ಸೂಕ್ತತೆಯನ್ನು ಖಾತರಿಪಡಿಸುವುದಿಲ್ಲ ಅಥವಾ ವರದಿಯ ಯಾವುದೇ ಪ್ರವೇಶ ಅಥವಾ ಅವಲಂಬನೆಗೆ ಈಕ್ವಿಟಿ ಫ್ಯಾಕ್ಟ್ ಜವಾಬ್ದಾರನಾಗಿರುವುದಿಲ್ಲ ಮತ್ತು ಅಂತಹ ಎಲ್ಲ ಹೊಣೆಗಾರಿಕೆಗಳನ್ನು ಈಕ್ವಿಟಿ ಫ್ಯಾಕ್ಟ್ ಸ್ಪಷ್ಟವಾಗಿ ನಿರಾಕರಿಸುತ್ತದೆ. ಈ ವರದಿಯು ಯಾವುದೇ ಅಪಿಕ್ರೇಶನ್, ಉತ್ಪನ್ನ ಅಥವಾ ಇಕ್ವಿಟಿ ಫ್ಯಾಕ್ಟ್‌ನ ಯಾವುದೇ ಶಿಫಾರಸುಗಳನ್ನು ನಿರಾಕರಿಸುವ / ನಿರಾಕರಿಸುವ ಅಥವಾ ಸ್ವೀಕರಿಸುವ ಶಿಫಾರಸುಗಳಲ್ಲ (i) ಸಾಲ ಅಥವಾ ಸಾಲ ನೀಡಬಾರದು ಮತ್ತು (ii) ಸಂಬಂಧಪಟ್ಟ ವ್ಯಕ್ತಿಯೊಂದಿಗೆ ಯಾವುದೇ ಫಿನ್‌ಟೆಕ್ ಹಣಕಾಸಿನ ವಹಿವಾಟಿಗೆ ಪ್ರವೇಶಿಸಬಾರದು ಅಥವಾ ಪ್ರವೇಶಿಸಬಾರದು / ಅಸ್ತಿತ್ವ. ವರದಿಯಲ್ಲಿರುವ ಮಾಹಿತಿಯು ಸಲಹೆಯನ್ನು ಹೊಂದಿಲ್ಲ ಮತ್ತು ಈ ವರದಿಯಲ್ಲಿರುವ ಮಾಹಿತಿಯ ಆಧಾರದ ಮೇಲೆ ಯಾವುದೇ ನಿರ್ಧಾರ ತೆಗೆದುಕೊಳ್ಳುವ ಮೊದಲು ಬಳಕೆದಾರನು ತನ್ನ ಅಭಿಪ್ರಾಯದಲ್ಲಿ ವಿವೇಚನೆಯುತವಾದ ಎಲ್ಲಾ ಅಗತ್ಯ ವಿಶ್ಲೇಷಣೆಯನ್ನು ಕೈಗೊಳ್ಳಬೇಕು. ವರದಿಯ ಬಳಕೆಯನ್ನು ಕ್ರೆಡಿಟ್ ಮಾಹಿತಿ ಕಂಪನಿಗಳ (ನಿಯಂತ್ರಣ) ಕಾಯ್ದೆ 2005, ಕ್ರೆಡಿಟ್ ಮಾಹಿತಿ ಕಂಪನಿಗಳ ನಿಯಮಗಳು, 2006, ಕ್ರೆಡಿಟ್ ಮಾಹಿತಿ ಕಂಪನಿಗಳ ನಿಯಮಗಳು, 2006 ರ ನಿಬಂಧನೆಗಳಿಂದ ನಿಯಂತ್ರಿಸಲಾಗುತ್ತದೆ. ವರದಿಯ ಯಾವುದೇ ಭಾಗವನ್ನು ಅನುಮೋದನೆಗಳಿಲ್ಲದೆ ನಕಲು ಮಾಡಬಾರದು, ಪ್ರಸಾರ ಮಾಡಬಾರದು ಹಾಗೂ ಪ್ರಕಟಿಸಬಾರದು .

ಸಂಪರ್ಕ ವಿವರಗಳು

ಇಕ್ವಿಫಾಕ್ಸ್ ಕ್ರೆಡಿಟ್ ಮಾಹಿತಿ ಸೇವೆಗಳು ಖಾಸಗಿ ಲಿಮಿಟೆಡ್,
ಘಟಕ ಸಂಖ್ಯೆ 931, 3 ನೇ ಮಹಡಿ, ಕಟ್ಟಡ ಸಂಖ್ಯೆ 9,
ಸಾಲಿಟೇರ್ ಕಾರ್ಪೊರೇಟ್ ಪಾರ್ಕ್, ಅಂಧೇರಿ ಫಾಷ್ಯೋಪರ್ ಲಿಂಕ್ ರಸ್ತೆ,
ಅಂಧೇರಿ (ಪೂರ್ವ), ಮುಂಬೈ - 400 093
ಟೋಲ್ ಫ್ರೀ ಸಂಖ್ಯೆ: 1800 2093247
ecissupport@equifax.com

ನ್ಯಾಲ್ ಇಂಡಸ್ಟ್ರೀಸ್ ಡೆವಲಪ್‌ಮೆಂಟ್ ಬ್ಯಾಂಕ್ ಆಫ್ ಇಂಡಿಯಾ
ಸ್ವಾವಲಂಬನ್ ಭವನ, ಪ್ಲಾಟ್ ನಂ ಸಿ-11, 'ಜಿ' ಬ್ಲಾಕ್, ಬಾಂದ್ರಾ ಕುರ್ಲಾ
ಕಾಂಪ್ಲೆಕ್ಸ್, ಬಾಂದ್ರಾ (ಪೂರ್ವ), ಮುಂಬೈ - 400 051
ಮಹಾರಾಷ್ಟ್ರ

ಟೋಲ್ ಫ್ರೀ ಸಂಖ್ಯೆ : 1800 226753
www.sidbi.in/en

