

માઇક્રોફાઇનાન્સ ના પલ્સ

વોલ્યુમ ૯ - જુલાઈ ૨૦૨૧



વિશ્લેષણાત્મક સંપર્ક

ઇકવીફેક્સ

કિરણ સમુદ્રાલા
વીપી -વિશ્લેષક

kiran.samudrala@equifax.com

શ્રુતિ જોષી

એ વી પી - વિશ્લેષક

shruti.joshi@equifax.com

વંદના પંચાલ

વરિષ્ઠ કારોબારી વિશ્લેષક

vandana.panchal@equifax.com

સીડબી

કૈલાશ ચંદર ભાનૂ

સીજીએમ - સી એસ અને આર વી - ઇરડા

erdav@sidbi.in

રંગદાસ પ્રભાવતી

ડીજીએમ - સી એસ અને આર વી - ઇરડા

erdav@sidbi.in

રમેશ કુમાર

સહા પ્ર - સી એસ અને આર વી - ઇરડા

rameshk@sidbi.in

અનુક્રમણિકા

- | | |
|--------------------------------------|----|
| › કારોબારી સારાંશ | ૦૪ |
| › સંક્ષેપાક્ષરો અને શબ્દાવલી | ૦૫ |
| › માઇક્રોફાઇનાન્સ ઇન્ડસ્ટ્રીની ઝાંખી | ૦૬ |
| › વિતરણ ના વલણો | ૦૯ |
| › ઇન્ડસ્ટ્રીના જોખમની રૂપરેખા | ૧૨ |
| › ભૌગોલિક સંપર્ક સૂત્ર | ૧૪ |
| › રાજ્યની વ્યાપક રૂપરેખા : કર્ણાટક | ૧૭ |
| › મહત્વાકાંક્ષી જિલ્લાઓ | ૨૨ |
| › કોવિડ - ૧૯ અને ભૌગોલિક વલણો | ૨૪ |

કારોબારી સારાંશ

સપ્તાય ચેન અને બિઝનેસ ઓપરેશન માં કોવિડ ૧૯ ના લીધે થયેલા વિક્ષેપના કારણે માઈક્રો ફાઇનાન્સ સેક્ટર પર ખુબજ ગંભીર અસરો પડેલ છે, ખાસ કરીને ઓછી આવક સમૂહ . માઈક્રો ફાઇનાન્સ ના પલ્સની ૯ મી આવૃત્તિ એ ૩૧ માર્ચ ૨૦૨૧ ના ડેટાની પ્રસ્તુતિ પર આધારિત છે જે માઈક્રો ફાઇનાન્સ ઇન્ડસ્ટ્રી ના વલણ અને વિકાસ ને આવરી લે છે.

૩૧ માર્ચ ૨૦૨૧ ના રોજ માઈક્રો ફાઇનાન્સ ઇન્ડસ્ટ્રીની બુક વેલ્યુ રૂ. ૨૪૯,૨૭૭ કરોડ હતી , જેમાં બેંક્સ અને નોન બેન્કિંગ ફાઇનાન્સિઅલ કંપની અને માઈક્રો ફાઇનાન્સ સંસ્થાઓના પોર્ટફોલિયો પ્રમાણે બાકી લેણું ૭૫% કરતા વધારે હતું . વર્ષાન્તરે સરખામણી કરતા માઈક્રો ફાઇનાન્સ ઇન્ડસ્ટ્રીનો વિકાસ દર ૧૮% નોંધવામાં આવ્યો હતો માર્ચ ૨૦૨૦ થી માર્ચ ૨૦૨૧ માં બાકી લેણાં ના પોર્ટફોલિયોની વાત કરીએ તો તેમાં સ્થિતિસ્થાપકતા જોવા મળે છે, તે પુનઃ સ્થિતિ પ્રાપ્ત કરી રહ્યું છે અને પ્રિ-કોવિડ સ્તર તરફ પાછું ફરી રહ્યું છે. ધીરાણ શ્રેણીની વાત કરીએ તો, વર્ષાન્તરે બેન્કોએ સૌથી વધુ ૩૬% વિકાસ હાંસલ કર્યો છે અને માર્કેટ શેરમાં સાતત્યપૂર્ણ વધારો દર્શાવેલ છે.

જાન્યુઆરી ફેબ્રુઆરી માર્ચ ૨૦૨૧ માં માઈક્રો ફાઇનાન્સ ઇન્ડસ્ટ્રીએ રૂ ૯૩,૧૦૦ કરોડ ના લોનનું વિતરણ કર્યું હતું . વોલ્યુમના હિસાબે લોન વિતરણનો વર્ષાન્તરે વિકાસ દર જાન્યુઆરી ફેબ્રુઆરી માર્ચ ૨૦૨૦ ની સરખામણીમાં જાન્યુઆરી ફેબ્રુઆરી માર્ચ ૨૦૨૧ માં ૧૭% અને જાન્યુઆરી ફેબ્રુઆરી માર્ચ ૨૦૨૦ ની સરખામણીમાં જાન્યુઆરી ફેબ્રુઆરી માર્ચ ૨૦૨૧ માં વેલ્યુના હિસાબે ૨૬% નોંધવામાં આવ્યો હતો વિતરણ બાબતે દરેક ત્રિમાસિકમાં બેંકોની હિસ્સેદારી સૌથી વધુ રહી હતી. ઓક્ટોબર નવેમ્બર ડિસેમ્બર ૨૦૨૦ ની સરખામણીમાં જાન્યુઆરી ફેબ્રુઆરી માર્ચ ૨૦૨૧ માં લોન વિતરણના આંકડા અને એવરેજ ટિકટ સાઈઝમાં ૧૯% નો વધારો જોવા મળ્યો હતો.

ઇન્ડસ્ટ્રીમાં ઉદ્યોગની બાબતે કુશળતા અને કાર્યક્ષમતા નોંધવામાં આવેલ છે પરિણામસ્વરૂપે એકિટવ લોન બાસ્કેટમાં પણ ડિસેમ્બર ૨૦૨૦ ની સરખામણીમાં માર્ચ ૨૦૨૧ માં સાનુકૂળતા જોવા મળે છે.

પોર્ટફોલિયો આઉટસ્ટેન્ડિંગમાં વર્ષાન્તરે વિકાસ ના આધારે પશ્ચિમ બંગાળ ૨૫% હિસ્સા સાથે ટોચ પર છે જે ઇન્ડસ્ટ્રીના ૧૮% વિકાસ કરતા વધારે છે મહારાષ્ટ્ર જે માર્ચ ૨૦૨૦ માં ૫ માં સ્થાને હતો ત્યાંથી સરકીને માર્ચ ૨૦૨૧ માં ૬ઠા સ્થાને છે. કર્ણાટક સિવાય દરેક ટોચના રાજ્યોની ૯૦+ અશિષ્ટતા માં માર્ચ ૨૦૨૦ ની સરખામણીમાં માર્ચ ૨૦૨૧ માં સુધારો જોવા મળ્યો છે.

અમારા ટોચના રાજ્યની માઈક્રો ફાઇનાન્સ ઇન્સ્ટિટ્યૂશન પર ધ્યાન કેન્દ્રિત કરવાની પ્રક્રિયાના ભાગ રૂપે, આ આવૃત્તિમાં અમે કર્ણાટક રાજ્યની વિસ્તૃત રૂપરેખા લાવ્યા છીએ. ૩૧ માર્ચ ૨૦૨૧ ના દિવસે કર્ણાટક રાજ્યનો પોર્ટફોલિયો આઉટસ્ટેન્ડિંગ રૂ. ૨૦,૩૩૦ કરોડ હતું અને તે માર્ચ ૨૦૨૦ ની સરખામણીમાં માર્ચ ૨૦૨૧ માં વર્ષાન્તરે ૧૬% નો વિકાસ દર નોંધાવે છે વોલ્યુમ પ્રમાણે લોન લેવા બાબતે કર્ણાટક રાજ્યે જાન્યુઆરી ફેબ્રુઆરી માર્ચ ૨૦૨૦ ની સરખામણીમાં જાન્યુઆરી ફેબ્રુઆરી માર્ચ ૨૦૨૧ માં વર્ષાન્તરે ૧૨% નો વધારો નોંધાવેલ છે. કર્ણાટક રાજ્ય બાબતે એકંદરે ૯૦+ અશિષ્ટતા જે માર્ચ ૨૦૨૦ માં ૨.૪૧% હતી તે ઘટીને માર્ચ ૨૦૨૧ માં ૧.૭૩% પર આવી ગયી છે.

કોવિડની કટોકટી અને તેની વ્યાપક અસર નોર્થ, સાઉથ, ઈસ્ટ અને વેસ્ટ ઝોન પર આ આવૃત્તિમાં આવરી લેવામાં આવેલ છે. રકમ વિતરણમાં કુલ રકમ વિતરણના ૪૫% હિસ્સા સાથે ઈસ્ટ ઝોન ઉચ્ચ સ્થાને છે માર્ચ ૨૦૨૦ ની સરખામણીમાં માર્ચ ૨૦૨૧ માં બેંકો દ્વારા કરવામાં આવતા વિતરણ નો માર્કેટ શેર દરેક ઝોન માં વધ્યો છે. એવરેજ ટિકટ સાઈઝની વાત કરીએ તો જાન્યુઆરી ફેબ્રુઆરી માર્ચ ૨૦૨૦ ની સરખામણીમાં વર્ષાન્તરે જાન્યુઆરી ફેબ્રુઆરી માર્ચ ૨૦૨૧ માં સાઉથ ઝોને સૌથી વધુ ૧૩% વિકાસ હાંસલ કર્યો છે.

- એ.ટી.એસ (એવરેજ ટિકટ સાઈઝ) = વિતરણ કરેલી લોન / લોન ના આંકડા
- ડીપીડી = બાકી લેણાના દિવસો
- ચાલુ દેવાદારો અથવા દેવાદારો અથવા એક્ટિવ લોન્સ = ૦ થી ૧૭૯ ડીપીડી + નવા ખાતા + ચાલુ ખાતા
- એમ એફ આઈ = માઈક્રો ફાઇનાન્સ સંસ્થા
- પી ઓ એસ = બાકી પોર્ટફોલિયો
- યુ ટી = યુનિયન ટેરિટોરી
- મહત્વાકાંક્ષી જિલ્લાઓ (એ ડી) - જિલ્લાઓની (હાલની સંખ્યા ૧૧૭ છે) નીતિ આયોગ / ભારત સરકાર દ્વારા સુધારા અને માનવ વિકાસ ઇન્ડેક્સ ને ઊંચું લાવવા માટે જાન્યુઆરી ૨૦૧૮ માં ઓળખવામાં આવ્યા છે કે જે માનવ સ્વાસ્થ્ય, પોષણ, ભણતર, કૃષિ અને જળ સંસાધનો, વિત્તીય સમાવેશન, કામગાર કુશળતા અને મૂળભૂત માળખું (ઇન્ફ્રાસ્ટ્રક્ચર) ના સંયુક્ત સુચનનાંકોને આવરી લેવામાં આવ્યા છે.
- ૧ - ૧૭૯ = ૧ થી ૧૭૯ ડીપીડી / ચાલુ બાકી પોર્ટફોલિયો
- ૧ - ૨૯ = ૧ થી ૨૯ ડીપીડી / ચાલુ બાકી પોર્ટફોલિયો
- ૩૦ - ૫૯ = ૩૦ થી ૫૯ ડીપીડી / ચાલુ બાકી પોર્ટફોલિયો
- ૬૦ - ૮૯ = ૬૦ થી ૮૯ ડીપીડી / ચાલુ બાકી પોર્ટફોલિયો
- ૯૦ - ૧૭૯ = ૯૦ થી ૧૭૯ ડીપીડી / ચાલુ બાકી પોર્ટફોલિયો
- ૩૦+ અશિષ્ટતા = ૩૦ થી ૧૭૯ ડીપીડી / ચાલુ બાકી પોર્ટફોલિયો
- ૯૦+ અશિષ્ટતા = ૯૦ થી ૧૭૯ ડીપીડી / ચાલુ બાકી પોર્ટફોલિયો
- જે એફ એમ'૨૦ - જાન્યુઆરી ૨૦૨૦ થી માર્ચ ૨૦૨૦
- એ એમ જે'૨૦ = એપ્રિલ ૨૦૨૦ થી જૂન ૨૦૨૦
- જે એ એસ; ૨૦ = જુલાઈ ૨૦૨૦ થી સેપ્ટેમ્બર ૨૦૨૦
- ઓ એન ડી' ૧૯ = ઓક્ટોબર ૨૦૧૯ થી ડિસેમ્બર ૨૦૧૯
- જે એફ એમ'૨૧ = જાન્યુઆરી ૨૦૨૧ થી માર્ચ ૨૦૨૧

માઇક્રોફાઇનાન્સ ઇન્ડસ્ટ્રી અવલોકન / ઝાંખી

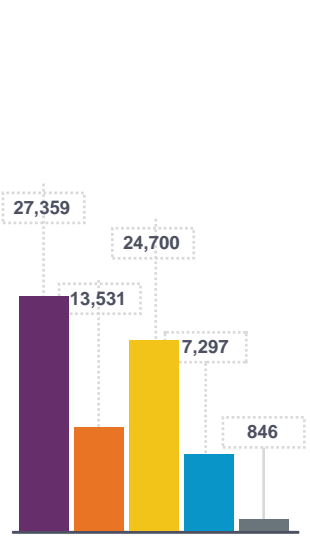


માઈક્રો ફાઇનાન્સ ઇન્ડસ્ટ્રી

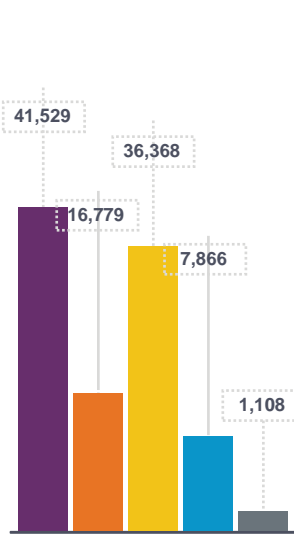
૩૧ માર્ચ ૨૦૨૧

ના રીજનો સ્નેપશોટ

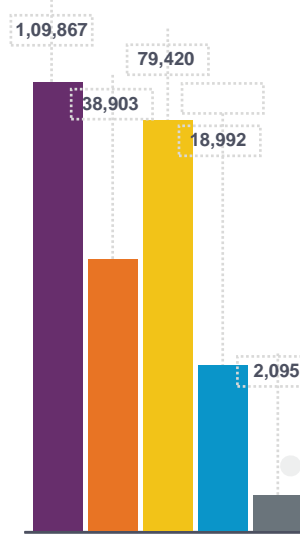
વિશિષ્ટએકિટવ દેવાદારો ('000)



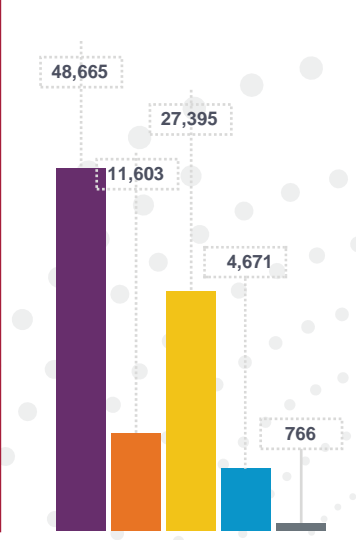
એકિટવ લોન્સ ('000)



પોર્ટફોલિયો (રૂ. કરોડમાં)



વિતરણ કરેલી લોન (રૂ. કરોડમાં) - જેએફએમ'રણ



૩૧ માર્ચ ૨૦૨૧ ના રીજનો સ્નેપશોટ

બેંક્સ એસએફબીએસ એનબીએફસીઝ-એમએફઆઈઝ એનબીએફસીઝ નફો ન એમએફઆઈઝ કરનાર કુલ ઉદ્યોગ

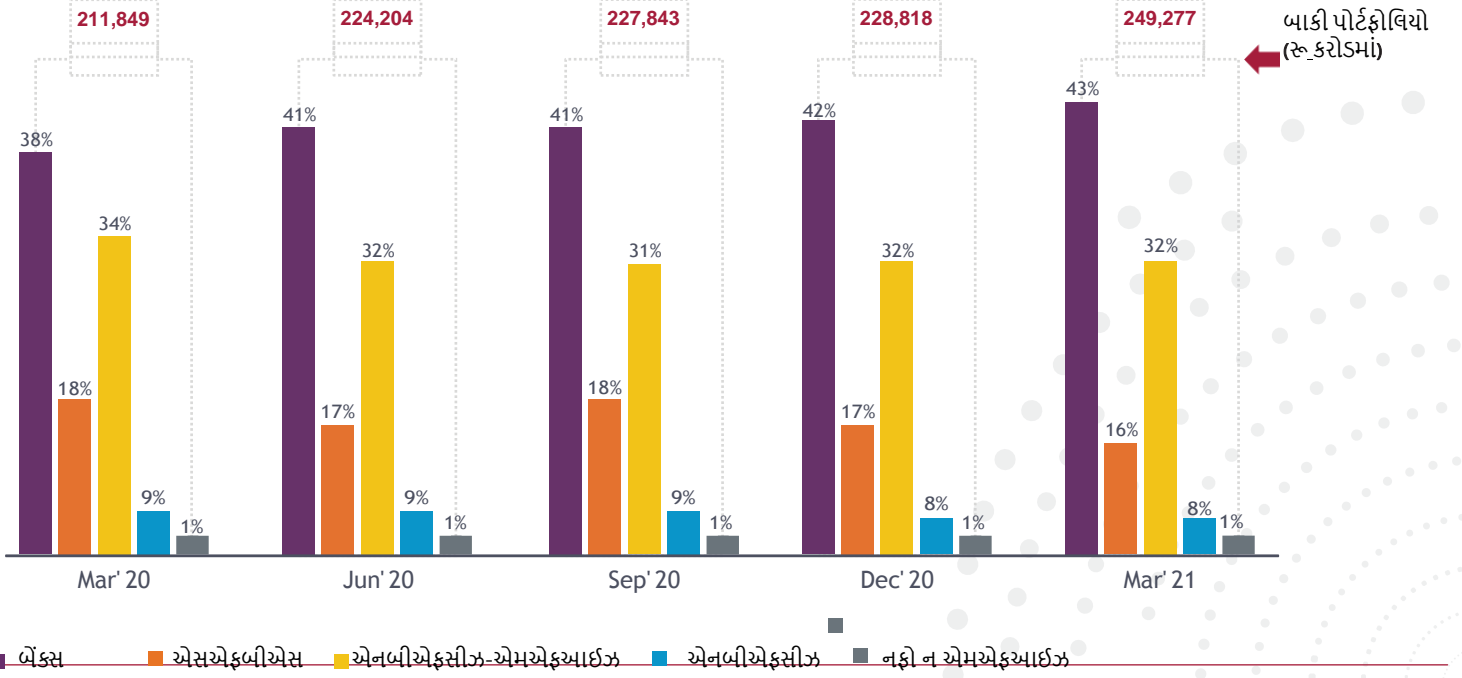
વિશિષ્ટએકિટવ દેવાદારો ('000)	બેંક્સ	એસએફબીએસ	એનબીએફસીઝ-એમએફઆઈઝ	એનબીએફસીઝ	નફો ન એમએફઆઈઝ	કરનાર	કુલ ઉદ્યોગ
વિશિષ્ટએકિટવ દેવાદારો ('000)	27,359	13,531	24,700	7,297	846		73,733
એકિટવ લોન્સ ('000)	41,529	16,779	36,368	7,866	1,108		103,650
પોર્ટફોલિયો (રૂ. કરોડમાં)	109,867	38,903	79,420	18,992	2,095		249,277
વિતરણ કરેલી લોન (રૂ. કરોડમાં) - જેએફએમ'રણ	48,665	11,603	27,395	4,671	766		93,100
એવરેજ ટિકટ સાઈઝ (રૂ.) - જે એફ એમ'રણ	43,417	36,993	35,223	41,256	32,037		39,627
૩૦+ અશિષ્ટતા (બાકી પોર્ટફોલિયો)	10.63%	8.06%	7.15%	10.56%	1.72%		9.04%
૯૦+ અશિષ્ટતા (બાકી પોર્ટફોલિયો)	4.81%	3.51%	3.33%	5.06%	0.95%		4.12%

- ૩૧ માર્ચ ૨૦૨૧ ના રીજ માઈક્રો ફાઇનાન્સ સંસ્થાઓનો કુલ દેવું રૂ. ૨૪૯.૨૭૭ કરોડ હતું
- બાકી પોર્ટફોલિયો માં નોન બેન્કિંગ ફાઇનાન્સ કંપનીઝ અને માઈક્રો ફાઇનાન્સ સંસ્થાઓની હિસ્સેદારી ૭૫% કરતા વધુ હતી.
- જાન ફેબ્રુ માર્ચ ૨૦૨૧ ના રીજ કુલ વિતરણ રૂ. ૯૩,૧૦૦ કરોડ હતું જેમાં બેન્કોનો ફાળો ૫૨% અને નોન બેન્કિંગ ફાઇનાન્સ કંપનીઝ અને માઈક્રો ફાઇનાન્સ સંસ્થાઓની હિસ્સેદારી ૨૯% હતી.
- ૩૦+ અને ૯૦+ અશિષ્ટતા નોન બેન્કિંગ ફાઇનાન્સ કંપનીઝ અને માઈક્રો ફાઇનાન્સ સંસ્થાઓ, સ્ટેટ ફાઇનાન્સ બોર્ડિઝ અને નફો ન રળતી માઈક્રો ફાઇનાન્સ સંસ્થાઓની હિસ્સેદારી ઇન્ડસ્ટ્રી ની સરખામણીમાં ઘણી નીચી હતી

Note: In MFI segment there are ~6 crore unique live borrowers. Difference in the unique number of customers is due to the customers having multiple relationships with SFBs, Banks, NBFC-MFIs, NBFCs and Not for Profit MFIs.

માઈક્રો ફાઇનાન્સ ઇન્ડસ્ટ્રી અવલોકન / ઝાંખી

માર્કેટ શેરના વલણો અને ધિરાણકારનારાઓના પ્રકાર



Particulars

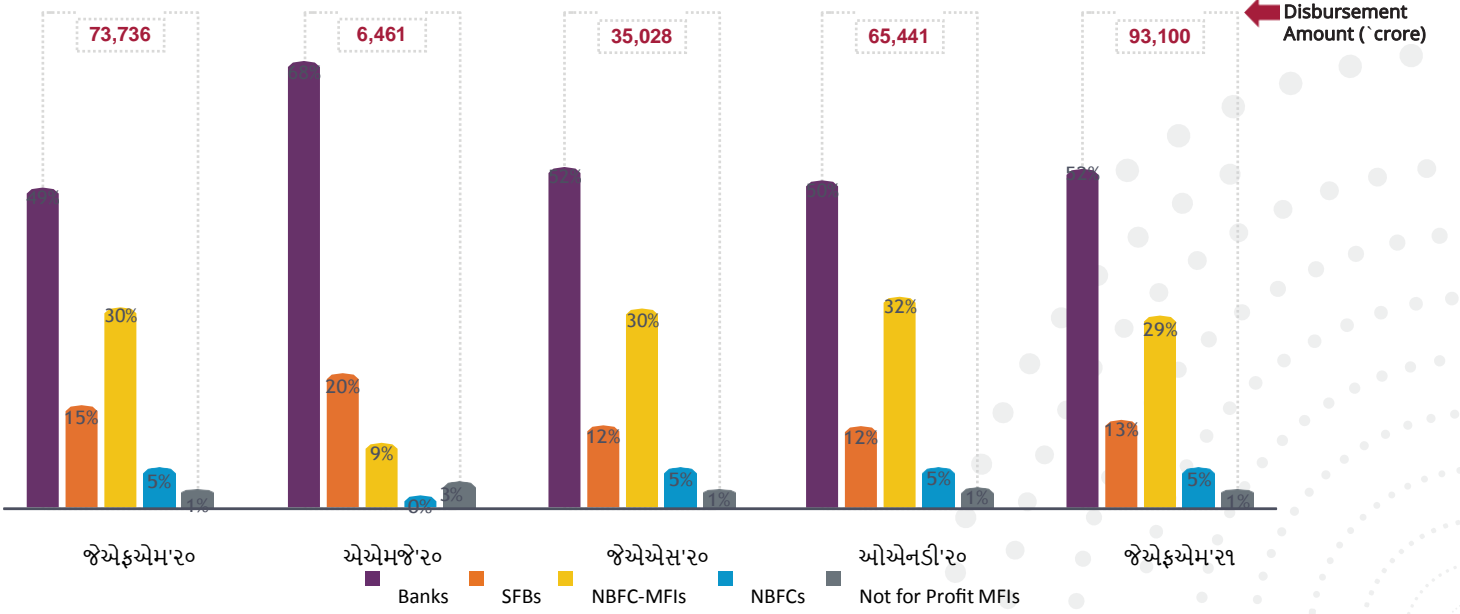
Particulars	Mar' 20	Jun' 20	Sep' 20	Dec' 20	Mar' 21
બેંક્સ	81,001	91,920	93,409	96,683	109,867
એસએફબીએસ	38,986	39,225	42,682	38,109	38,903
એનબીએફસીઝ-એમએફઆઈઝ	72,110	71,342	70,142	73,166	79,420
એનબીએફસીઝ	18,073	19,875	19,838	18,988	18,992
નફો ન એમએફઆઈઝ	1,679	1,842	1,772	1,872	2,095
કુલ ઉદ્યોગ	211,849	224,204	227,843	228,818	249,277
ત્રિમાસિક વિકાસની %	-	6%	2%	0%	9%

- માઈક્રો ફાઇનાન્સ ઇન્ડસ્ટ્રી કોવીડ પહેલાંના સ્તરે પછી ફરી રહી છે. ડિસેમ્બર ૨૦૨૦ થી માર્ચ ૨૦૨૧ ના ત્રિમાસિક ગાળામાં ઇન્ડસ્ટ્રીએ ૯% નો વિકાસ દર હાંસલ કરેલ છે, જો માર્ચ ૨૦૨૦ થી માર્ચ ૨૦૨૧ ની વાત કરીએ તો આ વાર્ષિક વિકાસ દર ૧૮% જેટલું થાય છે.
- દેણદારની શ્રેણીમાં સાતત્યપૂર્ણ વધારા સાથે બેન્કોએ વાર્ષિક ધોરણે ૩૬% નો વિકાસ નોંધાવ્યો છે.
- એનબીએફસીઝ, માઈક્રો ફાઇનાન્સ સંસ્થાઓ અને એસએફબીએસ નો ધિરાણ દર માર્ચ ૨૦૨૦ ની સરખામણીમાં માર્ચ ૨૦૨૧ માં આશરે ૨% ઘટાડો નોંધાયો છે.

वितरण वर्षो



માર્કેટ શેરના વલણો અને ધિરાણકારનારાઓના પ્રકાર



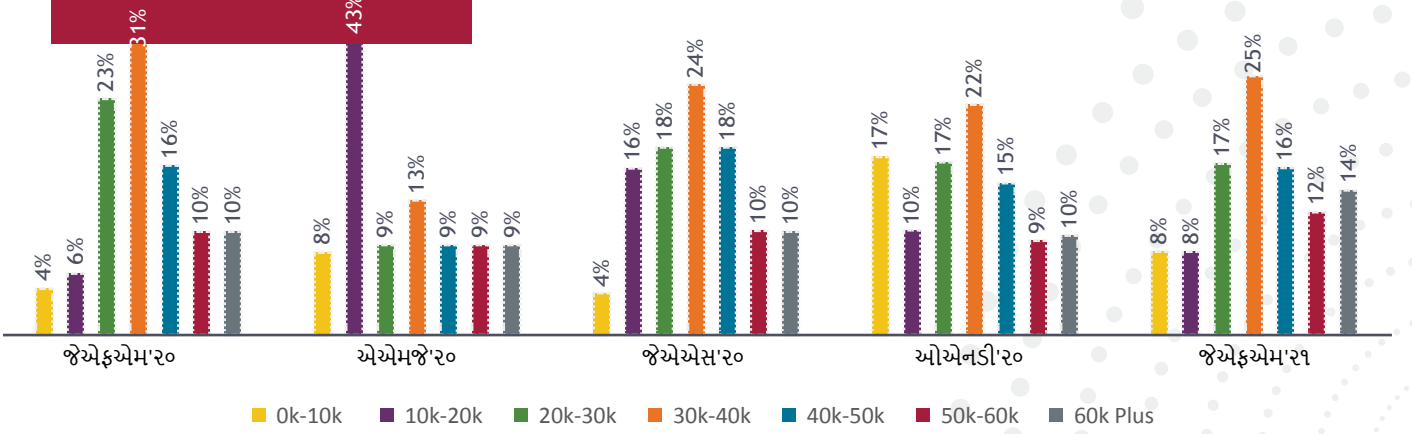
દેશદારનો પ્રકાર

No. of Loans Disbursed (in lakh)

દેશદારનો પ્રકાર	જેએફએમ'રો	એએમજે'રો	જેએએસ'રો	ઓએનડી'રો	જેએફએમ'ર૧
Banks/ બેંક્સ	83	14	47	102	112
SFBs / એસએફબીઝ	31	5	12	20	31
NBFC-MFIs / એનબીએફસીઝ-એમ એફ આઈઝ	73	2	33	65	78
NBFCs / એનબીએફસીઝ	11	1	5	8	11
Not for Profit MFIs / નફી ન એમએફઆઈઝ	3	1	2	2	3
Total Industry / ઇન્ડસ્ટ્રીનો સરવાળો	201	23	99	197	235

- જેએફએમ'ર૧ માં કુલ વિતરણ રૂ ૯૩,૧૦૦ કરોડ હતું જે વાર્ષિક આધારે જેએફએમ'રો ની સરખામણીમાં જેએફએમ'ર૧ માં ૨૬% વૃદ્ધિ દર્શાવે છે.
- બેન્કોએ બધી જ ત્રિમાસિકમાં સિંહફાળો આપ્યો છે.
- જેએફએમ'રો ની સરખામણીમાં જેએફએમ'ર૧ માં લોન લેનારાઓમાં ૧૭% નો વધારો નોંધવામાં આવ્યો છે.
- વોલ્યુમના આધારે જોઈએ તો જેએફએમ'રો ની સરખામણીમાં જેએફએમ'ર૧ માં લોન વિતરણમાં ૩૫% નો વધારો નોંધવામાં આવ્યો છે.

ઇન્ડસ્ટ્રીમાં ટિકટ સાઈઝના વલણો



No. of Loans Disbursed (in lakh)

ટિકટ સાઈઝ	જેએફએમ'રો	એએમજો'રો	જોએએસ'રો	ઓએનડી'રો	જેએફએમ'ર૧	વૃદ્ધિ દર %
0K-10K / ૦કે - ૧૦ કે	9	2	4	34	19	111%
10K-20K / ૧૦કે-૨૦કે	12	10	16	20	19	58%
20K-30K / ૨૦કે - ૩૦ કે	46	2	18	33	39	-15%
30K-40K / ૩૦કે- ૪૦કે	63	3	24	44	59	-6%
40K-50K / ૪૦કે- ૫૦કે	33	2	18	29	38	15%
50K-60K / ૫૦કે-૬૦કે	19	2	10	18	28	47%
60K Plus / ૬૦કે+	19	2	9	19	33	74%
Total / સરવાળો	201	23	99	197	235	17%
Q-o-Q loan disbursal growth rate% / વાર્ષિક લોન વિતરણમાં વૃદ્ધિ	-	-89%	330%	99%	19%	-
All India ATS / ઓવ ઇન્ડિયા એટીએસ (ર)	36,723	28,577	35,519	33,190	39,627	-
ક્વાર્ટર ક્વાર્ટર એટીએસ વૃદ્ધિ દર %	-	-22%	24%	-7%	19%	-

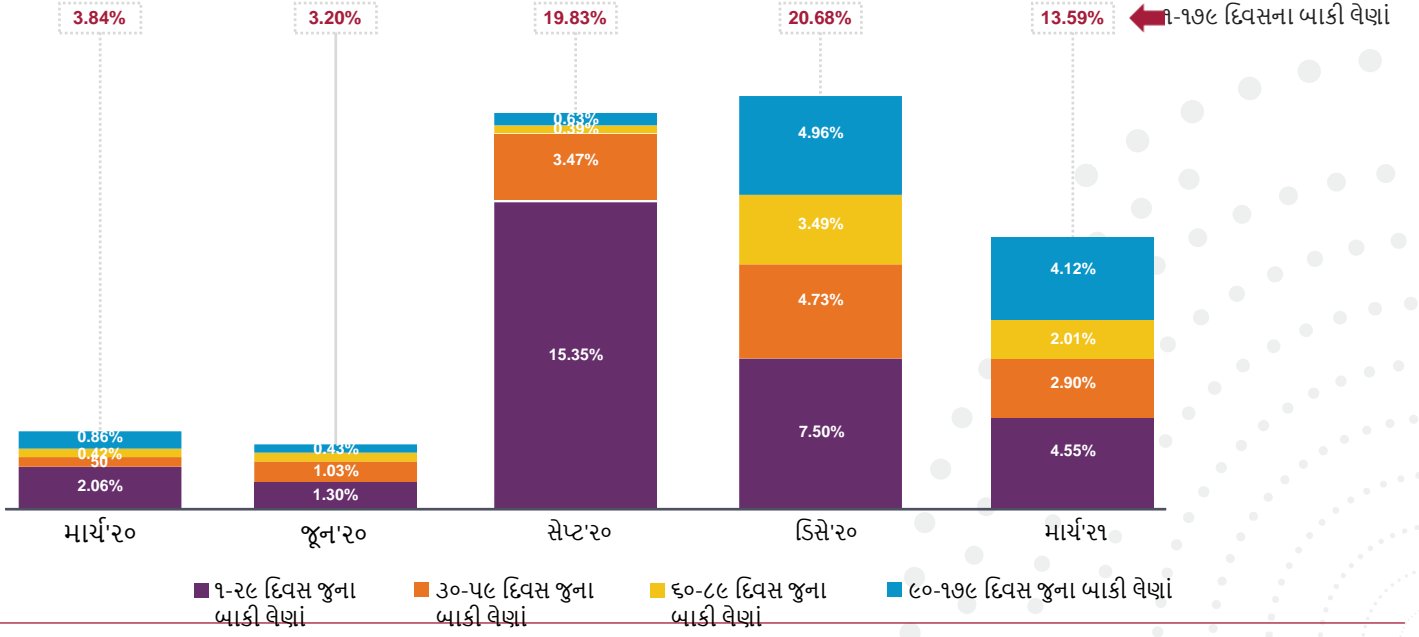
- જેએફએમ'ર૧ માં, ૨૦ કે થી ૪૦ કે ની ટિકટ સાઈઝમાં ૮૮ લાખ નવી લોન આપવામાં આવી હતી જે નવી આપેલી લોનના ૪૨% થવા જાય છે.
- ૦ કે થી ૧૦ કે ની ટિકટ સાઈઝમાં વાર્ષિક વૃદ્ધિ દર ૧૧૧% નોંધવામાં આવ્યો હતો.
- ઓ એન ડી'રો ની સરખામણીમાં જેએફએમ'ર૧ માં અખિલ ભારતીય લોન વિતરણ અને એવરેજ ટિકટ સાઈઝમાં ૧૯% ની વૃદ્ધિ જોવા મળી છે.

ઇન્ડસ્ટ્રીમાં જોખમોની રૂપરેખા



અશિષ્ટતાના વલણો

બાકી વેણાંની અશિષ્ટતા



રિપોર્ટિંગ ત્રિમાસિક	૧-૨૯ દિવસ જુના બાકી વેણાં	૩૦-૫૯ દિવસ જુના બાકી વેણાં	૬૦-૮૯ દિવસ જુના બાકી વેણાં	૯૦-૧૭૯ દિવસ જુના બાકી વેણાં	બાકી વેણાંની અશિષ્ટતા દિવસોમાં ૧-૧૭૯ જુના બાકી વેણાં
માર્ચ'૨૦	2.06%	0.50%	0.42%	0.86%	3.84%
જૂન'૨૦	1.30%	1.03%	0.43%	0.43%	3.20%
સેપ્ટ'૨૦	15.35%	3.47%	0.39%	0.63%	19.83%
ડિસે'૨૦	7.50%	4.73%	3.49%	4.96%	20.68%
માર્ચ'૨૧	4.55%	2.90%	2.01%	4.12%	13.59%

- ડિસેમ્બર'૨૦ ની સામે માર્ચ'૨૧ માં ૧-૧૭૯ દિવસ જુના બાકી વેણાંમાં ની અશિષ્ટતા ૨૦.૬૮% સામે ઘટીને ૧૩.૫૯ % થયા છે.
- ડિસેમ્બર'૨૦ ની સામે ૧-૨૯ દિવસ જુના બાકી વેણાંની બકેટમાં ૩% નો ઘટાડો નોંધાયો છે.
- માર્ચ ૨૦૨૧ માં ૬૦-૮૯ દિવસની બાકી વેણાંની બકેટમાં ન્યુનતમ અશિષ્ટતા નોંધાઈ છે

ભૌગોલિક સંપર્ક



ટોચના ૧૦ રાજ્યોના પોર્ટફોલિયોના વલણ

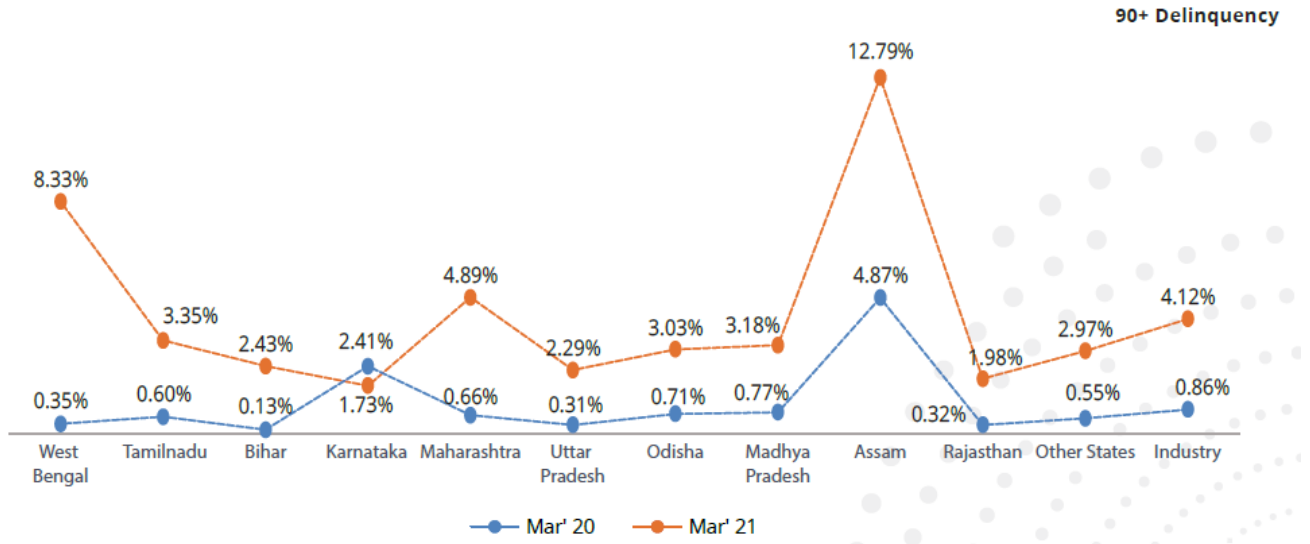
ટોચના ૧૦ રાજ્યો	માર્ચ'૨૦ બાકી પોર્ટફોલિયો (રૂ_કરોડમાં)	ક્રમ	માર્ચ'૨૧ બાકી પોર્ટફોલિયો (રૂ_કરોડમાં)	ક્રમ	વાર્ષિક વિકાસની %
પશ્ચિમ બંગાળ	29,858	1	37,201	1	25%
તામિલનાડુ	27,077	2	31,248	2	15%
બિહાર	25,427	3	28,997	3	14%
કર્ણાટક	17,594	4	20,330	4	16%
મહારાષ્ટ્ર	15,352	5	17,224	6	12%
ઉત્તર પ્રદેશ	14,478	6	18,011	5	24%
ઓડિશા	12,489	7	14,178	8	14%
મધ્ય પ્રદેશ	12,354	8	15,006	7	21%
આસામ	11,025	9	10,498	10	-5%
રાજસ્થાન	8,590	10	11,085	9	29%
ટોચના ૧૦ રાજ્યો	174,244	-	203,778	-	17%
અન્ય	37,605	-	45,499	-	21%
ઇન્ડસ્ટ્રી	211,849	-	249,277	-	18%

- માર્ચ ૨૦૨૦ અને માર્ચ ૨૦૨૧ માં ટોચના ૧૦ રાજ્યોનો બાકી રહેલા પોર્ટફોલિયોમાં યોગદાન ૮૦% કરતા વધારે નોંધેલ છે.
- ૨૫% સાથે બાકી રહેલા પોર્ટફોલિયો માં વેસ્ટ બેંગોલ ટોચના ક્રમે છે જે ઇન્ડસ્ટ્રીના ૧૮% વિકાસ કરતા વધારે છે. મહારાષ્ટ્ર જે
- માર્ચ ૨૦૨૦ મેં ૫ માં ક્રમે હતો તે માર્ચ ૨૦૨૧ માં સરકીને ૬ઠાં ક્રમે આવેલ છે.

Note: Selection of Top 10 states is basis POS of March 2020

Ranks assigned basis POS

ટોચના ૧૦ રાજ્યોની અશિષ્ટતાનો વલણ



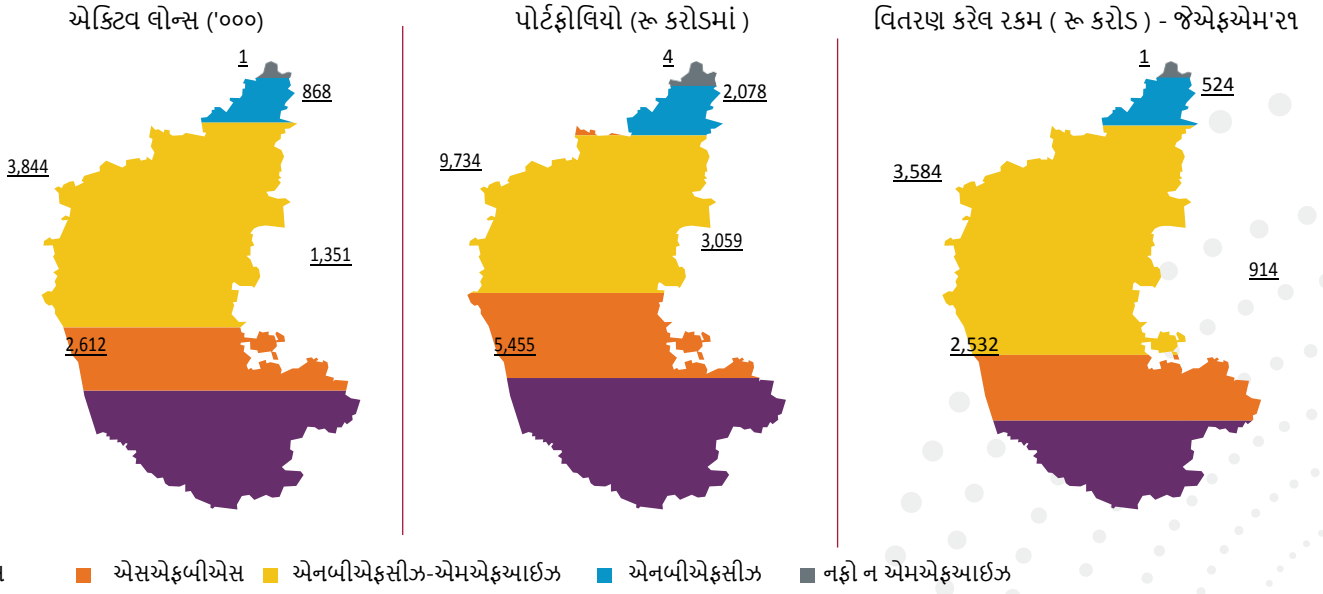
- માર્ચ ૨૦૨૧ પ્રમાણે, ૯૦+ અશિષ્ટતા આસામ, પશ્ચિમ બંગાળ અને મહારાષ્ટ્ર ની અશિષ્ટતા ઇન્ડસ્ટ્રી કરતા વધારે હતી.
- ક્ષણિક સિવાય, ૯૦+ અશિષ્ટતા ટોચના બધા રાજ્યોની માર્ચ ૨૦૨૦ ની સરખામણીમાં માર્ચ ૨૦૨૧ માં વધી છે.

Note: * Selection of Top 10 states is basis POS of March 2020.

કર્ણાટક રાજ્યની વ્યાપક રૂપરેખા



કર્ણાટક રાજ્યનું અવલોકન



૩૧ માર્ચનાર૦૨૧
રોજે કર્ણાટક રાજ્ય

વેક્સ

સેસએફબીએસ

એનબીએફસીઝ-
એમએફઆઈઝ

એનબીએફસીઝ નફો ન રળતી
એમએફઆઈઝ

કુલ ઇન્ડસ્ટ્રીઝ

	વેક્સ	સેસએફબીએસ	એનબીએફસીઝ- એમએફઆઈઝ	એનબીએફસીઝ નફો ન રળતી એમએફઆઈઝ	કુલ ઇન્ડસ્ટ્રીઝ	
એકિટવ લોન્સ ('૦૦૦)	2,612	1,351	3,844	868	1	8,676
પોર્ટફોલિયો બાકી વેણા (રૂ કરોડમાં)	5,455	3,059	9,734	2,078	4	20,330
બાકી વેણાના પોર્ટફોલિયોમાં માર્કેટ શેર	27%	15%	48%	10%	0%	-
વિતરણ કરેલ રકમ (રૂ કરોડ)- જેએફએમ'૨૧	2,532	914	3,584	524	1	7,555
એવરેજ ટિકટ સાઈઝ (રૂ) - જે એફ એમ ૨૧	33,933	37,389	38,315	41,603	44,856	36,814
૩૦+ શિષ્ટતા બાકી વેણું	3.48%	5.71%	3.02%	6.29%	1.77%	3.88%
૯૦+ શિષ્ટતા બાકી વેણું	0.87%	2.71%	1.72%	2.62%	0.49%	1.73%

- ૩૧ માર્ચ ૨૦૨૧ ના રોજે કર્ણાટક રાજ્યનું બાકી વેણાનું પોર્ટફોલિયો રૂ ૨૦,૩૩૦ કરોડ હતું.
- બાકી વેણાના પોર્ટફોલિયોમાં એનબીએફસીઝ-એમએફઆઈઝનો માર્કેટ શેર ૪૮% ના ઉચ્ચતમ સ્તરે હતું.
- જેએફએમ'૨૧ માં કર્ણાટકમાં રૂ ૭,૫૫૫ કરોડ ની લોનનું વિતરણ કરવામાં આવ્યું હતું.
- એનબીએફસીઝ, એનબીએફસીઝ-એમએફઆઈઝ, સેસએફબીએસ અને નફો ન રળતી માઈક્રો ફાઇનેન્સ સંસ્થાઓની એટીએસ કર્ણાટક કરતા વધારે હતી.
- વેક્સ અને નફો ન રળતી માઈક્રો ફાઇનેન્સ સંસ્થાઓની ૯૦+ ની શિષ્ટતા કર્ણાટકમાં ૧% કરતા ઓછી હતી.

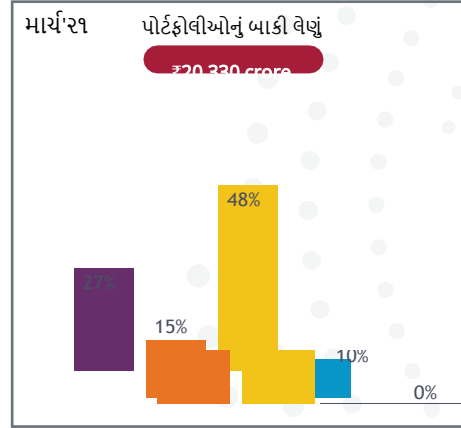
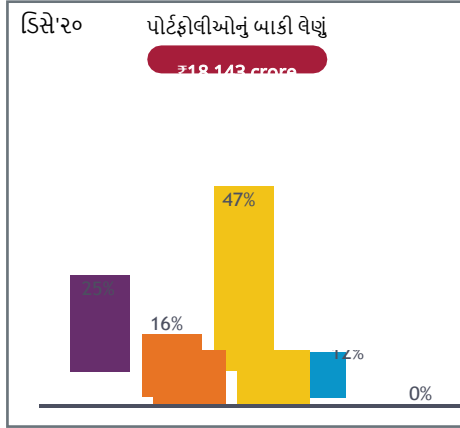
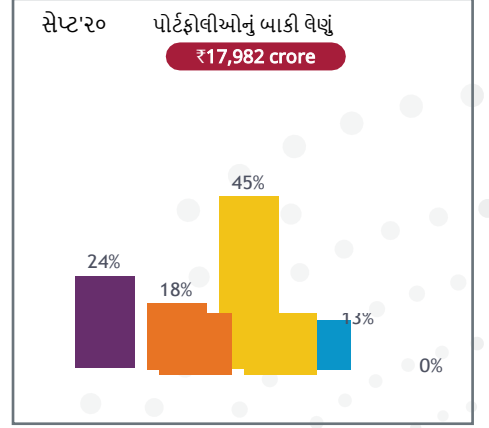
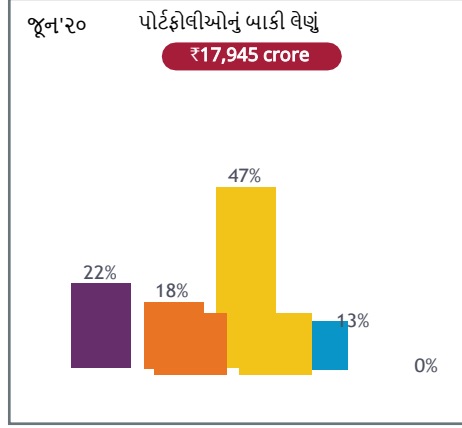
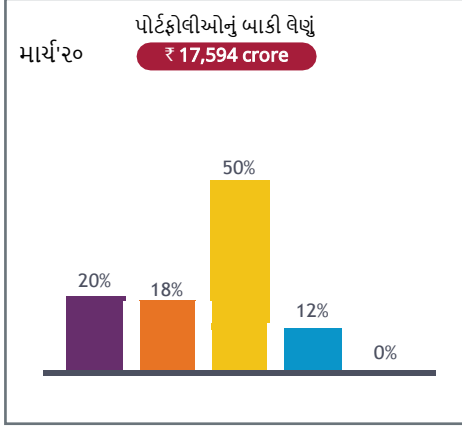
કર્ષાટકમાં વિતરણના વલણો

No. of Loans Disbursed (in '000)

ટિકટ સાર્થક	જેએફએમ'૨૦	એએમજે'૨૦	જેએએસ'૨૦	ઓએનડી'૨૦	જેએફએમ'૨૧
૦કે - ૧૦કે	253	21	94	232	185
૧૦કે - ૨૦કે	231	94	188	159	193
૨૦કે - ૩૦કે	375	10	137	267	347
૩૦કે - ૪૦કે	480	16	200	398	496
૪૦કે - ૫૦કે	272	9	152	242	326
૫૦કે - ૬૦કે	135	6	82	173	226
૬૦કે +	83	4	98	236	278
કુલ	1,829	160	951	1,707	2,051

- લોન મેળવવાની બાબતમાં કર્ષાટક રાજ્યે જેએફએમ'૨૦ ની સામે જેએફએમ'૨૧ માં વાર્ષિક ધોરણે ૧૨% નો વિકાસ નોંધાવ્યો છે
- ૩૦કે-૪૦કે ની શ્રેણીમાં એએમજે'૨૦ ના ત્રિમાસિક સિવાય દરેક ત્રિમાસિકમાં ઊંચા સ્તરનું વિતરણ નોંધવામાં આવ્યું છે

કર્ણાટક બાકી પોર્ટફોલીઓ

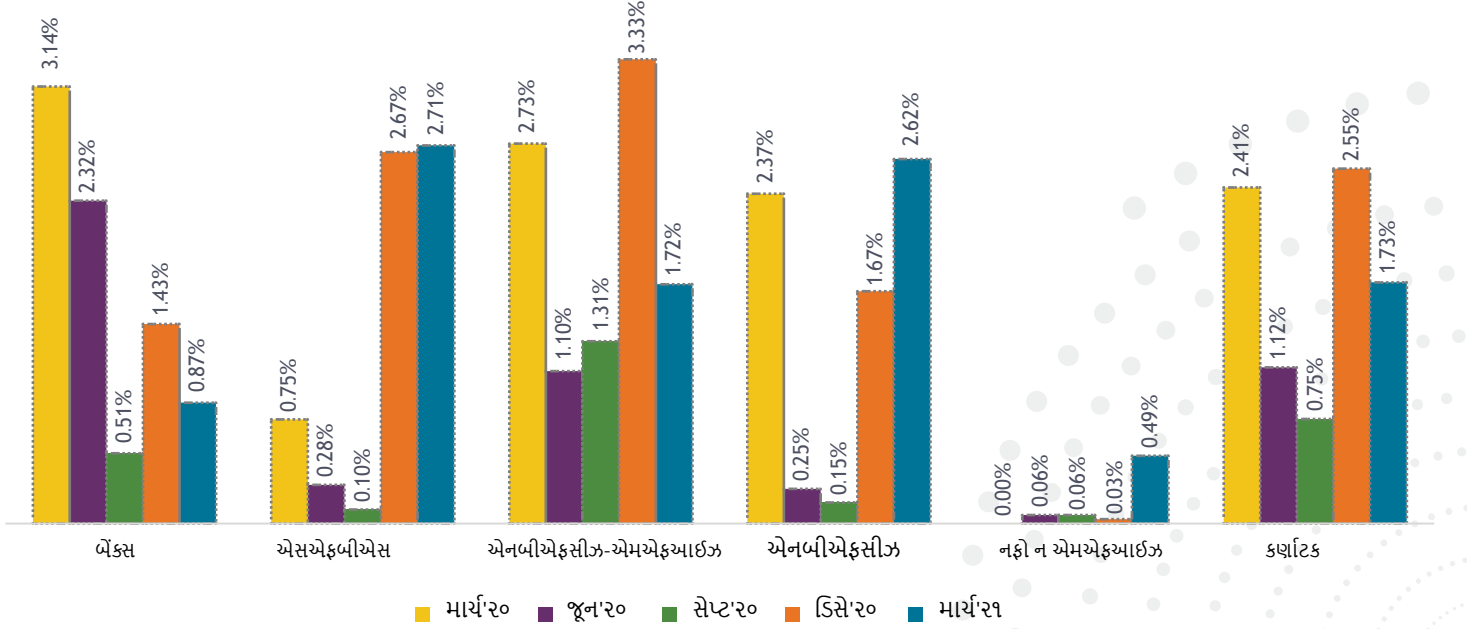


■ Banks ■ SFBs ■ NBFC-MFIs ■ NBFCs ■ Not for Profit MFIs

- માર્ચ ૨૦૨૦ થી માર્ચ ૨૦૨૧ ના સમય ગાળામાં કર્ણાટકનું પોર્ટફોલીઓનું બાકી વેણું ૧૬% વધારે નોંધાયું છે.
- પોર્ટફોલીઓના બાકી વેણામાં ઉચ્ચતમ માર્કેટ શેર ધરેક ત્રિમાસિકમાં એનબીએફસીઝ -એમએફઆઇઝ નો છે તેના પછીના ક્રમે બેંકો આવે છે.
- બેંકોનો માર્કેટ શેર વધી રહ્યો છે. તે વધીને માર્ચ ૨૦૨૦ ના ૨૦% થી વધીને ૨૭% નોંધાયો છે.

કર્ણાટક અશિષ્ટતાના (અપરાધના) વલણો

૯૦+ ના અપરાધો



- એકંદરે માર્ચ ૨૦૨૧માં કર્ણાટકમાં ૯૦+ અશિષ્ટતામાં માર્ચ ૨૦૨૦ ની સામે સુધારો જોવા મળે છે, માર્ચ ૨૦૨૦ માં જે ૬૨.૪૧% હતો તે ઘટીને માર્ચ ૨૦૨૧ માં ૧.૭૩% નોંધાયો છે
- માર્ચ ૨૦૨૦ માં જે ૯૦+ ની અશિષ્ટતા ૩.૧૪% નોંધવામાં આવી હતી તે ની સામે માર્ચ ૨૦૨૧માં સુધારો જોવા મળેલ છે અને તે ૦.૮૭% ના સ્તરે નોંધવામાં આવેલ છે

Note: Delinquencies calculated basis POS.

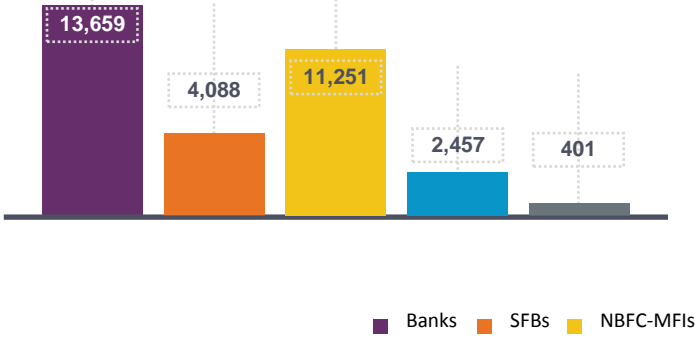
મહત્વાકાંક્ષી જિલ્લાઓ



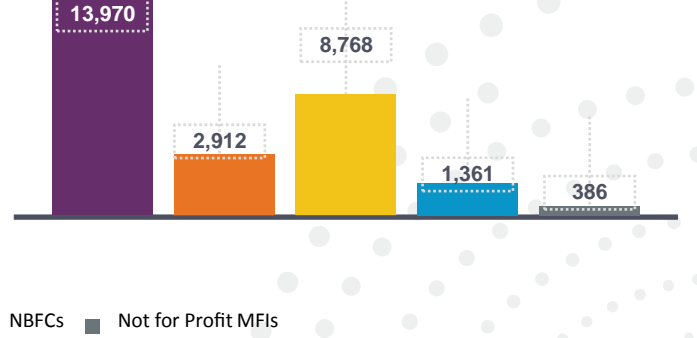
Aspirational Districts

March 2021 Overview

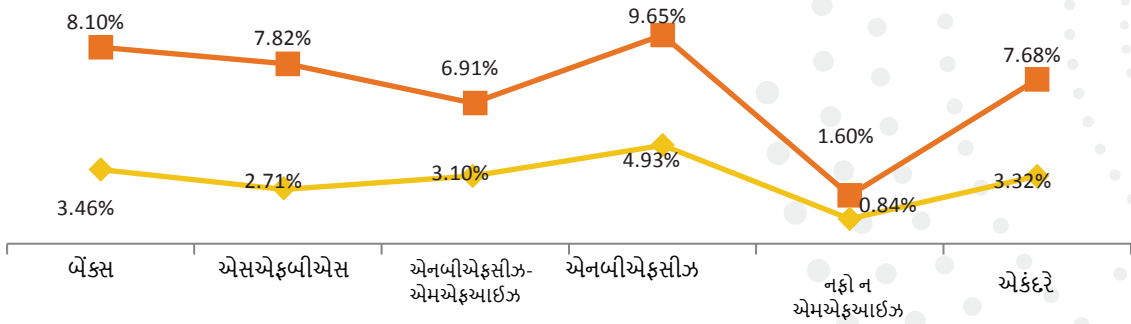
પોર્ટફોલિયો (રૂ.કરોડમાં)



પોર્ટફોલિયો (રૂ.કરોડમાં) - એપ્રિલ'૨૦ થી માર્ચ'૨૧



ધિરાણ કરેલ શ્રેણી પ્રમાણે ૩૦+ અને ૯૦+ ના પોર્ટફોલિયોની અશિષ્ટતા



■ ધિરાણ કરેલ શ્રેણી પ્રમાણે ૩૦+ ના પોર્ટફોલિયોની અશિષ્ટતા ◆ ધિરાણ કરેલ શ્રેણી પ્રમાણે ૯૦+ ના પોર્ટફોલિયોની અશિષ્ટતા

મહત્વાકાંક્ષી જિલ્લાઓના વિકાસની વિગત ડિસેમ્બર ૨૦૧૭ માર્ચ ૨૦૨૧ વિકાસ દર%

વિગત	ડિસેમ્બર ૨૦૧૭	માર્ચ ૨૦૨૧	વિકાસ દર%
એક્ટિવ ગ્રાહક સુધી પહોંચ ('૦૦૦)	4,155	8,544	106%
રકમનું વિતરણ (રૂ કરોડમાં)	14,374 *	27,397 **	91%
એક્ટિવ લોન્સ ('૦૦૦)	6,925	13,681	98%
પોર્ટફોલિયોના બાકી વેણાં (રૂ કરોડમાં)	11,175	31,856	185%
૩૦+ અશિષ્ટતા	1.54%	7.68%	-
૯૦+ અશિષ્ટતા	0.75%	3.32%	-

• ૩૧ માર્ચ ૨૦૨૧ ના રોજ મહત્વાકાંક્ષી જિલ્લાઓના પોર્ટફોલિયોનું બાકી વેણું રૂ. ૩૧,૮૫૬ કરોડ હતું જેમાં ૪૩% હિસ્સો બેન્કોનો હતો તે પછીના ક્રમે ૩૫% હિસ્સા સાથે એનબીએફસીઝ- એમએફઆઇઝ હતી

• ૩૦+ અને ૯૦+ ના પોર્ટફોલિયોની અશિષ્ટતામાં એનબીએફસીઝ ઉચ્ચ સ્થાને હતી જે પછીના ક્રમે બેંકો હતી

ડિસેમ્બર ૨૦૧૭ થી માર્ચ ૨૦૨૧ ના સમય ગાળા દરમિયાન પોર્ટફોલિયોની ના બાકી વેણાંમાં ૧૮૫% અને વિતરણની રકમમાં ૯૧% નો વધારો નોંધવામાં આવ્યો હતો

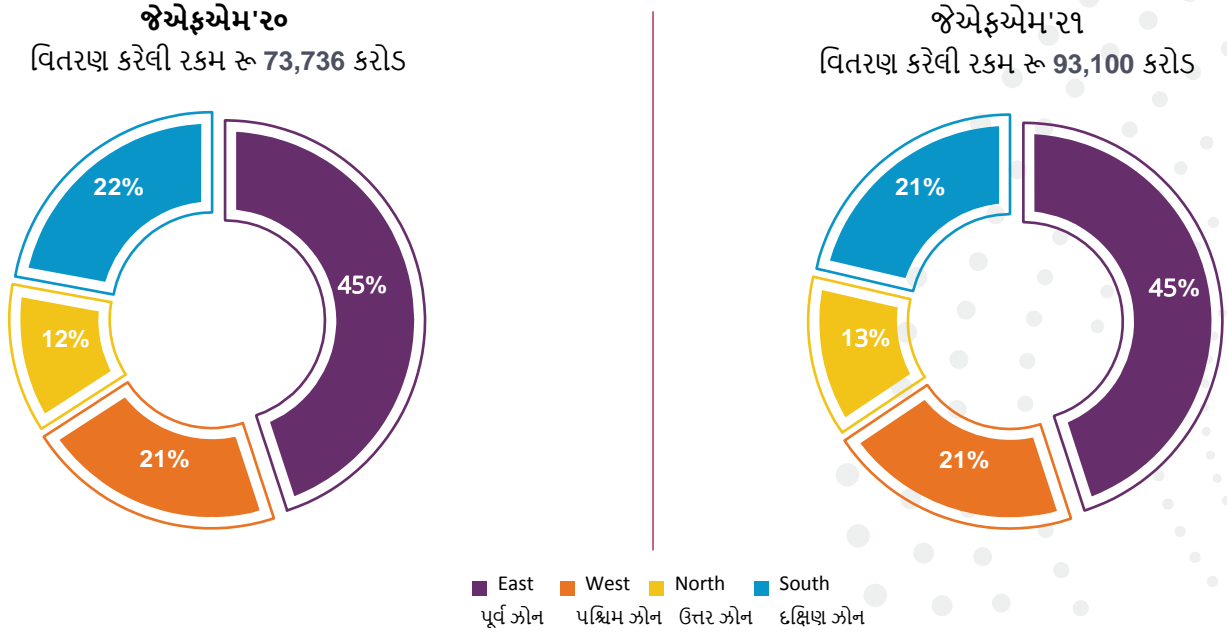
નોંધ: * વિતરણ જાન્યુઆરી ૨૦૧૭ થી ડિસેમ્બર ૨૦૧૭ / ** એપ્રિલ ૨૦૨૦ થી માર્ચ ૨૦૨૧ માં થયેલ વિતરણ. અશિષ્ટતા પોર્ટફોલિયોના બાકી વેણાના આધારે ગણવામાં આવી છે

કોવિડ -૧૯ અને ભૌગોલિક વલણ

ઝોન પ્રમાણે માર્કેટ શેર (બજારમાં હિસ્સો)

માઇક્રોફાઇનાન્સ સેક્ટર પર કોવિડ ૧૯ ની અસર નું વિશ્લેષણ કરતા, વિવિધ ઝોનમાં વિતરણના વલણો (ટ્રેન્ડ્ઝ) નું પ્રથમકરણ માર્કેટ શેર માં ધિરાણકરનારાઓ અને એવરેજ ટિકટ સાઈઝ ના આધારે કરવામાં આવ્યું હતું. ધિરાણકરનારાઓ દ્વારા આપવામાં આવેલી માહિતીને આધારે ઝોનની વ્યાખ્યા કરવામાં આવેલ છે. માહિતીની સરખામણી વાર્ષિક સમયાંતરે કરવામાં આવેલ છે, જેમાં જેએફએમ'૨૦ ને કોવિડ પહેલાનો સમય માનવામાં આવ્યો છે.

Zone wise Market Share basis Disbursed Amount



- વિતરણ કરેલી રકમમાં સૌથી મોટો ફાળો પૂર્વ ઝોનનો છે જે કુલ વિતરણ કરેલી રકમના ૪૫% નજીક છે
- એકંદરે માર્કેટ શેર માં હિસ્સેદારીના વલણ જેએફએમ'૨૦ ની સમાન જ છે, ઉત્તર ઝોનમાં ૧% વધારો નોંધવામાં આવ્યો છે જ્યારે દક્ષિણ ઝોનમાં ૧% ઘટાડો નોંધવામાં આવ્યો છે

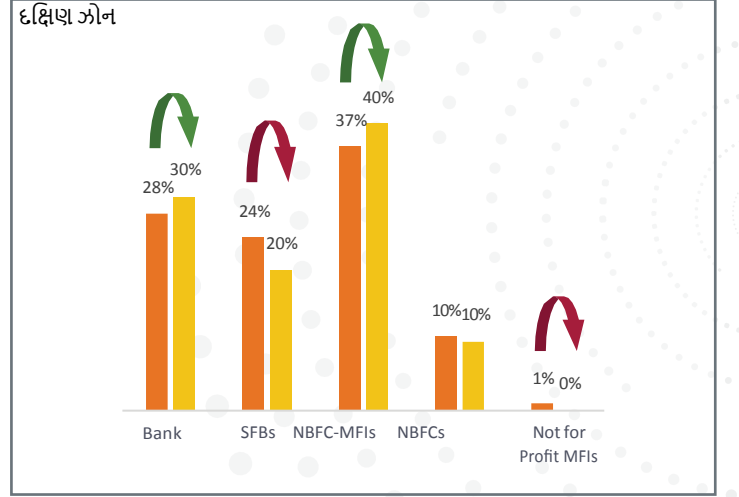
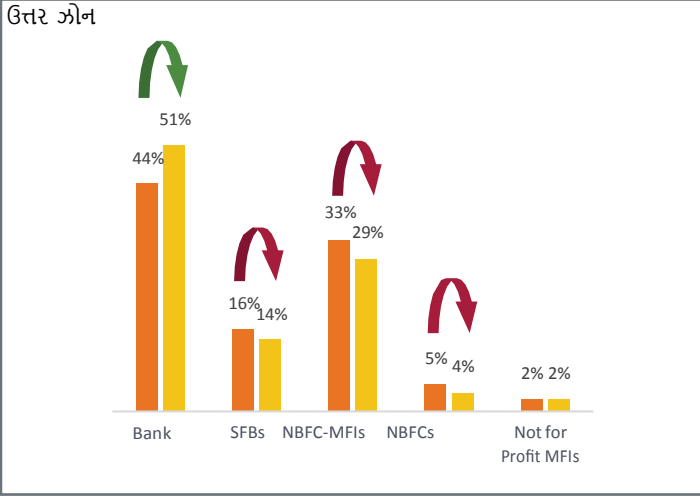
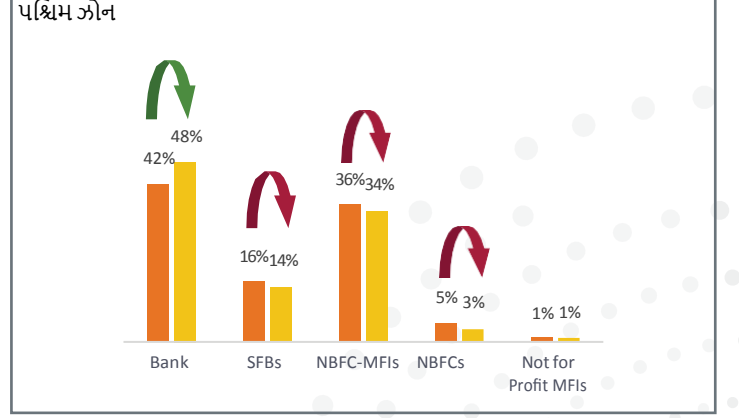
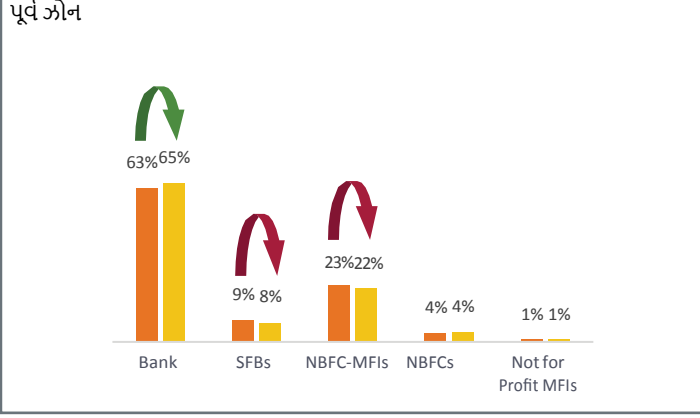
નોંધ : પૂર્વ ઝોન- અરુણાચલ પ્રદેશ, આસામ, બિહાર, છત્તીસગઢ, ઝારખંડ, મણિપુર, મેઘાલય, મિઝોરમ, નાગાલેન્ડ, ઓરિસ્સા, સિક્કિમ, ત્રિપુરા અને પશ્ચિમ બંગાળ.

પશ્ચિમ ઝોન- દાદરા અને નગર હવેલી દમણ અને દીવ, ગોઆ, ગુજરાત, મધ્યપ્રદેશ, મહારાષ્ટ્ર અને રાજસ્થાન.

ઉત્તર ઝોન- ચંડીગઢ, દિલ્હી, હરિયાણા, હિમાચલ પ્રદેશ, જમ્મુ અને કાશ્મીર, પંજાબ, ઉત્તર પ્રદેશ અને ઉત્તરાખંડ.

દક્ષિણ ઝોન- આંધ્રાપ્રદેશ અને નિકોબાર આયલેન્ડ્સ, આંધ્ર પ્રદેશ, કર્ણાટક, કેરળ, લક્ષદ્વીપ, પોન્ડિચેરી, તામિલનાડુ અને તેલંગાણા.

પ્રદેશ અને ધિરાણ કરનારા પ્રમાણે માર્કેટ શેયર વિતરણના વલણ/ રકમ

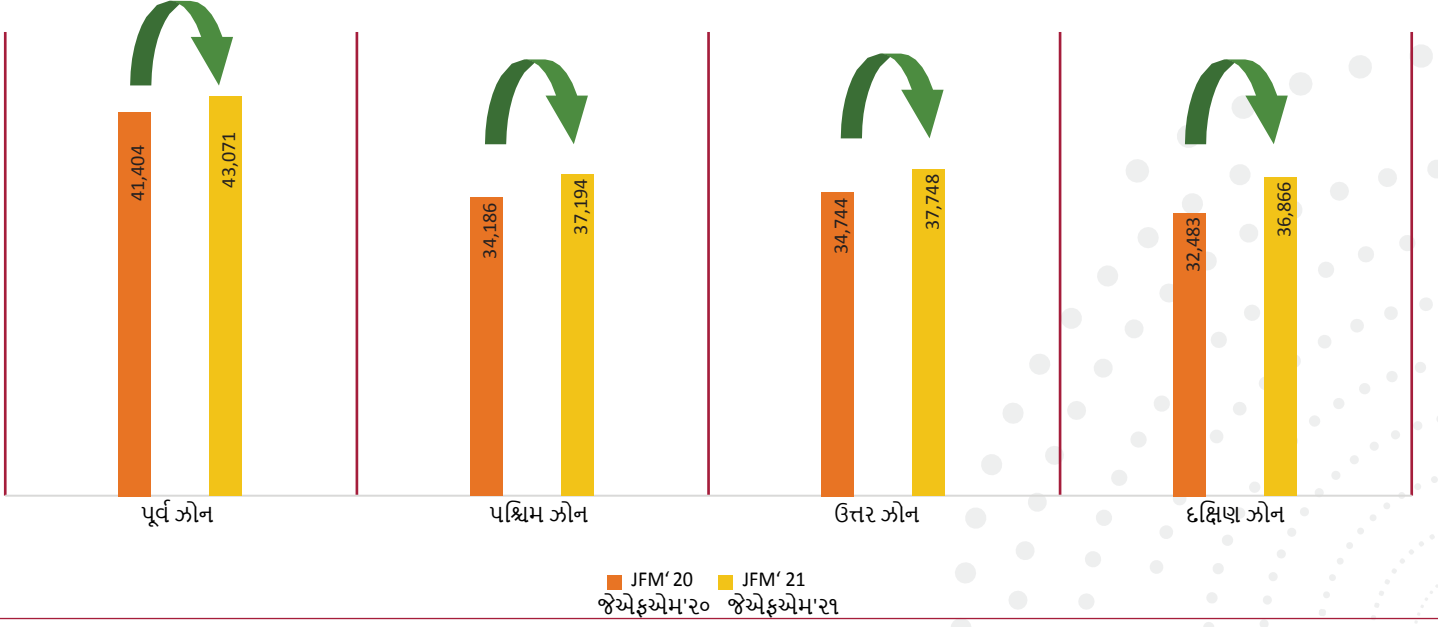


■ JFM' 20 ■ JFM' 21

- દરેક ઝોનમાં બેન્કોનો માર્કેટ શેર માર્ચ ૨૦૨૦ ની સરખામણીમાં માર્ચ ૨૦૨૧ માં વધ્યો છે અને ઉત્તર ઝોનમાં તેનો વિકાસ ૭% ની ઉચ્ચ સીમાએ છે.
- બેંકો સિવાય ફક્ત એનબીએફસી -એમએફઆઇઝ માર્કેટ શેરમાં વિકાસ નોંધાવવામાં સફળ રહી છે અને તે પણ દક્ષિણ ઝોનમાં.

ઝોન પ્રમાણે એવરેજ ટિકટ સાઈઝના વલણો

ઝોન પ્રમાણે એવરેજ ટિકટ સાઈઝના વલણો



- વર્ષાન્તરે એવરેજ ટિકટ સાઈઝમાં દક્ષિણ ઝોને જેએફએમ'૨૦ થી જેએફએમ'૨૧ વચ્ચે સૌથી વધુ ૧૩% નો વિકાસ નોંધાવ્યો છે
- જેએફએમ'૨૦ થી જેએફએમ'૨૧ વચ્ચે પશ્ચિમ અને ઉત્તર ઝોનની એવરેજ ટિકટ સાઈઝ ૯% વિકસવા પામી છે

સીડબી વિશે

ભારતીય વધુ ઉદ્યોગ વિકાસ બેન્કની સ્થાપના પાલમિન્ટ માં કાયદો પસાર કરીને ૧૯૯૦ માં કરવામાં આવી હતી. સીડબીને મુખ્ય નાણાકીય સંસ્થા તરીકે સેવા કરવાનો અધિકાર આપવામાં આવ્યો છે અને ત્રિપાંખિયા કાર્યસૂચિ પ્રમાણે સૂક્ષ્મ, નાના અને મધ્યમ (એમએસએમઈ સેક્ટર)એકમોના પ્રસાર વિકાસ અને નાણાકીય સવલતો પુરી પાડવાની જવાબદારી સોંપવામાં આવી છે અને આવીજ સમાન કાર્યપ્રણાલી સાથે જોડાયેલી સંસ્થાઓ સાથે સંકલન કરવાનું કામ સોંપવામાં આવ્યું છે. છેલ્લા ઘણા વર્ષોથી વિવિધ નાણાકીય અને વિકાસના પગલાં લઈને બેંક અનેક સ્તરે સમાજના લોકોના જીવનમાં ઉજાસ પાથર્યો છે, આખા એમએસએમઈ સેક્ટર અને એકમો પર છાપ છોડી છે, એમએસએમઈ ઇકોસિસ્ટમની નામાંકિત સંસ્થાઓ સાથે જોડાયેલી રહી છે.

વિઝન ૨૦ અંતર્ગત સીડબીએ એમએસએમઈ સેક્ટરના ઉત્થાન અને યજ્ઞવળમાં અગ્રણી ભૂમિકા ભજવી છે અને એમએસએમઈ સેક્ટરની અસમપ્રમાણતા માટે એમએસએમઈ પલ્સ, એમએસએમઈના સ્વાસ્થ્યની દેખરેખ માટે એમએસએમઈજ અને ક્રિસિડેક્સ, એમએસઈના સેન્ટિમેન્ટ્સ અને મહત્વાકાંક્ષાઓની માપણી માટે, ઇન્ડસ્ટ્રી સ્પોટલાઈટ, એક સમાવેશી રિપોર્ટ ઇન્ડસ્ટ્રીના ઘિરાણ કરનારાઓ માટે ફિન્ટેક પલ્સ અને એમએસએમઈ પલ્સ સિવાય જમા રાશિની આંતરિક બાબતો જેવીકે ફિન્ટેક ઘિરાણ પ્રભાગ.

SIDBI in Microfinance space

સીડબીએ માઈક્રો ફાઇનાન્સ યજ્ઞવળના ઉત્થાન અને સમાવેશી ફાઇનાન્સ ની યોજનાને આગળ ધપાવવાં અગ્રણી ભૂમિકા ભજવી છે. બેંકો દ્વારા ૩૧ માર્ચ ૨૦૨૧ સુધીમાં માઈક્રો ફાઇનાન્સ સંચિત સહાયની પહેલના ભાગરૂપે કુલ રૂ ૨૦,૫૬૮ કરોડનું વિતરણ કરેલ છે જેના વડે અંદાજે ૪ કરોડ એકમોને લાભ મળ્યો છે. એમએફઆઇએમઈ મૂડી અને દેવાની સહાય આ સંસ્થાઓને આપવામાં આવતા કેપેસિટી બનાવવા અને વધારવા માટેનો મદદ કરવી, કોર્પોરેટ આધારિત સંચાલન અને અનુપાલન જેવી વિચારણાઓને આત્મસાત કરવામાં આવી છે. આના સિવાય માઈક્રો ફાઇનાન્સ ઇન્ડસ્ટ્રીને હાથ પકડીને તેની નાજુક શરૂઆતની અવસ્થામાંથી એક સંપૂર્ણ ઇન્ડસ્ટ્રી તરીકે વિકસાવવા અને પરાકાષ્ટા સુધી પહોંચાડવામાં અમારા ૮ મહત્વના ભાગીદારો છે જેમાં એમએફઆઇએમઈ એસએફબીજ / યુનિવર્સલ બેન્કોનો મહત્વનો ફાળો છે. અગત્યની ભૂમિકાની શરૂઆતના ભાગરૂપે નાની નાની લોનો અને સૂક્ષ્મ ઘિરાણ સીધું સીડબી દ્વારા (ભાગીદારી વ્યવસ્થા થકી) માર્કેટ રેટ કરતા ઘણા નીચા વ્યાજ દરે સીડબી દ્વારા પૂરું પાડવામાં આવે છે. આવા પ્રયાસોના ભાગરૂપે પિરામિડના નીચલા સ્તરના એકમોને બેંકો દ્વારા નાની ટિકટ સાઈઝની ૫૦,૦૦૦ થી લઈને ૫,૦૦,૦૦૦ લાખ સુધીની લોન પાર્ટનરશીપ મોડેલના ઓથો હેઠળ બજારના દરો કરતા પ્રમાણમાં નીચા દરે પુરી પાડવામાં આવે છે..

ઇકવિફેક્સ વિશે

ઇકવિફેક્સ એક વૈશ્વિક, માહિતીના ઉકેલ આપતી કંપની છે જે આધારભૂત માહિતી નું આગવીરીતે પ્રથમકરણ કરે છે અને સંસ્થાઓને અને વ્યક્તિગતોને આખી દુનિયામાં તકનીક અને કુશળતા પુરી પાડે છે, તેઓ જાણકારી અને આંતરદ્રષ્ટિ વડે વ્યવસાયના નિર્ણયો લેવામાં વધારે માહિતગાર કરે છે.

ઇકવિફેક્સનું હેડક્વાટર એટલાન્ટામાં આવેલું છે તેઓ નોર્થ અમેરિકાના, સેન્ટ્રલ અને સાઉથ અમેરિકા, યુરોપ અને એશિયા અને પેસિફિક વિસ્તારના ૨૪ દેશોમાં કામ કરે છે અને નિવેશ કરે છે. તેઓ સ્ટાન્ડર્ડ અને પૂર્મર્સ (એસ એન્ડ પી) ૫૦૦ ના સદસ્ય છે અને આનો સંયુક્ત શેરનું ઇએફએક્સ ના નામ હેઠળ ન્યુયોર્ક સ્ટોક એક્સચેન્જ પર ખરીદ વેચાણ થાય છે. ઇકવિફેક્સમાં વૈશ્વિક સ્તરે ૧૧,૦૦૦ કર્મચારીઓ કામ કરે છે, તેમનો ઘિરાણમાં ૧૨૦ વર્ષ કરતા વધારે સમયનો વારસો છે, વર્ષ ૨૦૧૦ માં ઇકવિફેક્સ એ ભારતના બજારમાં પોતાની નોંધ લેવાડાવી હતી અને આરબીઆઇએ તેઓને સીઆઈસી તરીકે કામ કરવાનું લાયસન્સ આપ્યું હતું. છેલ્લા ૯ વર્ષોમાં કેડિટ બ્યુરોમાં ૪૦૦૦ કરતા વધારે સભ્યો નોંધાયા છે જેમાં બેન્ક, એનબીએફસીઝ એમએફઆઇએમઈ અને વીમા કરનારાઓનો સમાવેશ થાય છે. આ સભ્યો લાખો ભારતીય ઉપભોક્તાઓની પેસા પરત કરવાની ટેવોની માહિતી પુરી પાડે છે. વર્ષ ૨૦૧૪ માં ઇકવિફેક્સએ વધારે આગળ વધીને ઇકવિફેક્સ એનાલિટિક પ્રાઇવેટ લિ નું સંપાદન કરીને પગરણ માંડ્યુયા છે, ઇકવિફેક્સ એનાલિટિક તે ઇકવિફેક્સની સંપૂર્ણ માલિકીની અને વિશ્લેષણ કરતુ એકમ છે જે અતુલ્ય અને વૈવિધ્યસભર માહિતીનું પ્રથમકરણ આપે છે જેના લીધે વ્યવસાયના પ્રદર્શન અને ઉપભોક્તાની જીવનશૈલીમાં સમૃદ્ધિ આવે છે.

અસ્વીકરણ

માઈક્રો ફાઇનેન્સ પલ્સ નો (રિપોર્ટ) ઇકવિફેક્સ કેડિટ ઇન્ફોર્મેશન સર્વિસેસ પ્રાઇવેટ લી, (ઇકવિફેક્સ) દ્વારા ઉપલબ્ધ માહિતીના આધારે તૈયાર કરવામાં આવ્યો છે. જે ઉપભોક્તા આ માહિતીને સ્વીકારે છે અને ઉપયોગમાં લે છે તે આ અસ્વીકરણ થી બંધાયેલા છે. આ રિપોર્ટ માર્ચ ૨૦૨૧ ના દિવસે સભાસદ સંસ્થાઓ દ્વારા પુરી પાડવામાં આવેલી માહિતીના આધારે ઇકવિફેક્સ દ્વારા તૈયાર કરવાં આવ્યો છે અને એ ઉમેરવું નિહાયત જરૂરી છે કે રિપોર્ટ બનાવતી વખતે ઇકવિફેક્સ પૂરતી કાળજી લે છે, તે આંકડાની ચોકસાઈ, ભૂલો અને અવગણના માટે અને માઈક્રો ફાઇનેન્સ સંસ્થાઓ દ્વારા પુરી પાડવામાં આવેલી અધૂરી અને અપૂરતી માહિતી માટે જવાબદાર ન ઠેરવી શકાય. વધુમાં ઇકવિફેક્સ રિપોર્ટમાં વર્ણવેલી માહિતીની પર્યાપ્તતા અને સંપૂર્ણતા માટે અથવા કોઈ વિશિષ્ટ હેતુના ઉપયોગ માટે સ્પષ્ટ રીતે જવાબદાર ના ઠેરવી શકાય. ઇકવિફેક્સના આ રિપોર્ટ ના આધારે કોઈ પણ રીતે કોઈ પણ પ્રકારની અરજીની અસ્વીકૃતિ માટેની ભલામણ / સ્વીકરણ / અવગણના માટે માહિતીના આધારે જવાબદાર ગણી શકાશે નહિ. (૧) કોઈ પણ ઘિરાણ કરવું કે ન કરવું અને (૨) લાગતાં વળગતા વ્યક્તિ કે સંસ્થા સાથે કોઈ પણ નાણાકીય વ્યવહાર કરવો કે ન કરવો ની ભલામણ માટે નથી. આ રિપોર્ટમાં આવરી લેવામાં આવેલી માહિતી કોઈ પણ પ્રકારની સલાહ નથી, ઉપયોગકર્તાએ આ માહિતીના આધારે નિર્ણય લેતા પહેલા પોતાની જાતે માહિતીનું પ્રથમકરણ પોતાની સમજદારી પ્રમાણે કરવું આ રિપોર્ટનું સંચાલન ધી કેડિટ ઇન્ફોર્મેશન કંપનીઝ રૂલ્સ અધિનિયમ (નિયમન) ૨૦૦૫, ધી કેડિટ ઇન્ફોર્મેશન કંપનીઝ અધિનિયમ ૨૦૦૬, કેડિટ ઇન્ફોર્મેશન કંપનીઝ રૂલ્સ ૨૦૦૬. પૂર્વ પરવાનગી વિના આ રિપોર્ટનો કોઈ પણ અંશ / ભાગ પ્રસારિત કે પ્રકાશિત કરી શકાશે નહીં આ રિપોર્ટનું સંચાલન ધી કેડિટ ઇન્ફોર્મેશન કંપનીઝ રૂલ્સ અધિનિયમ (નિયમન) ૨૦૦૫, ધી કેડિટ ઇન્ફોર્મેશન કંપનીઝ અધિનિયમ ૨૦૦૬, કેડિટ ઇન્ફોર્મેશન કંપનીઝ રૂલ્સ ૨૦૦૬. પૂર્વ પરવાનગી વિના આ રિપોર્ટનો કોઈ પણ અંશ / ભાગ પ્રસારિત કે પ્રકાશિત કરી શકાશે નહીં

સમ્પર્કમાટેની માહિતી

ઇક્વીફેક્સ ક્રેડિટ ઇન્ફર્મેશન સર્વિસીઝ પ્રાઇવેટ લિ.
યુનિટ નં. ૯૩૧, ત્રીજો માળ, બિલ્ડીંગ નં ૯,
સોલિટર કોર્પોરેટ પાર્ક, અંધેરી ઘાટકોપર લિક રોડ,
અંધેરી (પૂર્વ) મુંબઈ - ૪૦૦ ૦૯૩
ટોલ ફ્રી નં : ૧૮૦૦ ૨૦૯૩૨૪૭
ecissupport@equifax.com

ભારતીય લઘુ ઉદ્યોગ વિકાસ બેન્ક
સ્વાવલંબન ભવન, પ્લોટ નં. સી - ૧૧, 'જી' બ્લોક,
બાંદ્રા કુર્લા કોમ્પ્લેક્સ, બાંદ્રા (પૂર્વ)
મુંબઈ = ૪૦૦ ૦૫૧ મહારાષ્ટ્ર
ટોલ ફ્રી નં : ૧૮૦૦ ૨૨૬૭૫૩
www.sidbi.in/en

