

குறுநிதி தகவல்

பதிப்பு VII – நவம்பர் 2020



பகுப்பாய்வு தொடர்புகள்

ஈக்விஃபேக்ஸ்

கிரண்
சமுத்ராலா வி.பி.
- அனலிட்டிக்ஸ்
kiran.samudrala@equifax.com

ஸ்ருதி ஜோஷி
ஏ.வி.பி. - பகுப்பாய்வு
shruti.joshi@equifax.com

கயாதி கஜூரியா
உதவி மேலாளர் -
அனலிட்டிக்ஸ்
khayati.khajuria@equifax.com

வந்தனா
பாஞ்சல்
ஏ.வி.பி.முன்னாள்
- அனலிட்டிக்ஸ்
vandana.panchal@equifax.com

சிட்பி

கைலாஷ் சந்தர் பானூ
சி.ஜி.எம்-ERDAV
erdav@sidbi.in

ரங்கதாஸ் பிரபாவதி
டி.ஜி.எம்-ERDAV
erdav@sidbi.in

ரமேஷ் குமார்
உதவி
மேலாளர் -
ERDAV
rameshk@sidbi.in

ஏட்டின் பொருளடக்கம்

- › நிறைவேற்று சுருக்கம் 03
- › சுருக்கங்கள் & சொற்களஞ்சியம் 04
- › குறுநிதியளிப்புத் தொழில் கண்ணோட்டம் 05
- › பட்டுவாடா புள்ளிவிவரங்கள் 08
- › தொழில் இடர் நிலை சுயவிவரம் 11
- › புவியியல் வெளிப்பாடு 13
- › MFI இண்டஸ்ட்ரி & COVID-19 16
- › ஆர்வ நம்பிக்கை மாவட்டங்கள் 18
- › விரிவான மாநில சுயவிவரம் : பீகார் 21

நிறைவேற்று சுருக்கம்

இப்பதிப்பு செய்திமடல் உங்களை வரவேற்கிறது. எங்கள் பதிப்புகள் அனைத்தும் மைக்ரோபைனான்ஸ் தொழில் அனுபவங்களின் தொடர்ச்சியான மாற்றங்களுடன் உங்களை முதல் நிலையில் வைத்திருக்கும் என நம்புகிறோம். மைக்ரோபைனான்ஸ் தகவல் இன்7 இப்பதிப்பு, பட்டுவாடா & போர்ட்ஃபோலியோ போக்குகள், மாறும் புவியியல் இயக்கவியல் மற்றும் தொழில் நிறுவன போக்குகள் குறித்து விளக்குகிறது.

2020 செப்டம்பர் 30ஆம் தேதி வரை மைக்ரோபைனான்ஸ் இண்டஸ்ட்ரி சேவைகள் சுமார் 6 கோடி நேரடி கடன் அடிப்படை உள்ளது. குறுநிதியளிப்புத் துறையானது போர்ட்ஃபோலியோ நிலுவையிலுள்ள 14% Y-o-Y வளர்ச்சியைக் கண்டுள்ளது. 2020 ஆம் ஆண்டு செப்டம்பர் 30 ஆம் தேதி வரை குறுநிதித்துறையின் பங்குத்தொகை 2,27,844 கோடி ரூபாய் ஆகும். SFB போர்ட்ஃபோலியோ நிலுவையில் அடிப்படையில் 24% மிக உயர்ந்த Y-o-Y வளர்ச்சி கண்டுள்ளன. வங்கிகள் 41% பங்குகளில் பங்குத்தொகை பாக்கியை செலுத்துகின்றன, அதைத் தொடர்ந்து NBFC-MFIs 31% இல் உள்ளது.

குறுநிதித் தொழில் மெதுவாக மீட்சி பெற்று வருகிறது, ஜே எ ஸ்'20 இல் 92 லட்சம் கடன்கள் 32,375 கோடிக்கு வழங்கப்பட்டுள்ளது, இது ஏ.என்.ஜே.'20 உடன் ஒப்பிடுகையில் 300% அதிகமாகும், மதிப்பு அடிப்படையில் 393% ஆகும். 70% க்கும் அதிகமான கடன்கள் 10k இல் 50k வாளிகள் வழங்கப்படும். வங்கிகளின் பங்களிப்பு கடன் பட்டுவாடா அடிப்படையில் அனைத்து காலாண்டுகளிலும் மிக உயர்ந்ததாகும், அதைத் தொடர்ந்து NBFC-MFIs. தொழில் ஏடிஎஸ் ஜே எ ஸ் '19 இலிருந்து ஜே எ ஸ் '20 க்கு 5% வளர்ச்சியைக் கண்டது. 2020 செப்டம்பரில் ஒட்டுமொத்தம் 19.83% ஆக உள்ளது.

அகில இந்திய அளவில் முதன்மை நிலமையில் இருக்கும் 9 மாநிலங்கள் 75% க்கும் அதிகமான பங்களிப்பை அளித்து வருகிறது. தமிழ்நாடு & மேற்கு வங்கம் தலா 15% பங்குகளில் பங்குத்தொகை நிலுவையில் உள்ளது. தமிழ்நாடு & மேற்கு வங்கத்தின் 90+ குறைபாடுகள் முறையே 0.25% மற்றும் 0.38% ஆக நன்கு பராமரிக்கப்படுகின்றன. பான் இந்தியாவிற்கு 12% பங்களிப்பு மற்றும் 90+ குறைபாடுகள் 0.35% ஆகும்.

அகில இந்திய அளவில் பிறார் 3வது இடத்தில் உள்ளது. 11% பான் இந்தியா பங்கு கொண்டு பிஓஎஸ் அடிப்படையில். பீகாரின் ஏடிஎஸ் 2020 ஆம் ஆண்டு செப்டம்பர் மாதத்தின் படி 38,209 ஆகும், இது பான் இந்தியா ஏடிஎஸ் ஐ விட 8% அதிகமாகும். பீகாரில், வங்கிகள் 42,743 மற்றும் SFB கள் 41,457 இல் உயர்ந்த ஏடிஎஸ் மூலம், செப்டம்பர் 2020-ல் பீகார் மாநிலத்தில் 90% ஆக உள்ளது.

கோவிட் (COVID) -19 தொற்று உலகம் முழுவதும் அனைத்து துறை நடவடிக்கைகளை பாதித்துள்ளது. குறுநிதியளிப்பு நிறுவனங்களும் கூட மந்தநிலைக்கு உள்ளாவதற்கு காரணமாக உள்ளன என்பதை சொல்லத் தேவையில்லை. அளவு மற்றும் மதிப்பு மூலம் கடன் முதல் 5 மாநிலங்களில் பங்களிப்பு ஜே எ ஸ் '19 இல் 56% இருந்தது, இது ஜே.ஏ.எஸ் 20 இல் 52% ஆகக் குறைந்துள்ளது. ஜே எ ஸ் '19 இல் முதல் 5 மாநிலங்களில் 103 லட்சம் கடன் வழங்கப்பட்டுள்ளது. ஜே எ ஸ் '20 இல் 5 மாநிலங்களில் 49 லட்சம் பட்டுவாடா செய்யப்பட்டுள்ளது, இது ஜே எ ஸ் '19 ஐ விட 53% குறைவாகும். JAS'19 லிருந்து ஜே எ ஸ் '20 க்கு 50% பட்டுவாடா தொகை குறைந்துள்ளது.

சுருக்கங்களும் சொற்களஞ்சியம்

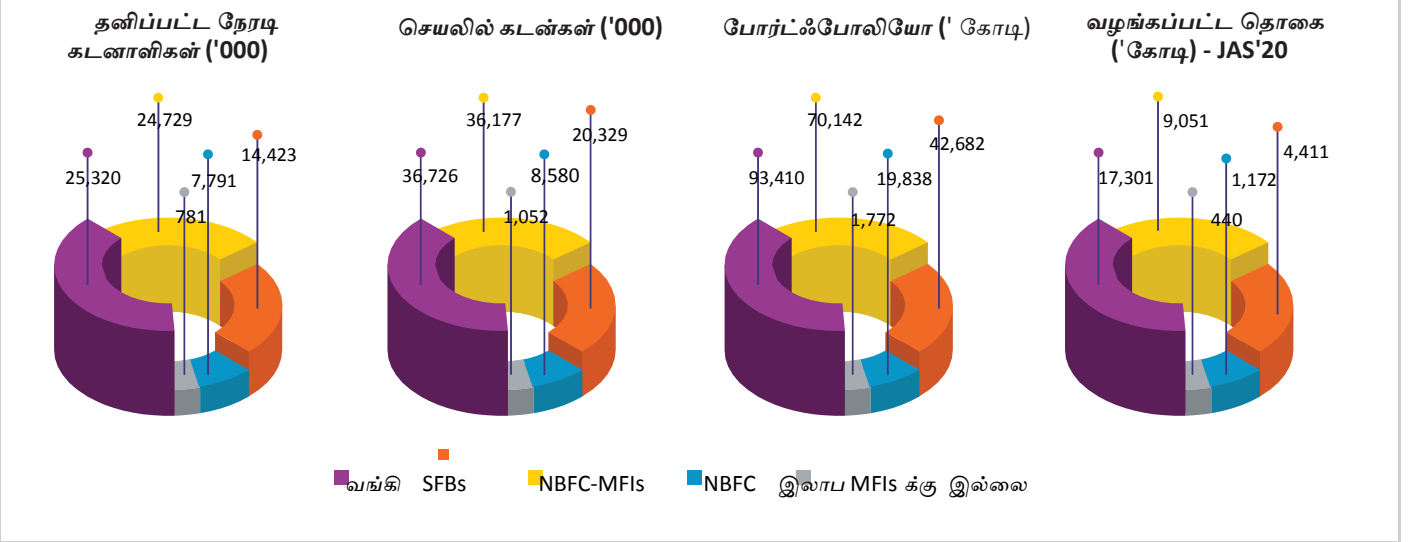
- ATS (சராசரி கொடுக்கும் கடன் அளவு) = வழங்கப்பட்ட தொகை / கடன்களின் எண்ணிக்கை
- DPD = கடந்த நாட்கள் காரணமாக
- நேரடி POS அல்லது கடனாளிகள் அல்லது செயலில் கடன்கள் = 0 முதல்
179 DPD + புதிய கணக்குகள் + நடப்புக் கணக்குகள்
- MFI = குறுநிதியளிப்பு நிறுவனம்
- POS = போர்ட்ஃபோலியோ நிலுவையில்
- UT = யூனியன் பிரதேசம்
- விருப்பமாவட்டங்கள் (AD) - மனிதவள மேம்பாட்டு குறியீட்டை மேம்படுத்துவதற்காக, ஜனவரி 2018ல் நிதி ஆயோக், மத்திய நிதி ஆயோக் மூலம் அடையாளம் காணப்பட்ட மாவட்டங்கள் (தற்போது 117) மனித மேம்பாட்டுக் குறியீட்டை மேம்படுத்துவதற்காக, சுகாதாரம் & ஊட்டச்சத்து, கல்வி, விவசாயம் & நீர்வளம், நிதி சேர்க்கை, திறன் மேம்பாடு மற்றும் அடிப்படை உட்கட்டமைப்பு போன்ற ஒருங்கிணைந்த குறியீடுகளின் அடிப்படையில்,
- 1-179 = 1 முதல் 179 DPD / நேரடி POS
- 1-29 = 1 முதல் 29 DPD / நேரடி POS
- 30-59 = 30 முதல் 59 DPD / நேரடி POS
- 60-89 = 60 முதல் 89 DPD / நேரடி POS
- 90-179 = 90 முதல் 179 DPD / நேரடி POS
- 30+ டிலின்குவென்சி = 30-179 DPD / நேரடி POS
- 90+ டிலின்குவென்சி = 90-179 DPD/Live POS
- JAS'19 = ஜூலை 2019 முதல் செப்டம்பர் 2019 வரை
- OND'19 = அக்டோபர் 2019 முதல் டிசம்பர் 2019 வரை
- JFM'20 = ஜனவரி 2020 முதல் மார்ச் 2020 வரை
- AMJ'20 = ஏப்ரல் 2020 முதல் ஜூன் 2020 வரை
- JAS'20 = ஜூலை 2020 முதல் செப்டம்பர் 2020 வரை

குறுநிதியளிப்புத் தொழில் கண்ணோட்டம்



குறுநிதியளிப்புத் தொழில் கண்ணோட்டம் - 30 செப்டம்பர் 2020

வரைபடம்-01



2020 செப்டம்பர் 30 ^{முடிவு} கண்ணோட்டம்	வங்கிகள்	SFBs	NBFC-MFIs	NBFC	இலாப MFIs க்கான அல்ல	மொத்த தொழில்
தனிப்பட்ட நேரடி கடனாளிகள் ('000)	25,320	14,423	24,729	7,791	781	73,044
செயலில் கடன்கள் ('000)	36,726	20,329	36,177	8,580	1,052	102,864
போர்ட்ஃபோலியோ (' கோடி)	93,410	42,682	70,142	19,838	1,772	227,844
வழங்கப்பட்ட தொகை ('கோடி) - JAS'20	17,301	4,411	9,051	1,172	440	32,375
சராசரி டிக்கெட் அளவு ('- JAS'20	38,862	31,678	31,956	32,006	29,719	35,225
30+ டிவின்க்யூன்சி (POS)	6.03%	2.79%	4.21%	2.04%	1.34%	4.48%
90+ டிவின்க்யூன்சி (POS)	0.39%	0.26%	1.25%	0.35%	0.53%	0.63%

- 2020 ஆம் ஆண்டு செப்டம்பர் 30ஆம் தேதி வரை தொழில் துறை பங்கு 227,844 கோடி ரூபாயாக உள்ளது. வங்கிகள் குறுநிதித் துறையில் 41% சந்தைப் பங்குகளில் முன்னணியில் உள்ளது.
- JAS'20 காலாண்டுக்கு மதிப்பின் படி பட்டுவாடா 32,375 கோடி, லாக்டவுன் காலாண்டில் (AMJ'20) 393% Q-o-Q வளர்ச்சி பதிவு செய்யப்பட்டது. ஜூன் 20ல் 6,040 கோடி யிலிருந்து 2020 செப்டம்பரில் 12,724 கோடியாக இருந்த கடன் தொகை
- இந்த பட்டுவாடா வளர்ச்சியில் முன்னணியில் வங்கிகள் உள்ளன JAS'20 போது பட்டுவாடா வில் 53% பங்கு
- பிந்தைய COVID-19 தூண்டப்பட்ட பூட்டுதல் காலம், JAS'20 க்கான தொழில் ATS காட்டுகிறது 96% JFM'20 தொழில் ஏடிஎஸ் ஒப்பிடும்தோது
- வங்கிகள் மிக உயர்ந்த ATS ஐ 38,862 - தொழில் ATS விட 10% அதிகமாக பராமரிக்க ('35,225) 30 செப்டம்பர் 2020
- NBFC-MFIs செப்டம்பர் 2020 அன்று அதிகப்பட்சமாக 90+ 1.25% இல் பதிவு செய்யப்பட்டது

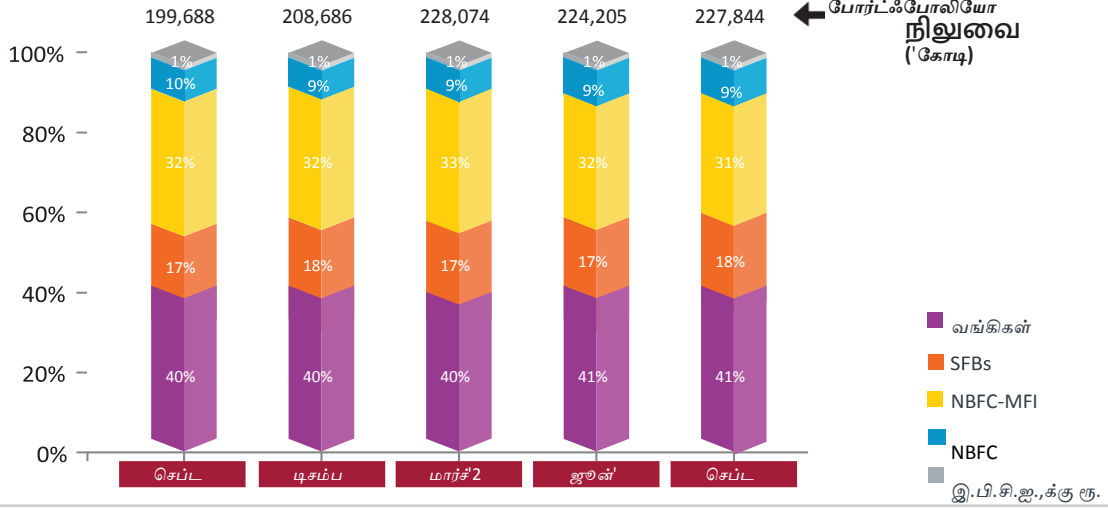
குறிப்பு : MFI பிரிவில் ~ 6 கோடி தனிப்பட்ட நேரடி கடனாளிகள் உள்ளன. வாடிக்கையாளர்களின் தனிப்பட்ட எண்ணிக்கையில் வேறுபாடு SFBகள், வங்கிகள், NBFC-MFIs, NBFC கள் மற்றும் இலாப MFகள் ஆகியவற்றுடன் பல உறவுகளைக் கொண்ட வாடிக்கையாளர்களால் ஏற்படுகிறது

குறியிடப்பட்ட கருவிகள்

குறியிடப்பட்ட கருவிகள் தொழில் கண்ணோட்டம்

வரைபடம்-02

கடன் வழங்கும் வகைமூலம் சந்தை பங்கு போக்குகள்



போர்ட்ஃபோலியோ நிலுவை ('கோடி)

நுணுக்க விவரங்கள்	செப '19	டிசம்பர் '19	மார்ச் '20	ஜூன் '20	செப '20
வங்கிகள்	80,526	83,725	90,643	91,922	93,410
SFBs	34,290	36,639	40,539	39,225	42,682
NBFC-MFIs	63,394	67,104	74,771	71,342	70,142
NBFC	19,508	19,415	20,225	19,875	19,838
இலாப MFIs க்கான அல்ல	1,970	1,802	1,896	1,841	1,772
மொத்த தொழில்	199,688	208,686	228,074	224,205	227,844
Q-o-Q வளர்ச்சி விகிதம் %	-	5%	9%	-2%	2%

அட்டவணை-02

- மைக்ரோபைனான்ஸ் தொழில், 2019 செப்டம்பர் முதல் 2020 செப்டம்பர் வரை 14% வளர்ச்சி அடைந்துள்ளது.
- செப்டம்பர் 2019 முதல் செப்டம்பர் 2020 வரை 24% மற்றும் ஜூன் 2020 முதல் செப்டம்பர் 2020 வரை Q-o-Q 9% வளர்ச்சியுடன் கூடிய உயர்ந்த போர்ட்ஃபோலியோ SFBs அடைந்துள்ளது
- ஜூன் 2020 POS இன் வீழ்ச்சி, புதிய கடன்கள் வீழ்ச்சி அல்லது, கோவிட் தொற்று நோயால் தூண்டப்பட்ட லாக்டவுன் காரணமாக இருக்கலாம்

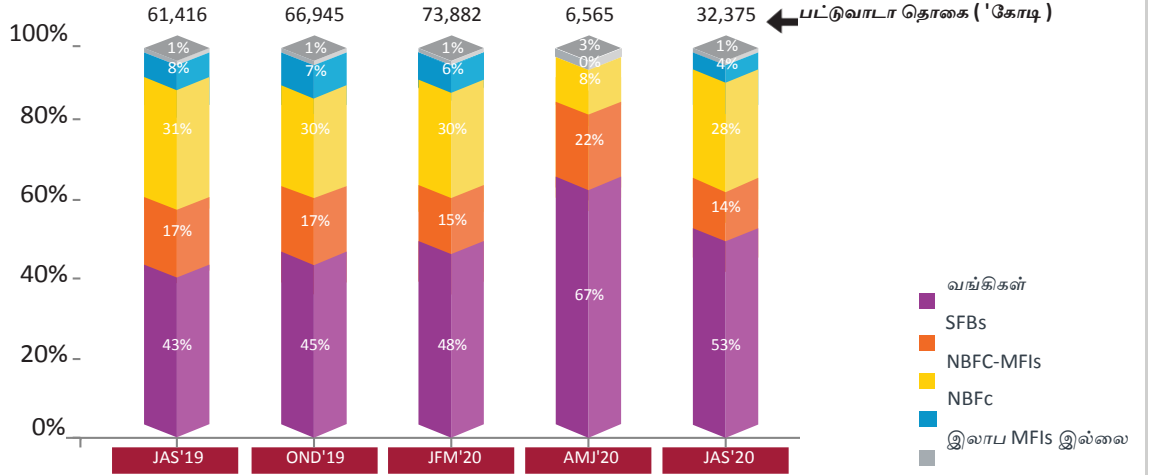
பட்டுவாடா புள்ளிவிவரங்கள்



பட்டுவாடா புள்ளிவிவரங்கள் - நிறுவன வாரியாக

வரைபடம்-03

கடன் வழங்கும் வகைமூலம் சந்தை பங்கு போக்குகள்



வழங்கப்பட்ட கடன்கள் (இலட்சத்தில்)

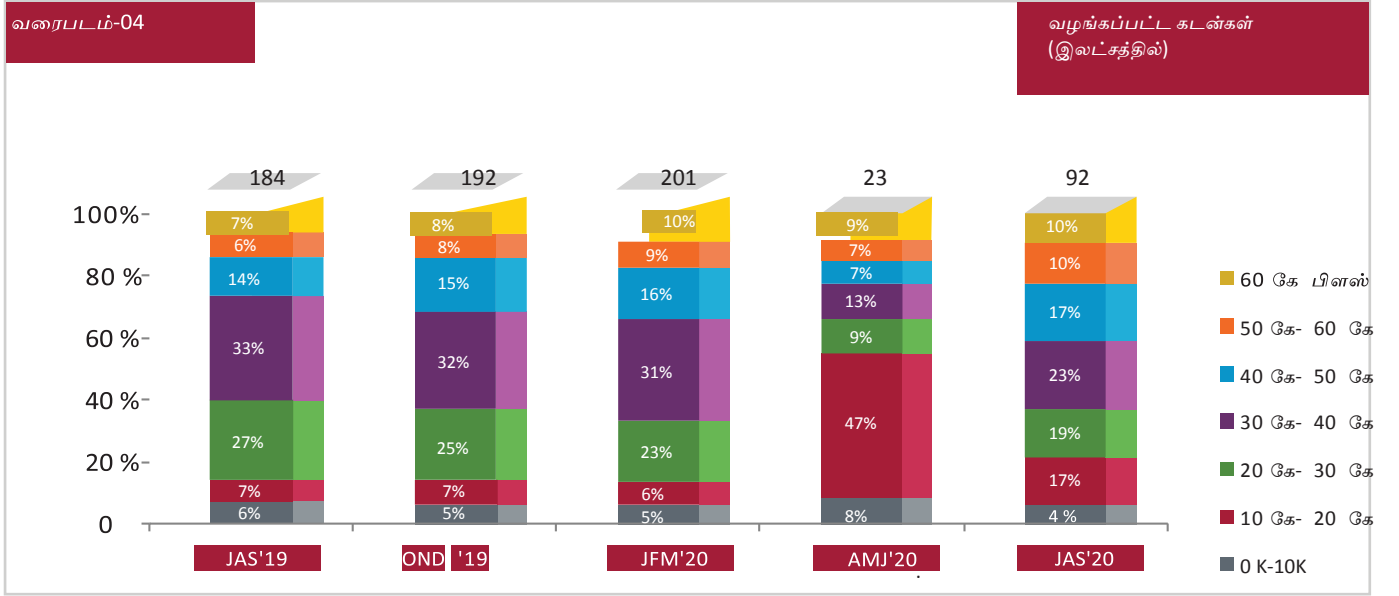
கடன் வழங்குனர் வகை	JAS'19	19. ஐ.பி.எல்.	ஜே.எஃப்.எம்.	ஏ.என்.ஜே.	JAS'20
வங்கிகள்	68	74	83	14	45
SFBs	31	33	33	6	14
NBFC-MFIs	70	70	72	2	28
NBFC	13	12	11	0	4
இலாப MFIs க்கான அல்ல	2	3	2	1	1
மொத்த தொழில்	184	192	201	23	92

அட்டவணை-03

- நாடு தழுவிய கதவடைப்பு காரணமாக ஏ.எம்.ஜே.20 பட்டுவாடா 6,565 கோடி ரூபாயாக குறைந்துள்ளது.
- வங்கிகள் மற்றும் SFB கள் கடன் வழங்கல்கள் மிக உயர்ந்த பங்களிப்பை - முறையே 67% & 22%
- JAS'20 இல் கணிசமான மீட்பு மதிப்பு மூலம் பட்டுவாடா அடிப்படையில் AMJ'20 இருந்து JAS'20 க்கு 393% வளர்ச்சி அனுசரிக்கப்பட்டது. இந்த மீட்பு
- 53% மற்றும் NBFC-MFIs 28% இல் வங்கிகள் ஆதிக்கம் செலுத்தப்படுகின்றன. எனினும், JAS'20 போது மதிப்பு மூலம் பட்டுவாடா முன் லாக்டவுன் காலாண்டில் 44% (JFM'20)
- AMJ'20 முதல் JAS'20 வரை 300% அளவில் தொகுதி மூலம் பட்டுவாடா வளர்ச்சி

குறிப்பு : 2020 ஆம் ஆண்டு செப்டம்பர் 30 தேதியில் பணியகத்திற்கு சமர்ப்பிக்கப்பட்ட தரவுகளின் அடிப்படையில் பட்டுவாடா போக்குகள் புதுப்பிக்கப்படுகின்றன.

தொழில் டிக்கெட் அளவு போக்குகள்



வழங்கப்பட்ட கடன்கள் (இலட்சத்தில்)

டிக்கெட் அளவு	JAS'19	OND'19	JFM'20	AMJ'20	JAS'20	Y-o-Y வளர்ச்சி விகிதம் %
0 ஆ -10 ஆ	11	10	9	2	4	-64%
10 ஆ -20 ஆ	14	13	12	11	16	14%
20ஆ-30ஆ	50	48	46	2	17	-66%
30ஆ-40 ஆ	60	62	63	3	21	-65%
40 ஆ -50 ஆ	25	29	33	2	16	-36%
50 ஆ -60 ஆ	10	15	19	2	9	-10%
60 ஆ பிளஸ்	13	15	19	2	9	-31%
மொத்தம்	184	192	201	23	92	-50%
Q-o-Q கடன் பட்டுவாடா வளர்ச்சி விகிதம் %	-	4%	5%	-89%	300%	-
அகில இந்திய ஏடிஎஸ் (')	33,404	34,814	36,748	28,059	35,225	5%
Q-o-Q ATS வளர்ச்சி விகிதம் %	-	4%	6%	-24%	26%	-

- 10 ஆ -20 ஆ சராசரி கொடுக்கும் கடன் அளவு கடன்கள் (47% சந்தை பங்கு) லாக்டவுன் காலத்தில் அல்லது AMJ'20 காலாண்டில் எடுக்கப்பட்டது
- 10 ஆ -20 ஆ டிக்கெட் அளவு கடன்கள் பதிவு அதிக Y-o-Y வளர்ச்சி 14% மற்ற டிக்கெட் அளவு கடன்கள் மத்தியில்
- Y-o-Y தொழில் ஏடிஎஸ் 5% வளர்ந்தது JAS'20 காலாண்டில்
- Q-o-Q Industry ATS AMJ'20 முதல் JAS'20 வரை 26% வளர்ச்சியை பிரதிபலித்தது. சராசரியாக, இந்த காலாண்டு வளர்ச்சி விகிதம் 4% முதல் 6% வரை உள்ளது

தொழில் இடர் வீவரக்குறிப்பு



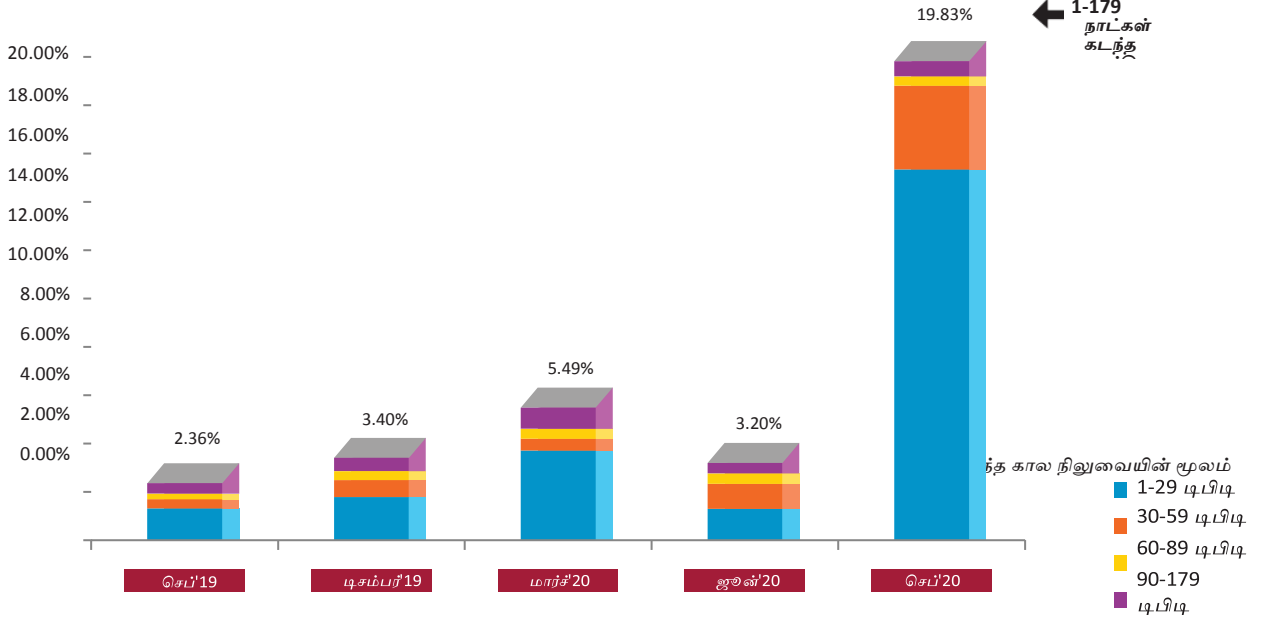
Microfinance Pulse

குறுநிதி தகவல்

தொழில் இடர் விவரக்குறிப்பு

வரைபடம்-05

கடந்த கால நிலுவையின் மூலம்



அறிக்கையிடல் காலாண்டு	1-29 நாட்கள் கடந்த பாக்கி	30-59 நாட்கள் கடந்த பாக்கி	60-89 நாட்கள் கடந்த பாக்கி	90-179 நாட்கள் கடந்த பாக்கி	1-179 நாட்கள் கடந்த பாக்கி
செப்டம்பர்'19	1.31%	0.38%	0.24%	0.43%	2.36%
டிசம்பர்'19	1.79%	0.70%	0.37%	0.54%	3.40%
மார்ச்'20	3.72%	0.49%	0.41%	0.87%	5.49%
ஜூன்'20	1.30%	1.03%	0.43%	0.43%	3.20%
செப்டம்பர்'20	15.35%	3.47%	0.39%	0.63%	19.83%

அட்டவணை-05

- தொழில் 1+ குறைபாடு செப்டம்பர் 2020 மாதம் உச்ச அதிகரிப்பு 19.83%
- 2020 செப்டம்பரில் 14.05% மற்றும் 2.44% என 1-29 நாட்கள் கடந்த மற்றும் 30-59 நாட்கள் கடந்த நிலையில், 2017 செப்டம்பரில் 2.44% ஆக கணிசமான அதிகரிப்பு ஏற்பட்டுள்ளது.
- 2020 ஜூன் உடன் ஒப்பிடப்படுகிறது

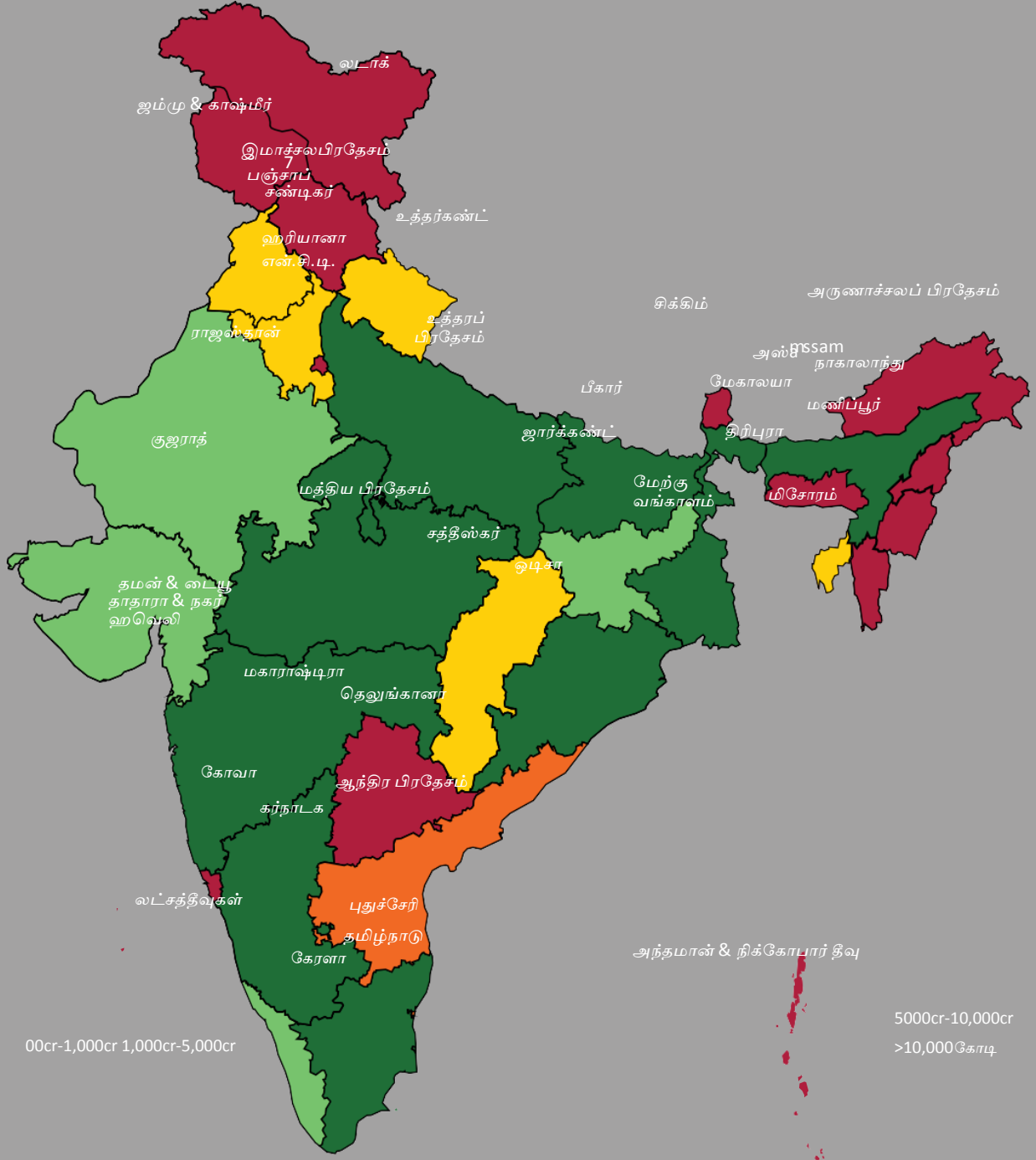
புவியியல் வெளிப்பாடு



MicrofinancePulse

மாநில / யு.டி. வாரியாக போர்ட்ஃபோலியோ நிலுவையில் - செப்டம்பர் 2020 வரை

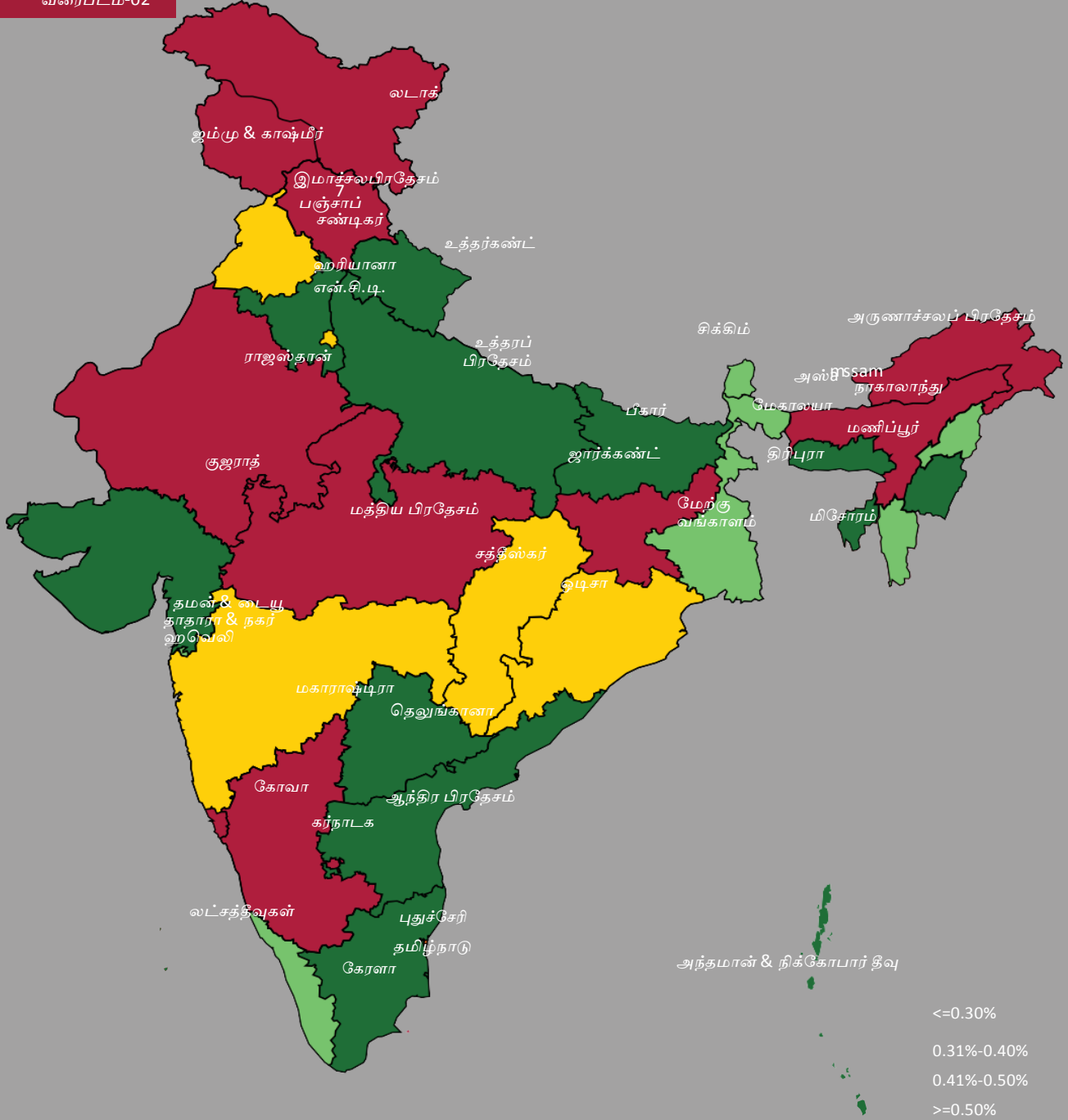
வரைபடம்-01



- 2020 ஆம் ஆண்டு செப்டம்பர் மாதத்தின் படி அகில இந்திய அளவில் 227,844 கோடி பாக்கி உள்ளது.
- அகில இந்திய போர்ட்ஃபோலியோவில் 75% க்கும் மேல் டாப் 9 மாநிலங்கள் பங்களிக்கின்றன. (குமிழ்நாடு, மேற்கு வங்கம், பீகார், கர்நாடகா, மகாராஷ்டிரா, உத்தரப் பிரதேசம் மத்திய பிரதேசம், ஒடிசா, அசாம்)
- பெரும்பான்மை இந்திய மாநிலங்களில் பி.ஓ.எஸ்.>5000 கோடி

மாநில / யு.டி. வாரியாக 90+ குறைபாடு செப்டம்பர் 2020 வரை

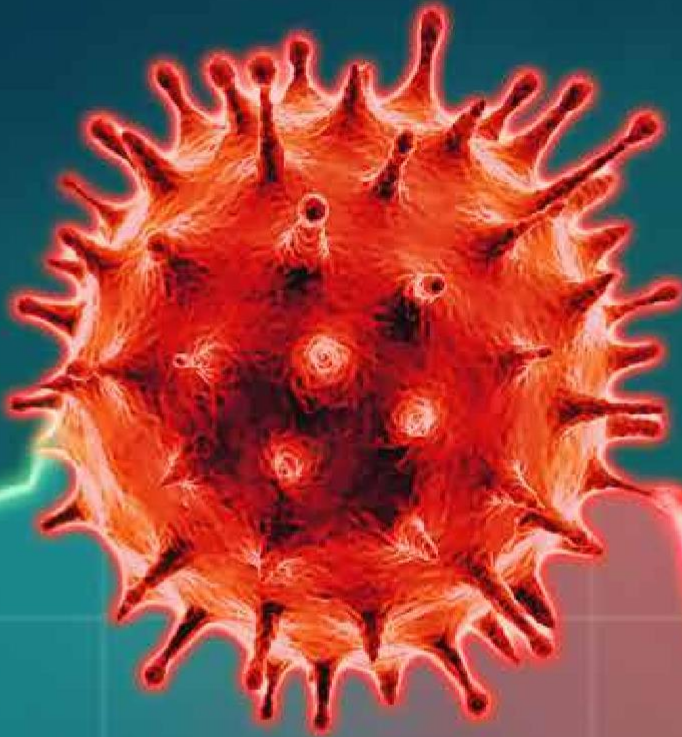
வரைபடம்-02



அன்று உறுப்பினர்கள் சமர்ப்பிக்கும் தரவு / கவல்களின் அடிப்படையில்

- அகில இந்தியா 90+ செப்டம்பர் 2020 இல் 0.63%
- மேல் MF மாநிலங்கள் - மேற்கு வங்காளம், தமிழ்நாடு & பீகார், நன்கு குறைந்த பராமரிக்கப்படுகிறது 90+ பான் இந்தியா ஒப்பிடுகையில் செப்டம்பர் 2020 வரை 90+

குறுநிதி
இண்டஸ்ட்ரி &
கோவிட்-19



MicrofinancePulse

குறிநிதி தகவல்

குறிநிதி தொழில் மற்றும் கோவிட் -19 தாக்கம்

சிறந்த 5 மாநிலங்கள்	JAS'19 (இல்லை, இலட்சத்தில் வழங்கப்பட்ட கணக்குகள்)	JAS'20 (இல்லை, இலட்சத்தில் வழங்கப்பட்ட கணக்குகள்)	% வளர்ச்சி	மொத்த COVID-19 வழக்குகள் 2020 செப்டம்பர் ²³ ஆம் தேதி
தமிழ்நாடு	27	13	-51%	552,674
மேற்கு வங்காளம்	22	11	-47%	231,484
பீகார்	20	9	-56%	172,854
கர்நாடக	19	9	-54%	533,850
மகாராஷ்டிரா	15	6	-58%	1,242,770

அட்டவணை-06

சிறந்த 5 மாநிலங்கள்	JAS'19 (பட்டுவாடா தொகை கோடியில்)	ஜே.ஏ.எஸ்.20 (பட்டுவாடா தொகை கோடியில்)	% வளர்ச்சி	மொத்த COVID-19 வழக்குகள் 2020 செப்டம்பர் ²³ ஆம் தேதி
தமிழ்நாடு	8,845	3,980	-55%	552,674
மேற்கு வங்காளம்	9,225	5,057	-45%	231,484
பீகார்	6,810	3,441	-49%	172,854
கர்நாடக	5,004	2,766	-45%	533,850
மகாராஷ்டிரா	4,377	1,974	-55%	1,242,770

அட்டவணை

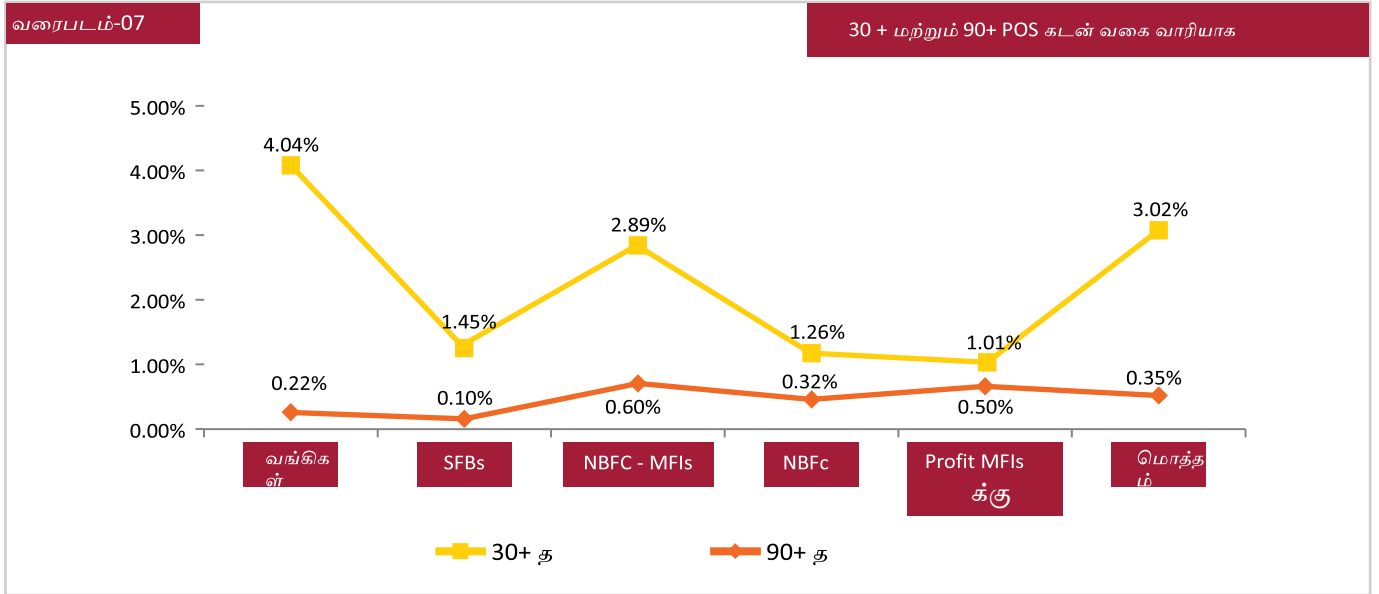
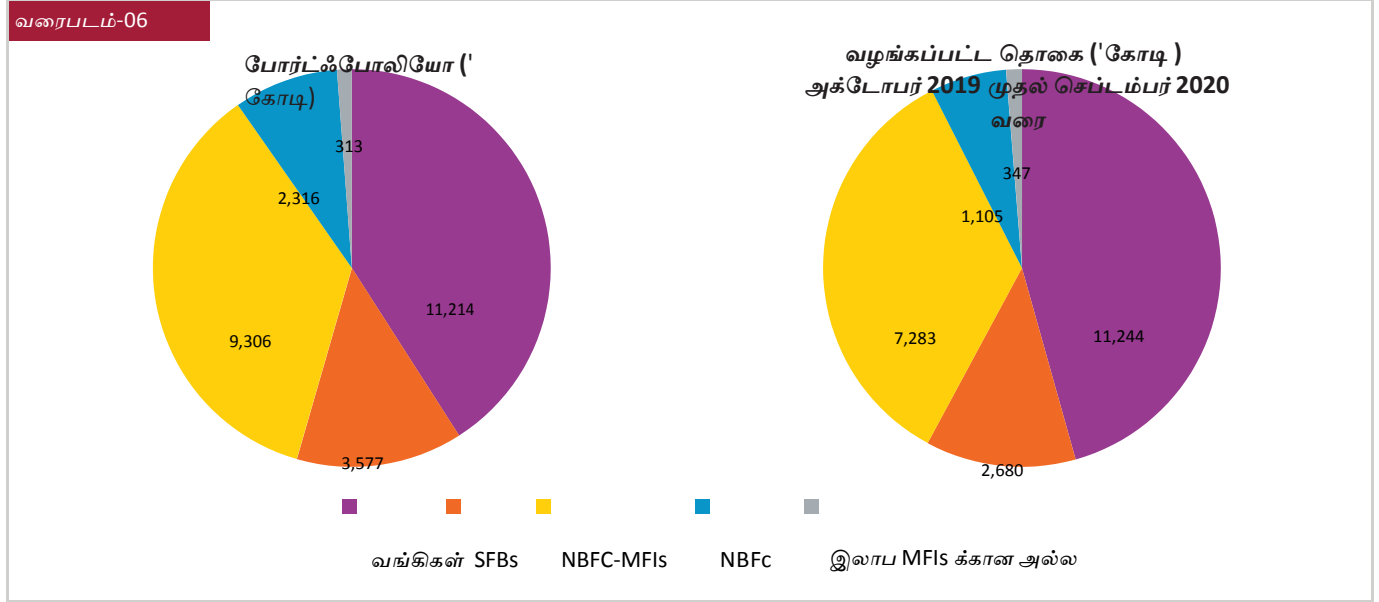
- அளவு மற்றும் மதிப்பு மூலம் கடன் வழங்கலில் முதல் 5 மாநிலங்களின் பங்களிப்பு JAS'19 இல் 56% இருந்தது, இது ஜே.ஏ.எஸ்.20 இல் 52% ஆகக் குறைந்துள்ளது.
- JAS'19 இல் முதல் 5 மாநிலங்களில் 103 லட்சம் கடன்கள் வழங்கப்பட்டது. JAS'20 முதல் 5 மாநிலங்களில் கடன் 49 லட்சம் கடன்கள் இது JAS'19 விட 53% குறைவாக உள்ளது
- முதல் 5 மாநிலங்களில் பட்டுவாடா தொகை JAS'19 இலிருந்து JAS'20 க்கு 50% குறைந்துள்ளது

ஆர்வ நம்பிக்கை மாவட்டங்கள்



MicrofinancePulse

ஆர்வ நம்பிக்கை மாவட்டங்கள் - செப்டம்பர் 2020 கண்ணோட்டம்



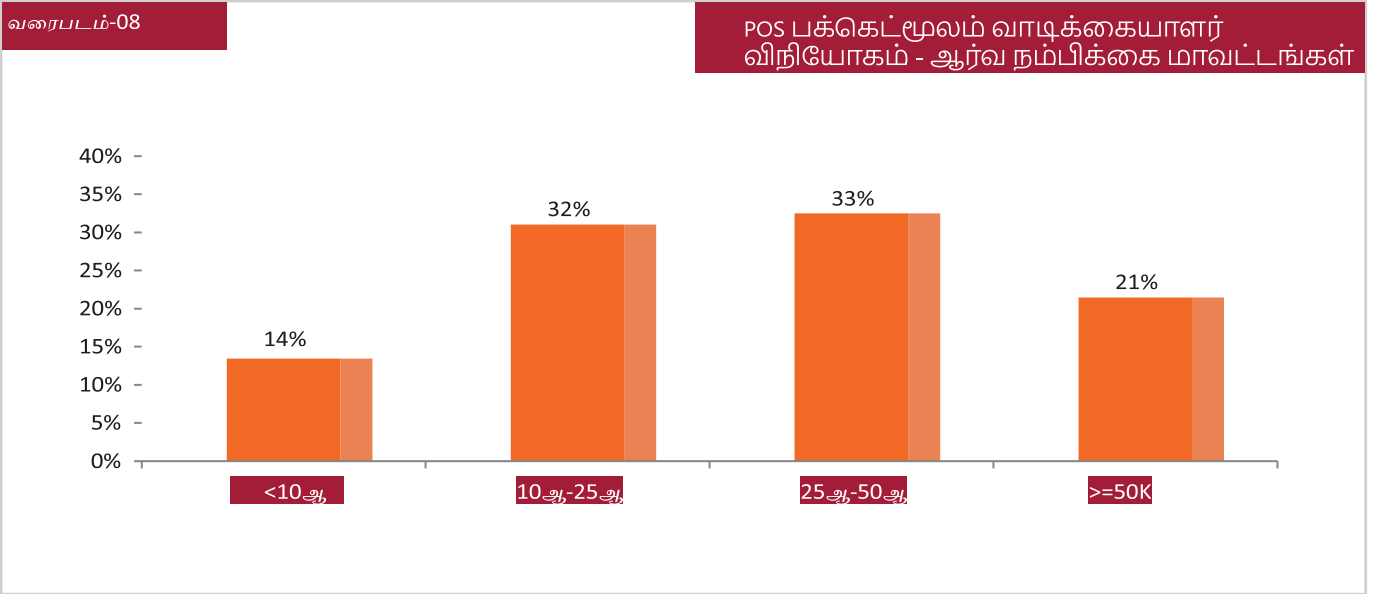
மாவட்ட வளர்ச்சி விவரங்கள்	டிசம்பர் 2017	செப்டம்பர் 2020	வளர்ச்சி %
செயலில் வாடிக்கையாளர் ஊடுருவல் ('000)	4,155	7,308	76%
பட்டுவாடா தொகை ('கோடி)	14,374*	22,659**	58%
செயலில் கடன்கள் ('000)	6,925	12,654	83%
போர்ட்ஃபோலியோ பாக்கி ('கோடி)	11,175	26,726	139%
30+ த	1.54%	3.02%	-
90+ த	0.75%	0.35%	-

அட்டவ08

- மொத்த போர்ட்ஃபோலியோ வில் நிலுவையில் ஆர்வ நம்பிக்கை மாவட்டங்களில் 26,726 கோடி செப்டம்பர் 2020 உள்ளது. இதில் 42% பங்கு வங்கிகள் மூலம், 35% NBFC-MFI இன் பங்கு உள்ளது.
- தேசிய கடன் நிதியங்கள்- எம்எப்ஐகள் அதிக 90+ மாவட்ட அளவிலான குறைபாடு கண்டது.
- போர்ட்ஃபோலியோ நிலுவை 139% வளர்ந்தது மற்றும் பட்டுவாடா தொகை டிசம்பர் 2017 முதல் செப்டம்பர் 2020 வரை 58% வளர்ச்சி கண்டது.

*பட்டுவாடா ஜனவரி 2017 முதல் டிசம்பர் 2017 வரை
 ** பட்டுவாடா அக்டோபர் 2019 முதல் செப்டம்பர் 2020 வரை, பிஓஎஸ் அடிப்படையில் கணக்கிடப்படுகிறது

ஆர்வ நம்பிக்கை மாவட்டங்கள் - வாடிக்கையாளர்



மற்றும் புவியியல் பரவல்

மாவட்டம்	நிலை	பிஓஎஸ் ('கோடி) செப்டம்பர் 2020	நேரடி கணக்குகள் ('000) செப்டம்பர் 2020	நேரடி நிறுவனம் * எண்ணிக்கை செப்டம்பர் 2020	நேரடி கடன் வாங்கு வோர் ('000) செப்டம்பர் 2020	90+ பிஓஎஸ் 2020 செப்டம்பர்
முஸாபர்பூர்	பீகார்	1,707	793	65	503	0.28%
பெகுசராய்	பீகார்	1,261	575	62	338	0.27%
புர்னியா	பீகார்	983	433	51	258	0.07%
அவுரங்காபாத்	மகாராஷ்டிரா	950	461	59	227	0.76%
டஹோத்	குஜராத்	785	394	38	218	0.06%
அராறியா	பீகார்	754	341	56	208	0.05%
சீதாமர்ஹி	பீகார்	746	357	41	207	0.01%
கடிஹார்	பீகார்	745	332	47	196	1.05%
விருதுநகர்	தமிழ்நாடு	743	387	48	195	0.40%
இராமநாதபுரம்	தமிழ்நாடு	611	307	53	163	0.10%

அட்டவணை-09

- ரூ.10000 முதல் ரூ. 50000 வரை உள்ள மாவட்டங்களிலிருந்து கடன் வாங்குவோர், பிஓஎஸ்.
- 2020 ஆம் ஆண்டு செப்டம்பர் மாத ப்படி, பீகார் மாநிலத்தில் 5 க்கும் மேற்பட்ட மாவட்டங்கள் உள்ளன.
- முஸாபர்பூர் 18% முதல் 10 மாவட்டங்கள் POS பங்களிக்கிறது. இதைத் தொடர்ந்து பெகுசராயா 14% ஆகவும், புர்னியா 11% ஆகவும் உள்ளது.
- முதல் 10 ஆர்வ நம்பிக்கை மாவட்டம் பதிவுகளில் சீதாமர்ஹி, 0.01% குறை, ஆர்வ நம்பிக்கை மாவட்டங்களில் இதுகுறைந்தது ஆகவும் உள்ளது 90+
- (செப்டம்பர் 2020)

*பல புவியியல் அமைப்புகளில் செயல்படும் நிறுவனங்கள் காரணமாக சில நகல்கள் இருக்கலாம்

விரிவான மாநில சுயவிவரம்: பீகார்

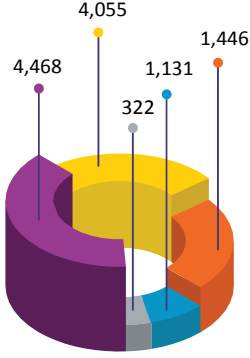


MicrofinancePulse

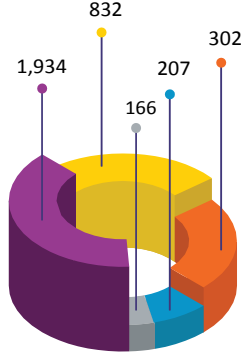
பீகார் : மாநிலக் காட்சி

வரைபடம்-09

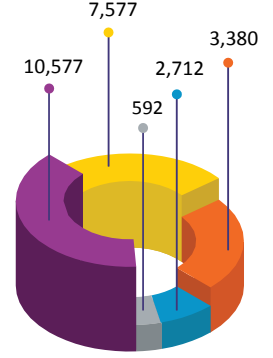
செயலில் கடன்கள் ('000)



வழங்கப்பட்ட தொகை – JAS'20
-கோடி



போர்ட்ஃபோலியோ' (கோடி)



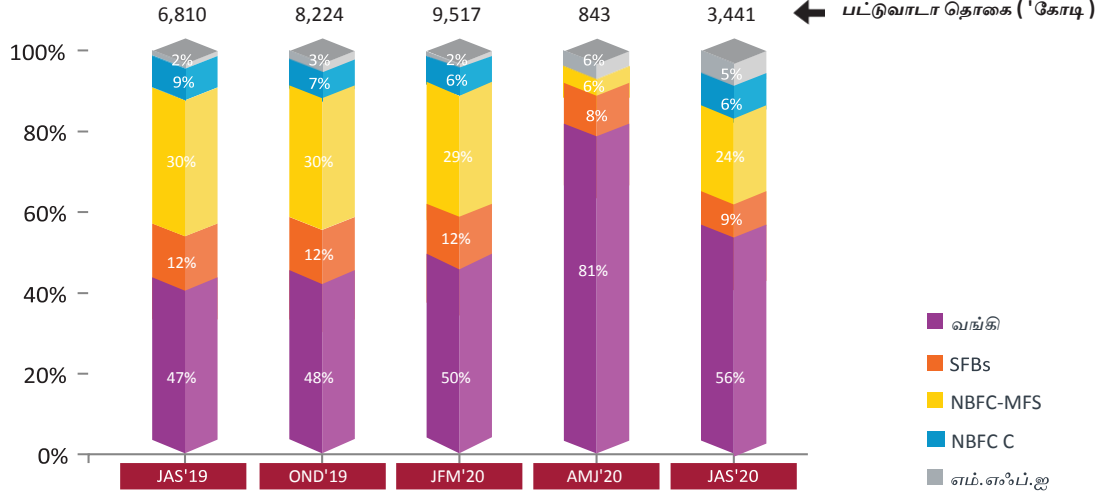
வங்கிகள் SFBs NBFC-MFIs NBFC கள் இலாப MFIs

பீகார் ஸ்னாப்ஷாட் காட்சி செப்டம்பர் 2020 இல்	வங்கிகள்	SFBs	NBFC-MFIs	NBFC	இலாப MFIs க்கான அல்ல	மொத்த தொழில்
செயலில் கடன்கள் ('000)	4,468	1,446	4,055	1,131	322	11,422
போர்ட்ஃபோலியோ' (கோடி)	10,577	3,380	7,577	2,712	592	24,838
போர்ட்ஃபோலியோவில் சந்தை பங்கு நிலுவையில்	43%	14%	30%	11%	2%	100%
வழங்கப்பட்ட தொகை ('கோடி) – JAS'20	1,934	302	832	207	166	3,441
சராசரி டிக்கெட் அளவு ('- JAS'20	42,743	41,457	31,030	34,944	34,653	38,209
30+ டிவின்க்யூன்சி (POS)	1.73%	1.09%	2.49%	0.12%	0.63%	1.67%
90+ டிவின்க்யூன்சி (POS)	0.06%	0.06%	0.45%	0.01%	0.22%	0.18%

- கடன்கள் மற்றும் போர்ட்ஃபோலியோ நிலுவையின் அடிப்படையில் அகில இந்திய MFI போர்ட்ஃபோலியோ வுக்கு 11% பீகார் பங்களிக்கிறது
- பிகாரின் ஏடிஎஸ் JAS'20 அகில இந்தியா ATS ஐ விட 8% அதிகம்
- 2020 செப்டம்பர் 30 ஆம் தேதி வரை அகில இந்தியாவுடன் ஒப்பிடுகையில் பீகாரின் 90+ குறைபாடு அளவுகள் நன்கு பராமரிக்கப்படுகின்றன.
- வங்கிகள் 43% பங்குத் தொகை கடன் வழங்குகிற அனைத்து கடன் வழங்குனர்களில் மிக உயர்ந்தவையாகும்.
- வங்கிகள் பீகாரில் மிக உயர்ந்த ஏடிஎஸ் ரூ.42,743 கோடி மற்றும் SFBs ரூ.41,457 கோடியாக உள்ளது.
- NBFCக்கள் மற்ற கடன் வழங்குனர்களுடன் ஒப்பிடுகையில் 30+ & 90+ கடன் களை மிகவும் நன்றாக பராமரித்து வருகிறது

பீகார்: பட்டுவாடா போக்குகள் - நிறுவனம் வாரியாக

வரைபடம்-10



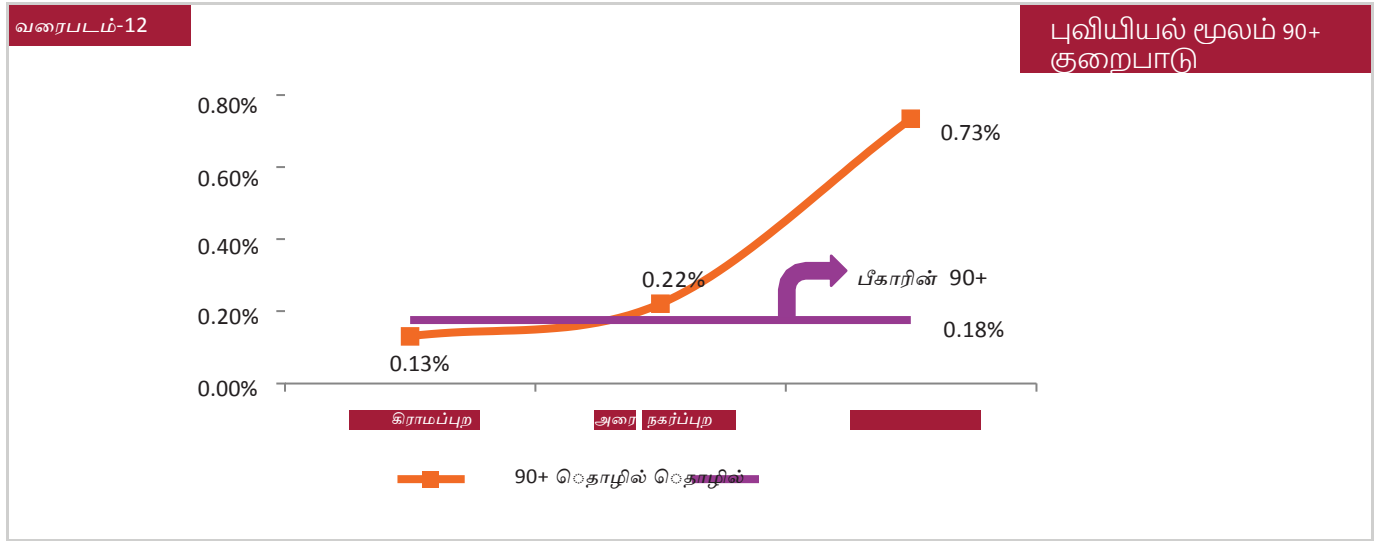
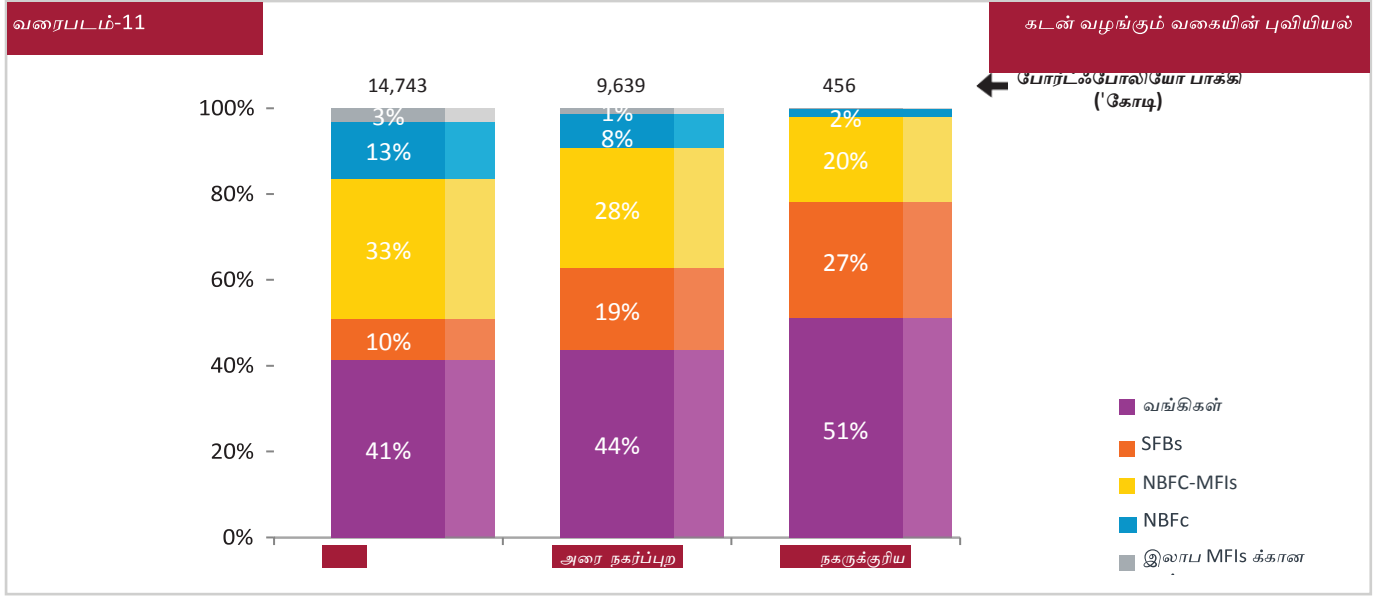
இல்லை. வழங்கப்பட்ட கடன்கள் (000 இல்)

நுணுக்க விவரங்கள்	JAS'19	OND'19	JFM'20	AMJ'20	JAS'20
வங்கிகள்	852	946	1,083	209	452
SFBs	236	278	333	17	73
NBFC-MFIs	724	827	913	14	268
NBFC	177	173	162	1	60
இலாப MFIs க்கான அல்ல	40	68	66	48	48
மொத்த தொழில்	2,029	2,292	2,557	289	901

அட்டவணை-11

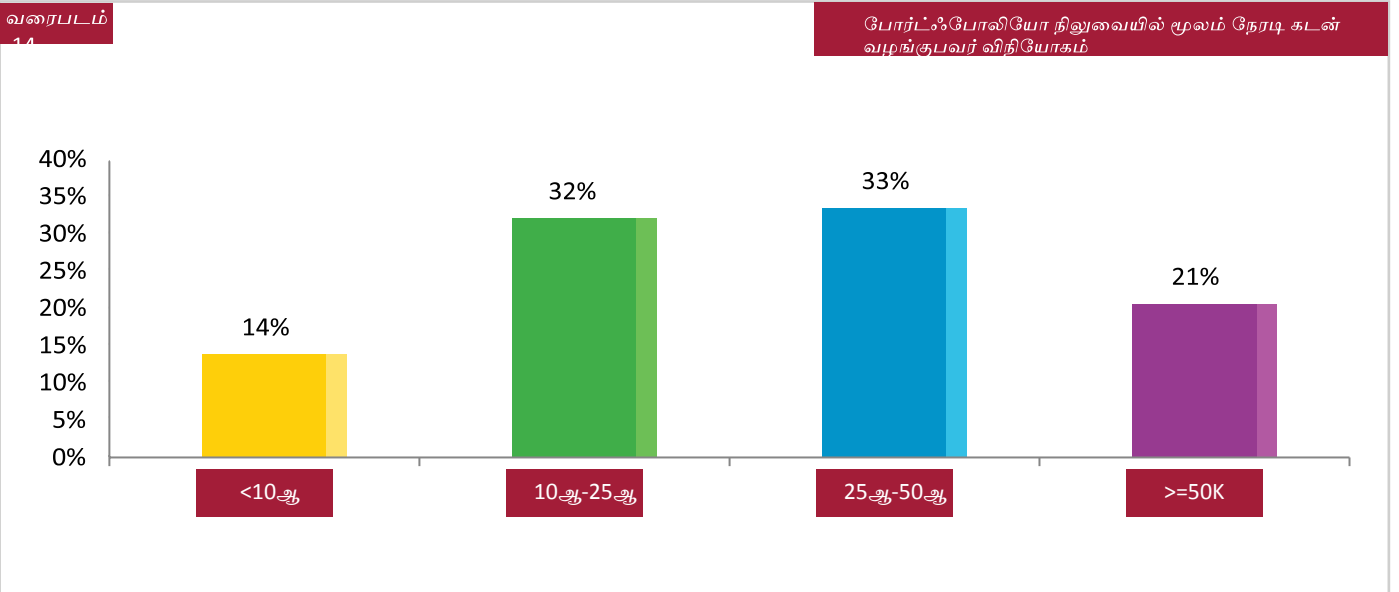
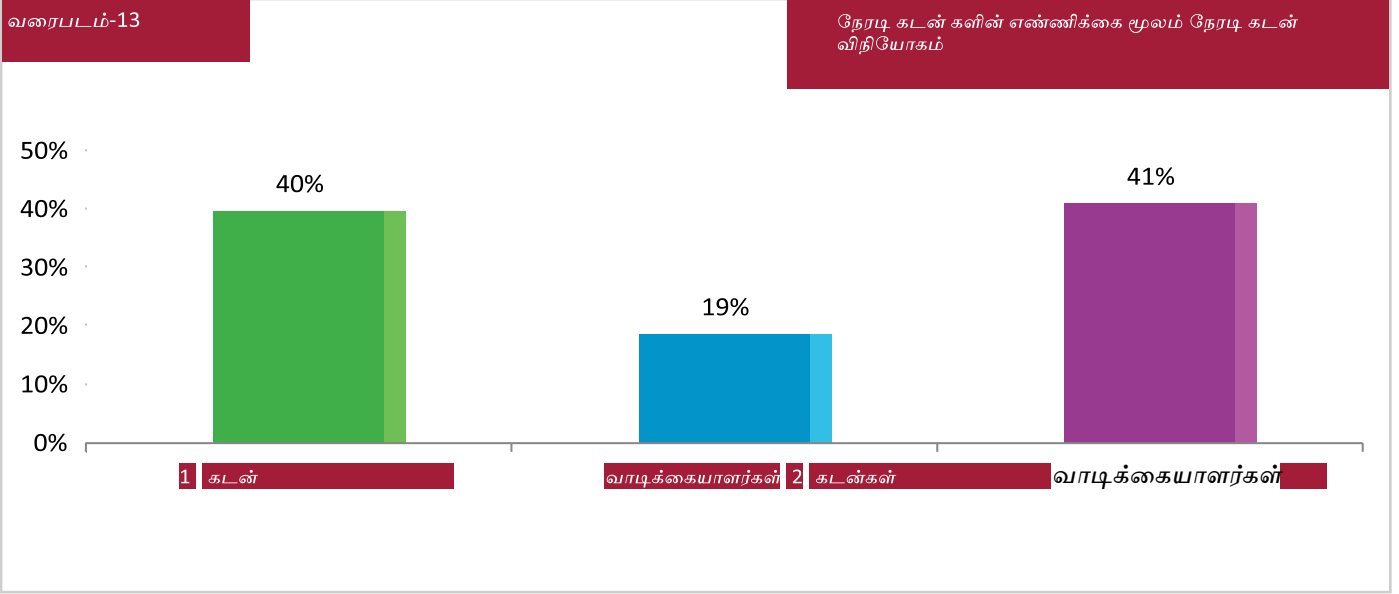
- ஜே.ஏ.எஸ்.19 உடன் ஒப்பிடுகையில் ஜே.ஏ.எஸ் 20 இல் தொற்று நோய் தாக்கம் காணப்படுகிறது. பட்டுவாடா தொகை JAS'19 இலிருந்து JAS'20 க்கு 49% குறைந்துள்ளது
- கடன் வழங்கல் 56% JAS'19 லிருந்து JAS'20 க்கு குறைந்துள்ளது
- வங்கிகளின் கடன் பங்களிப்பு அனைத்து காலாண்டுகளிலும் NBFC-MF ஐ தொடர்ந்து மிக அதிகமாக உள்ளது
- JAS'20 இல், வங்கிகளின் பங்களிப்பு 50% ஆகும், அதைத் தொடர்ந்து NBFC-MFIs 30%
- JAS'20 இல் கடன் 212% AMJ'20 இலிருந்து அதிகரித்துள்ளது

பீகார்: புவியியல் துறை பங்களிப்பு



- கிராமப்புற புவியியல் பீகார் மாநில அளவில் 59% மற்றும் நகர்ப்புறத்தில் 39% மற்றும் நகர்ப்புறத்தில் 2% ஆக உள்ளது.
- (செப்டம்பர் 2020)
- அனைத்து புவியியல் துறைகளிலும் வங்கிகளின் பங்களிப்பு மிக அதிகமாக உள்ளது
- நகர்ப்புற புவியியல், மாநில புவியியல் ஒப்பிடுகையில், 90 + POS குறைபாடு அதிகமாக பிரதிபலிக்கிறது.

பீகார்: கடன் வாங்கியவர் விநியோகம்



- பீகாரைச் சேர்ந்த மொத்த கடன் வாங்குபவர்களில் 41% பேர் 2 எம்.எஃப்.ஐ.க்கு மேல் கடன் பெற்றிருக்கிறார்கள்.
- போர்ட்டஃபோலியோவின் கடன் வழங்குநர் விநியோகம், 65% கடன் வாங்குவோர் ரூ.10,000 முதல் ரூ. 50,000 வரை பட்டியல் கீழ் உள்ளனர்.

குறிக்க தகவல் துடிப்பு

SMBI பற்றி

1990ஆம் ஆண்டு பாராளுமன்றசட்டத்தின் கீழ் சிறு தொழில் அபிவிருத்தி வங்கி ஸ்தாபிக்கப்பட்டது. குறு, சிறு மற்றும் நடுத்தரத் தொழில் நிறுவனங்களின் குறு, சிறு மற்றும் நடுத்தரத் தொழில் நிறுவனங்களின் பதவி உயர்வு, நிதி மற்றும் வளர்ச்சி ஆகிய மூன்று திட்டங்களை நிறைவேற்றுவதற்கும், இதே போன்ற செயல்பாடுகளில் ஈடுபட்டுள்ள பல்வேறு நிறுவனங்களின் செயல்பாடுகளை ஒருங்கிணைப்பு செய்யவும், சிப்பி முதன்மை நிதி நிறுவனமாக செயல்படும் வகைக்கு கட்டாயமாக்கப்பட்டுள்ளது. பல ஆண்டுகளாக, அதன் பல்வேறு நிதி மற்றும் வளர்ச்சி நடவடிக்கைகள் மூலம், வங்கி சமூகத்தின் பல்வேறு அடுக்குகளில் உள்ள மக்களின் வாழ்க்கையை தொடர்ந்து, முழு குறுமற்றும் நடுத்தர ஸ்பெக்ட்ரம் மீது நிறுவனங்கள் தாக்கம் மற்றும் பல நம்பகமான நிறுவனங்கள் எம்எஸ்எம்இ சுற்றுச்சூழல் ஈடுபட்டு வருகிறது.

விஷன் 2.0 ன் கீழ், MSE உணர்வுகள் & அபிலாஷைகள், தொழிற்துறை ஸ்பாட்லைட், தொழில்துறை ஸ்பாட்லைட், ஃபின்டெக் கடன் வழங்கும் பிரிவு, மைக்ரோபைனான்ஸ் பல்ஸ் தவிர, மைக்ரோபைனான்ஸ் பல்ஸ் மீதான கடன் தரவு நுண்ணறிவு ஆகியவற்றை அளவிடுவதற்காக, MSME பல்ஸ் மற்றும் Crisidexஇன் சுகாதார தடமான MSME பல்ஸ் போன்ற MSME துறையில் தகவல் சமீப சீர்மைவுகளை நிவர்த்தி செய்ய பல்வேறு முன்முயற்சிகளை சிப்பிஜ முன்வைத்துள்ளது.

குறுநிதியளிப்பு துறையில் SMBI

குறு நிதி இயக்கத்திற்கு ஆதரவளிப்பதன் மூலம், உள்ளடக்கிய நிதித் திட்டத்தை மேலும் முன்னெடுத்துச் செல்வதில் சிப்பி முன்னோடிப் பங்காற்றி வருகிறது. மைக்ரோஃபைனான்ஸ் திட்டத்தின் கீழ், மார்ச் 2020 வரை, 100 க்கும் மேற்பட்ட எம்.எஃப்.ஐ.களுக்கு வங்கி 19,871 கோடி ரூபாயை வழங்கியுள்ளது. MFIs களுக்கான கடன் மற்றும் சமபங்கு ஆதரவு, இந்த நிறுவனங்களுக்கு திறன் மேம்பாட்டு ஆதரவு மற்றும் இணக்க மதிப்பீட்டு கருவிகள் போன்றவற்றை ஆதரிப்பதன் மூலம் நிறுவன ஆளுகை கலாச்சாரத்தை ப்புகுத்துவதன் மூலம் நன்கு நிறைவு செய்யப்படுகிறது. குறு நிதியளிப்புத் தொழில் நலிவடைந்த முதல் தொடங்கி முழுத் தொழில் பிரிவுவரை கையளிப்பது தவிர, எமது கூட்டாளி MFIs இன் 8 SFBs/ யுனிவர்சல் வங்கிகளாக மாற்றுவதில் உச்சக்கட்டத்தை எட்டிவிட்டது. சிறு கடன் வழங்கும் ஒரு வழி சிறு கடன் கூட்டாண்மை ஏற்பாடுகள் மூலம் நேரடியாக சிறு கடன்களை சந்தை விகிதங்களை விட குறைவாக இருக்கும் வட்டி விகிதங்களில் கிடைக்கச் செய்ய வேண்டும். பிரயாஸ் என்ற பெயரில் இந்த வங்கி சிறு டிக்கெட் அளவு கடன் களை 0.50 லட்சம் முதல் 5 லட்சம் வரை சிறு கடன்களுக்கு பிரமிட் அடியில் உள்ள மைக்ரோ கடன்களுக்கு வட்டி விகிதங்களை கூட்டாண்மை மாதிரியின் கீழ் சந்தை விகிதங்களை விட குறைவாக வழங்குகிறது.

ஈக்விஃபெக்ஸ் பற்றி

ஈக்விஃபெக்ஸ் என்பது ஒரு உலகளாவிய தகவல் தீர்வுகள் நிறுவனம், நம்பகமான தனிப்பட்ட தரவு, புதுமையான பகுப்பாய்வு, தொழில்நுட்பம் மற்றும் தொழில் நிபுணத்துவம் உலகம் முழுவதும் உள்ள நிறுவனங்கள் மற்றும் தனிநபர்களுக்கு ஆற்றல் வழங்குகிறது, மேலும் தகவலறிந்த வணிக மற்றும் தனிப்பட்ட முடிவுகளை எடுக்க உதவும் நுண்ணறிவுகளாக அறிவை மாற்றுவதன் மூலம்.

அட்லாண்டா தலைமையிடமாக, Ga., ஈக்விஃபெக்ஸ் வட அமெரிக்கா, மத்திய மற்றும் தென் அமெரிக்கா, ஐரோப்பா மற்றும் ஆசிய பசிபிக் பிராந்தியத்தில் 24 நாடுகளில் முதலீடு களை நடத்துகிறது அல்லது உள்ளது. இது ஸ்டான்டர்ட் & புவர்ஸ் (S&P) 500® குறியீட்டின் ஒரு உறுப்பினர் மற்றும் அதன் பொதுவான பங்கு நியூயார்க் பங்குச் சந்தையில் (NYSE) EFX என்ற குறியீட்டின் கீழ் வர்த்தகம் செய்யப்படுகிறது. ஈக்விஃபெக்ஸ் உலகம் முழுவதும் 11,000 ஊழியர்களை பணியமர்த்துகிறது. கடன் துறையில் 120 ஆண்டுகளுக்கும் மேலாக உலகளாவிய மரபுரிமையுடன், 2010 இல், ஈக்விஃபெக்ஸ் இந்திய சந்தையில் ஒரு இருப்பை நிறுவியது மற்றும் ஒரு CIC ஆக செயல்பட ரிசர்வ் வங்கி யால் உரிமம் வழங்கப்பட்டது. கடந்த 9 ஆண்டுகளில், வங்கிகள், வங்கிசாரா மற்றும் வங்கிசாரா மற்றும் வங்கிசாரா நிறுவனங்கள், எம்எஃப்ஐ கள் மற்றும் காப்பீட்டாளர்கள் உட்பட 4000+ உறுப்பினர்களாக கடன் பணியகம் வளர்ந்துள்ளது. இந்த உறுப்பினர்கள் மில்லியன் கணக்கான இந்திய நுகர்வோர் கள் பற்றிய மக்கள் தொகை மற்றும் திருப்பிச் செலுத்தும் தகவல்களை வழங்குகிறது. 2014 ஆம் ஆண்டில், ஈக்விஃபெக்ஸ் ஒரு பகுப்பாய்வு நிறுவனத்தை வாங்கியதன் மூலம் இந்தியாவில் அதன் தடத்தை மேலும் அதிகரித்தது. ஈக்விஃபெக்ஸ் அனலிடிக்ஸ் பிரைவேட் லிமிடெட் இந்தியாவில் ஈக்விஃபெக்ஸ் இன் முழுமையாக சொந்தமான பகுப்பாய்வு நிறுவனமாகும், இது வணிகங்களின் செயல்திறன் மற்றும் நுகர்வோரின் வாழ்க்கையை வளப்படுத்த இணையற்ற தனிப்பயனாக்கப்பட்ட பகுப்பாய்வு தீர்வுகளை வழங்குகிறது.

மறுப்பு

குறுநிதி தகவல் (அறிக்கை) ஈக்விஃபெக்ஸ் கிரெடிட் இன்ஃபர்மேஷன் சர்வீசஸ் பிரைவேட் லிமிடெட் (Equifax) ஆல் தயாரிக்கப்படுகிறது. அறிக்கையை அணுகிப் பயன்படுத்துவதன் மூலம், பயனர் அத்தகைய பயன்பாடு இந்த மறுதலிப்புக்கு உட்பட்டது என்பதை ஒப்புக்கொள்கிறார் மற்றும் ஏற்றுக்கொள்கிறார். இந்த அறிக்கை செப்டம்பர் 2020 வரை மைக்ரோஃபைனான்ஸ் நிறுவனங்கள் மற்றும் ஈக்விஃபெக்ஸ் உறுப்பினர்கள் யார் அடிப்படையில் தகவல் தொகுப்பு அடிப்படையாக கொண்டது. Equifax அறிக்கையைத் தயாரிப்பதில் நியாயமான அக்கறை எடுத்துக் கொள்ளும் போது, நுண்ணிதியளிப்பு நிறுவனங்களால் சமர்ப்பிக்கப்பட்ட தவறான அல்லது போதாத தகவல்களின் காரணமாக ஏற்படும் துல்லியம், பிழைகள் மற்றும்/ அல்லது விடுபடல்களுக்கு அது பொறுப்பாகாது. மேலும், அறிக்கையில் உள்ள தகவல் களின் போதாமை அல்லது முழுமைக்கு ஈக்விஃபெக்ஸ் உத்தரவாதம் அளிக்காது மற்றும், எந்த குறிப்பிட்ட நோக்கத்திற்காகவும் அதன் பொருத்தத்திற்கு உத்தரவாதம் அளிக்காது அல்லது எந்த அணுகல் அல்லது நம்பகத்தன்மைக்கும் ஈக்விஃபெக்ஸ் பொறுப்பாகாது மற்றும் ஈக்விஃபெக்ஸ் வெளிப்படையாக அத்தகைய அனைத்து பொறுப்பையும் மறுத்துவருகிறது. இந்த அறிக்கை எந்த விண்ணப்பம், தயாரிப்பு, அல்லது ஈக்விஃபெக்ஸ் எந்த பரிந்துரை அல்லது கடன் அல்லது இல்லை பரிந்துரை (i) கடன் அல்லது இல்லை கடன் மற்றும் (ii) சம்பந்தப்பட்ட தனிநபர் / நிறுவனம் எந்த நிதி பரிவர்த்தனை நுழைய அல்லது நுழைய கூடாது ஒரு பரிந்துரை அல்ல அறிக்கையில் உள்ள தகவல்கள் ஆலோசனை யாக இல்லை மற்றும் இந்த அறிக்கையில் உள்ள தகவல்களின் அடிப்படையில் எந்த முடிவையும் எடுப்பதற்கு கடன் தகவல் பயனர் தனது கருத்தில் விவியான அனைத்து பகுப்பாய்வுகளையும் மேற்கொள்ள வேண்டும். அறிக்கையின் பயன்பாடு கூன் தகவல் நிறுவனங்கள் (ஒழுங்குமுறை) சட்டம் 2005, கடன் தகவல் நிறுவனங்கள் விதிகள், 2006, கடன் தகவல் நிறுவனங்கள் விதிகள், 2006 விதிகள் மூலம் நிர்வகிக்கப்படுகிறது. முன் அனுமதி இல்லாமல் அறிக்கையின் எந்த ஒரு பகுதியையும் நகலெடுத்து, விநியோகிக்கக் கூடாது.

பேச்சுவழக்கில் மொழிபெயர்க்கப்பட்ட உள்ளடக்கங்களில் ஏதேனும் தெளிவின்மை/முரண்பாடு ஏற்பட்டால் (ஆங்கிலம்/இந்தி பதிப்பு) ஆங்கிலம்/இந்தி பதிப்பில் அந்தந்த உள்ளடக்கம் மேம்பட்டு இருக்கும்.

தொடர்பு விபரங்கள்

ஈக்விஃபெக்ஸ் கிரெடிட் தகவல்
சேவைகள் பிரைவேட் லிமிடெட்
Unnit No.931, 3வது மாடி, கட்டிடம்
எண் 9,
சாலிடேர் கார்ப்பரேட் பார்க்,
அந்தேரி காட்கோபார் இணைப்பு
சாலை,
அந்தேரி (கிழக்கு), மும்பயி - 400 093

கட்டணமில்லா எண்: 1800 2093247
ecissupport@equifax.com

சிறு தொழில் வளர்ச்சி வங்கி
சுவலாம்பன் பவன், பிளாட் எண்.
சி-11, 'ஜி' பிளாக், பாந்த்ரா குர்லா
காம்ப்ளக்ஸ், பாந்த்ரா (கிழக்கு),
மும்பை - 400 051 மகாராஷ்டிரா

கட்டணமில்லா எண்: 1800
226753 www.sidbi.in/en

