



ಮೈಕ್ರೋಫೈನಾನ್ಸ್ ಪಲ್ಸ್ ವರದಿ

VOL XIV - ನವಂಬರ್ 2022

ವಿಶ್ಲೇಷಣಾತ್ಮಕ ಸಂಪರ್ಕಗಳು

Equifax

ಕಿರಣ್ ಸಮುದ್ರಾಲ
ಮುಖ್ಯಸ್ಥರು - ಡೇಟಾ ಅನಾಲಿಟಿಕ್ಸ್
kiran.samudrala@equifax.com

ಶ್ರುತಿ ಜೋಶಿ
ಮುಖ್ಯಸ್ಥರು - ಒಳನೋಟಗಳು ಮತ್ತು
ಅನಾಲಿಟಿಕ್ಸ್
shruti.joshi@equifax.com

ವಂದನಾ ಪಂಚಾಲ್
ಅಸೋಸಿಯೇಟ್ ಮ್ಯಾನೇಜರ್ - ಒಳನೋಟಗಳು ಮತ್ತು
ವಿಶ್ಲೇಷಣೆ
vandana.panchal@equifax.com

SIDBI


ಸಂಜಯ್ ಜೈನ್
ಸಿಜಿಎಮ್-ಇಆರ್ಡಿಎವಿ
erdav@sidbi.in

Hangzo Ginsuanmung
ಎಜಿಎಮ್-ಇಆರ್ಡಿಎವಿ
erdav@sidbi.in

ವಂದಿತಾ ಶ್ರೀವಾಸ್ತವ
ಎಎಮ್-ಇಆರ್ಡಿಎವಿ
erdav@sidbi.in

ಸೂಚಕಾಂಕ

ಎಕ್ಸಿಕ್ಯೂಟಿವ್ ಸಾರಾಂಶ	04
ಸಂಕ್ಷೇಪಣಗಳು ಮತ್ತು ಗ್ಲಾಸರಿ	05
ಮೈಕ್ರೋಫೈನಾನ್ಸ್ ಇಂಡಸ್ಟ್ರಿ ವಲೋಕನ	06
ವಿತರಣೆ ಪ್ರವೃತ್ತಿಗಳು	09
ಉದ್ಯಮದ ಅಪಾಯದ ಪ್ರೋಫೈಲ್	12
ಆಕಾಂಕ್ಷೆಯ ಜಿಲ್ಲೆಗಳ	14
ಗ್ರಾಹಕರ ಮಟ್ಟದ ವಿಶ್ಲೇಷಣೆ	16
ವಿಚಾರಣೆ ವಿಶ್ಲೇಷಣೆ	18



ಕಾರ್ಯಕಾರಿ ಸಾರಾಂಶ

ಎಂಎಫ್ ಐ ನ ಗಳನೇ ಸಂಕಲನದ ವರದಿ ೨೦ ಜೂನ್ ೨೦೨೨ ರ ಅವಧಿಗೆ ಬ್ಯೂರೋಗೆ ಸಲ್ಲಿಸಿದ ಡೇಟಾವನ್ನು ಆಧರಿಸಿದೆ.

30 ಜೂನ್ 2022 ರಂತೆ ಮೈಕ್ರೋಫೈನಾನ್ಸ್ ಉದ್ಯಮದ ಪೋರ್ಟ್‌ಫೋಲಿಯೋ ಬಾಕಿಯು ರೂ.266,541 ಕೋಟಿಗಳು ಮತ್ತು 1,04೧ ಕೋಟಿ ಸಕ್ರಿಯ ಸಾಲ ಮತ್ತು ೫ ಕೋಟಿ ಸಕ್ರಿಯ ಅನನ್ಯ ಸಾಲಗಳೊಂದಿಗೆ ಕೂಡಿದೆ. . ಪೋರ್ಟ್‌ಫೋಲಿಯೋ ಬಾಕಿಗೆ ಬ್ಯಾಂಕ್‌ಗಳು ಹೆಚ್ಚಿನ ಕೊಡುಗೆ ನೀಡುತ್ತವೆ. ಕ್‌ಗಳು,ಎನ್‌ಬಿಎಫ್‌ಸಿ-ಎಂಎಫ್‌ಐಗಳು ಮತ್ತು ಎಸ್‌ಎಫ್‌ಬಿಗಳು ಎಎಂಜಿ 22 ತ್ರೈಮಾಸಿಕದಲ್ಲಿ ಪೋರ್ಟ್‌ಫೋಲಿಯೋ ಬಾಕಿಗೆ 90% ಮತ್ತು ವಿತರಣಾ ಮೊತ್ತಕ್ಕೆ 89% ಕೊಡುಗೆ ನೀಡುತ್ತವೆ. ಮೈಕ್ರೋಫೈನಾನ್ಸ್ ಉದ್ಯಮವು ಜೂನ್ 2021 ರಿಂದ ಜೂನ್ 2022 ರವರೆಗೆ 20% ರಷ್ಟು ಬೆಳೆದಿದೆ ಮತ್ತು ಮಾರ್ಚ್ 2022 ರಿಂದ ಜೂನ್ 2022 ರವರೆಗೆ 1% ರಷ್ಟು ೧೦೦ ಬೆಳವಣಿಗೆಯನ್ನು ಕಂಡಿದೆ. NBFC ಗಳು ಜೂನ್ 2021 ರಿಂದ ಜೂನ್ 2022 ರವರೆಗೆ 56% ರಷ್ಟು ಹೆಚ್ಚಿನ Y ಓ Y ಬೆಳವಣಿಗೆಯನ್ನು ಕಂಡಿವೆ

ಮೌಲ್ಯದ ಮೂಲಕ ವಿತರಣೆಗಳು 116% ನ ವಾರ್ಷಿಕ ಬೆಳವಣಿಗೆಗೆ ಸಾಕ್ಷಿಯಾಗಿವೆ ಮತ್ತು AMJ'21 ರಿಂದ AMJ'22 ವರೆಗಿನ ಪರಿಮಾಣದ ಪ್ರಕಾರ 92%. NBFCಗಳು ವಿತರಣಾ ಮೊತ್ತದ ವಿಷಯದಲ್ಲಿ 265% ರಷ್ಟು ಅತ್ಯಧಿಕ ಬೆಳವಣಿಗೆಯನ್ನು ಕಂಡಿವೆ ಮತ್ತು AMJ' 21 ರಿಂದ AMJ' 22 ರವರೆಗಿನ ಸಾಲ ವಿತರಣೆಯ ವಿಷಯದಲ್ಲಿ 225% ನಷ್ಟು ಬೆಳವಣಿಗೆಯನ್ನು ಕಂಡಿದೆ. 30k-40k ಟಿಕೆಟ್ ಗಾತ್ರದ ವರ್ಗದಲ್ಲಿ ಹೆಚ್ಚಿನ ಸಂಖ್ಯೆಯ ಸಾಲಗಳನ್ನು ನೀಡಲಾಗುತ್ತದೆ ಮತ್ತು ಇದು AMJ 21 ರಿಂದ AMJ 22 ವರೆಗೆ 153% ವಾರ್ಷಿಕ ಬೆಳವಣಿಗೆಯನ್ನು ಕಂಡಿದೆ.

ಎಲ್ಲಾ ಡೆಲಿಕ್ಯುನ್ಸಿ ಬಕೆಟ್‌ಗಳು ಜೂನ್ 2021 ಕ್ಕೆ ಹೋಲಿಸಿದರೆ ಜೂನ್ 2022 ರಲ್ಲಿ ಇಳಿಮುಖವಾಗಿವೆ. 60-89 ದಿನಗಳ ಹಿಂದಿನ ಬಾಕಿ ವರ್ಗವನ್ನು ಹೊರತುಪಡಿಸಿ ಎಲ್ಲಾ ಇತರ ಡೆಲಿಕ್ಯುನ್ಸಿ ಬಕೆಟ್‌ಗಳು ಜೂನ್ 2022 ರಿಂದ ಮಾರ್ಚ್ 2022 ರ ವರೆಗೆ ಇಳಿಮುಖವಾಗಿವೆ.

ಮಹತ್ವಾಕಾಂಕ್ಷೆಯ ಜಿಲ್ಲೆಗಳಿಗೆ ಜೂನ್ 30 2022 ಕ್ಕೆ ಬಾಕಿ ಉಳಿದಿರುವ ಪೋರ್ಟ್‌ಫೋಲಿಯೋ ರೂ.37,124 ಕೋಟಿ ಆಗಿದೆ ಮತ್ತು ಇದು ಜೂಲೈ 2021 ರಿಂದ ಜೂನ್ 2022 ರವರೆಗೆ 29% ರಷ್ಟು ಬೆಳವಣಿಗೆಯಾಗಿದೆ. ಜೂಲೈ 2021 ರಿಂದ ಜೂನ್ 2022 ರವರೆಗೆ ರೂ ೪೧,೦೨೫ ಕೋಟಿ ಗಳಷ್ಟು ಸಾಲಗಳನ್ನು ಆಕಾಂಕ್ಷೆಯ ಜಿಲ್ಲೆಗಳಲ್ಲಿ ವಿತರಿಸಲಾಗಿದೆ.

ಎನ್ಬಿಎಫ್‌ಐಗಳು, ಎಸ್‌ಎಫ್‌ಬಿಗಳ ನಂತರದಲ್ಲಿ ೨೫ಕೆ - ೫೦ಕೆ ಬಾಕಿ ಇರುವ ವರ್ಗದಲ್ಲಿ ಹೆಚ್ಚಿನ ಸಂಖ್ಯೆಯಲ್ಲಿ ಸಾಲಗಾರರನ್ನು ಹೊಂದಿದೆ . ಲಾಭದಾಯಕವಲ್ಲದ MFI ಗಳನ್ನು ಹೊರತುಪಡಿಸಿ , 50% ಕ್ಕಿಂತ ಹೆಚ್ಚು ಸಾಲಗಾರರು >=25k ಬಾಕಿ ಉಳಿದಿರುವ ವರ್ಗದಲ್ಲಿ ಸೇರುತ್ತಿದ್ದಾರೆ.

ಈ ಸಂಕಲನದಲ್ಲಿ ನಾವು ಸೂಚ್ಯಂಕದ MFI ವಿಚಾರಣೆ ಸಂಪುಟ ವಿಶ್ಲೇಷಣೆಯನ್ನು ಪರಿಚಯಿಸಿದ್ದೇವೆ. COVID-19 ರ ಎರಡನೇ ತರಂಗದ ನಂತರ ಮೈಕ್ರೋಫೈನಾನ್ಸ್ ಉದ್ಯಮವು ಹೊಸ ಸಾಲದ ವಿಚಾರಣೆಗಳಲ್ಲಿ ಸುಧಾರಣೆಯನ್ನು ತೋರಿಸಿದೆ. ಮಾರ್ಚ್'21 ಮತ್ತು ಜೂನ್'22 ರ ನಡುವೆ ಸೆಪ್ಟೆಂಬರ್ 2021 ರಲ್ಲಿ ಹೆಚ್ಚಿನ ಸಂಖ್ಯೆಯ ವಿಚಾರಣೆಗಳು ನಡೆದಿವೆ. ಜೂನ್ 2021 ಕ್ಕೆ ಹೋಲಿಸಿದರೆ ಜೂನ್ 2022 ರಲ್ಲಿ ಹೆಚ್ಚಿನ ಸಂಖ್ಯೆಯಲ್ಲಿ ವಿಚಾರಣೆಗಳು ನಡೆದಿವೆ .

ಸಂಕ್ಷೇಪಣೆಗಳು ಮತ್ತು ಗ್ಲಾಸರಿ

- ATS (ಸರಾಸರಿ ಟಿಕೆಟ್ ಗಾತ್ರ) = ವಿತರಿಸಿದ ಮೊತ್ತ / ಸಾಲಗಳ ಸಂಖ್ಯೆ

• DPD = ಬಾಕಿಯಿರುವ ದಿನಗಳು

- ಲೈವ್ POS ಅಥವಾ ಸಾಲಗಾರರು ಅಥವಾ ಸಕ್ರಿಯ ಸಾಲಗಳು = 0 ರಿಂದ 179 DPD + ಹೊಸ ಖಾತೆಗಳು + ಚಾಲ್ತಿ ಖಾತೆಗಳು

• MFI = ಮೈಕ್ರೋಫೈನಾನ್ಸ್ ಸಂಸ್ಥೆ

- POS = ಪೋರ್ಟ್‌ಫೋಲಿಯೋ ಬಾಕಿಗಳು g

• UT = ಕೇಂದ್ರಾಡಳಿತ ಪ್ರದೇಶ

- ಆಕಾಂಕ್ಷೆಯ ಜಿಲ್ಲೆಗಳು (ಎ ಡಿ) - ಆರೋಗ್ಯ ಮತ್ತು ಪೋಷಣೆ, ಶಿಕ್ಷಣ, ಕೃಷಿ ಮತ್ತು ನೀರಿನಂತಹ ಸಂಪನ್ಮೂಲಗಳು, ಆರ್ಥಿಕ ಸೇವೆ, ಕೌಶಲ್ಯ ಅಭಿವೃದ್ಧಿ ಮತ್ತು ಮೂಲಭೂತ ಮೂಲಸೌಕರ್ಯ ಎಂಬ ಕ್ಷಿಪ್ರ ಸೂಚಕಗಳನ್ನು, ಸಂಯೋಜಿತ ಸೂಚಕಗಳ ಆಧಾರದ ಮೇಲೆ ಮಾನವ ಅಭಿವೃದ್ಧಿ ಸೂಚ್ಯಂಕವನ್ನು ಸುಧಾರಿಸಲು ಜನವರಿ 2018 ರಲ್ಲಿ NITI Aayog, Gol ನಿಂದ ಗುರುತಿಸಲ್ಪಟ್ಟ ಜಿಲ್ಲೆಗಳು (ಪ್ರಸ್ತುತ ಸಂಖ್ಯೆ 117)

- 1-179 = 1 ರಿಂದ 179 DPD/ ಲೈವ್ POS

☐ 1-29 = 1 ರಿಂದ 29 DPD/ ಲೈವ್ POS

- 30-59 = 30 ರಿಂದ 59 DPD/ ಲೈವ್ POS

☐ 60-89 = 60 ರಿಂದ 89 DPD/ ಲೈವ್ POS

- 90-179 = 90 ರಿಂದ 179 DPD/ ಲೈವ್ POS

☐ 30+ ಅಪರಾಧ = 30-179 DPD/ ಲೈವ್ POS

☐ 90+ ಅಪರಾಧ = 90-179 DPD/ ಲೈವ್ POS

- AMJ'21 = ಏಪ್ರಿಲ್ 2021 ರಿಂದ ಜೂನ್ 2021

- JAS'21 = ಜುಲೈ 2021 ರಿಂದ ಸೆಪ್ಟೆಂಬರ್ 2021

☐ OND'21 = ಅಕ್ಟೋಬರ್ 2021 ರಿಂದ ಡಿಸೆಂಬರ್ 2021

☐ JFM'22 = ಜನವರಿ 2022 ರಿಂದ ಮಾರ್ಚ್ 2022

☐ AMJ'22 = ಏಪ್ರಿಲ್ 2022 ರಿಂದ ಜೂನ್ 2022



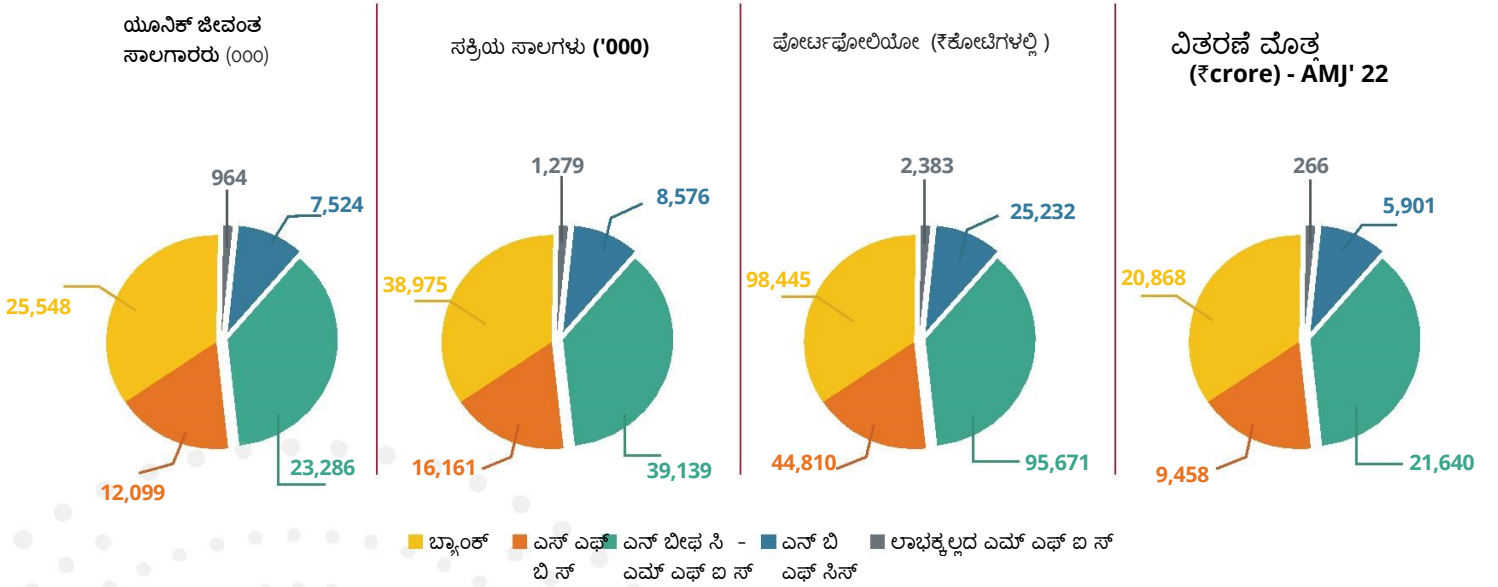
ಮೈಕ್ರೋಫೈನಾನ್ಸ್
ಇಂಡಸ್ಟ್ರಿ
ಅವಲೋಕನ

ಮೈಕ್ರೋ ಫೈನಾನ್ಸ್ ಇಂಡಸ್ಟ್ರಿ ಸ್ಕ್ವಾಪ್ ಶಾಟ್

ಜೂನ್ 30, 2022 ರಂತೆ

ಮೈಕ್ರೋ ಫೈನಾನ್ಸ್ ಇಂಡಸ್ಟ್ರಿ ಸ್ಕ್ವಾಪ್ ಶಾಟ್

ಜೂನ್ 30, 2022 ರಂತೆ	ಎಸ್‌ಎಫ್‌ಬಿಎಸ್	ಎಂಎಫ್‌ಐಎಸ್	ಎನ್‌ಬಿಎಫ್‌ಸಿ ಎಫ್‌ಐಎಸ್	ಎನ್‌ಬಿಎಫ್‌ಸಿ	Not for Profit MFIs	ಒಟ್ಟು ಉದ್ಯಮ
ಯೂನಿಕ್ ಜೀವಂತ ಸಾಲಗಾರರು (000)	25,548	12,099	23,286	7,524	964	69,421
ಸಕ್ರಿಯ ಸಾಲಗಳು ('000)	38,975	16,161	39,139	8,576	1,279	104,130
ಪೋರ್ಟ್‌ಫೋಲಿಯೋ (₹ ಕೋಟಿಗಳಲ್ಲಿ)	98,445	44,810	95,671	25,232	2,383	266,541
ವಿತರಣೆ ಮೊತ್ತ (₹ crore) - AMJ' 22	20,868	9,458	21,640	5,901	266	58,133
ಸರಾಸರಿ ಟಿಕೆಟ್ ಗಾತ್ರ (₹) - AMJ' 22	37,743	45,118	38,756	44,482	44,380	39,830
30+ ಡೆಲಿಂಕವೇನಿಸಿ (POS)	7.36%	5.29%	3.24%	2.02%	2.96%	4.99%
90+ ಡೆಲಿಂಕವೇನಿಸಿ (POS)	2.32%	1.99%	1.58%	0.79%	1.12%	1.85%



- 30 ಜೂನ್ 2022 ಕ್ಕೆ ಎಮ್‌ಎಫ್‌ಐ ಉದ್ಯಮದ ಬುಕ್ ಗಾತ್ರ ₹ 266,541 ಕೋಟಿಗಳು
- ಪೋರ್ಟ್‌ಫೋಲಿಯೋ ಬಾಕಿಯಲ್ಲಿ ಬ್ಯಾಂಕ್ ಗಳು 37% ಅತಿ ಹೆಚ್ಚಿನ ಭಾಗ ಹೊಂದಿವೆ
- AMJ' 22 ತ್ರೈಮಾಸಿಕದಲ್ಲಿ ಬ್ಯಾಂಕ್ ಗಳು, ಎಮ್‌ಬಿಎಫ್‌ಸಿ-ಎಮ್‌ಎಫ್‌ಐ ಗಳು & ಎಸ್‌ಎಫ್‌ಬಿಎಸ್ ಗಳು ಪೋರ್ಟ್‌ಫೋಲಿಯೋ ಬಾಕಿಯಲ್ಲಿ 90% ಮತ್ತು ವಿತರಣಾ ಮೊತ್ತದಲ್ಲಿ 89% ಕೊಡುಗೆ ನೀಡಿವೆ
- ಎಸ್‌ಎಫ್‌ಐ ಗಳು, ಎನ್‌ಬಿಎಫ್‌ಐ ಗಳು ಮತ್ತು ಲಾಭಕ್ಕಲ್ಲದ ಎಮ್‌ಎಫ್‌ಐ ಗಳು ಸರಾಸರಿ ಟಿಕೆಟ್ ಗಾತ್ರ ಉದ್ಯಮದ ಟಿಕೆಟ್ ಗಾತ್ರಕ್ಕಿಂತ ಹೆಚ್ಚಿದೆ
- ಎನ್‌ಬಿಎಫ್‌ಐ-ಎಮ್‌ಎಫ್‌ಐ ಗಳು, ಎನ್‌ಬಿಎಫ್‌ಐ ಗಳು ಮತ್ತು ಲಾಭಕ್ಕಲ್ಲದ ಎಮ್‌ಎಫ್‌ಐ ಗಳು 30 + 90 + ಡೆಲಿಂಕವೇನಿಸಿ ಉದ್ಯಮದ ಡೆಲಿಂಕವೇನಿಸಿ ಗಿಂತ ಕಡಿಮೆ ಇದೆ

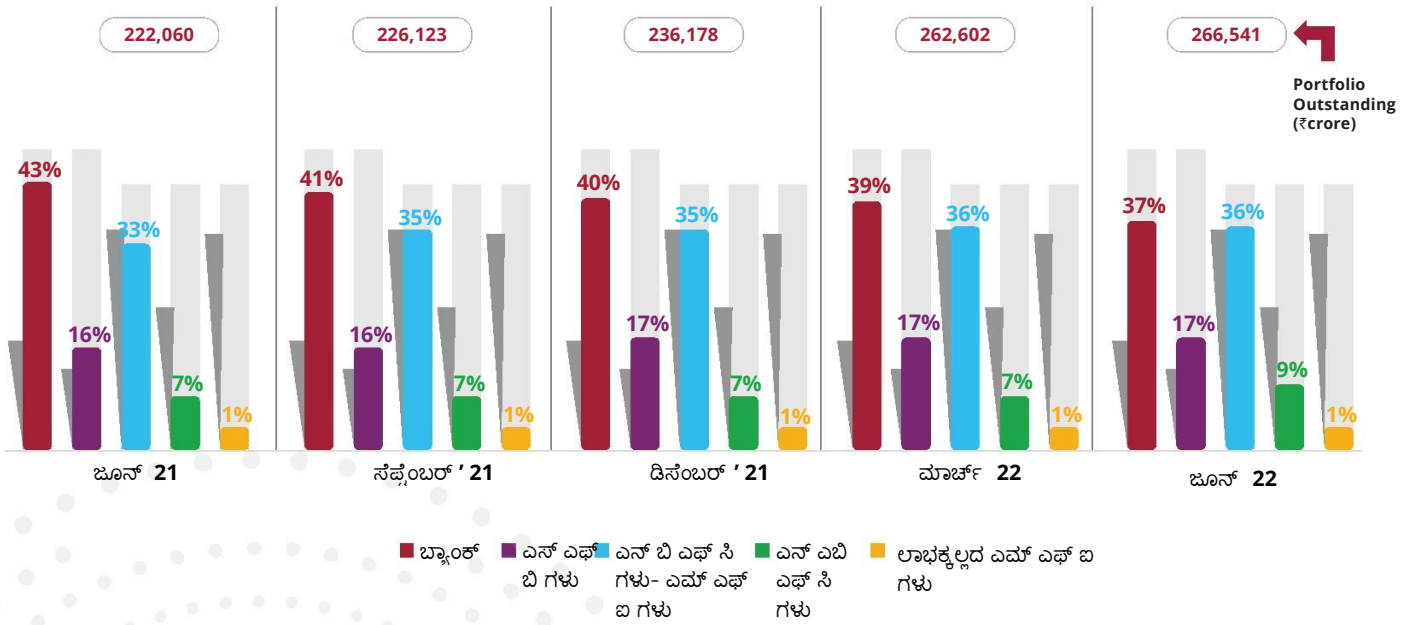
Note: In MFI segment there are ~5 crore unique live borrowers. Difference in the unique number of customers is due to the customers having multiple relationships with SFBs, Banks, NBFC-MFIs, NBFCs and Not for Profit MFIs

ಮೈಕ್ರೋ ಫೈನಾನ್ಸ್ ಇಂಡಸ್ಟ್ರಿ ಅವಲೋಕನ

ವೋಲ್ಯೂಮ್‌ನಲ್ಲಿಯೂ ಬಾಕಿ (₹ crore)

ಸಾಲದಾತರ ಪ್ರಕಾರ	ಜೂನ್ '21	ಸೆಪ್ಟೆಂಬರ್ '21	ಡಿಸೆಂಬರ್ '21	ಮಾರ್ಚ್ '22	ಜೂನ್ '22	Y-o-y ಬೆಳವಣಿಗೆ %
ಬ್ಯಾಂಕ್ ಗಳು	95,674	92,725	93,841	102,032	98,445	3%
ಎನ್ ಎಫ್ ಬಿ ಗಳು	35,345	36,863	39,675	44,134	44,810	27%
ಎನ್ ಬಿ ಎಫ್ ಗಳು - ಎಮ್ ಎಫ್ ಐ ಗಳು	72,856	79,932	84,065	94,481	95,671	31%
ಎನ್ ಬಿಎಫ್ ಸಿ ಗಳು	16,140	14,621	16,337	19,155	25,232	56%
ಲಾಭಕ್ಕಲ್ಲದ ಎಮ್ ಎಫ್ ಐ ಗಳು	2,045	1,982	2,260	2,800	2,383	17%
ಇಂಡಸ್ಟ್ರಿ ಮೊತ್ತ	222,060	226,123	236,178	262,602	266,541	20%
Q-o-Q ಬೆಳವಣಿಗೆ ದರ %		2%	4%	11%	1%	

ಸಾಲದಾತರ ಪ್ರಕಾರ ಮಾರ್ಕೆಟ್ ಶೇರು ಪ್ರವೃತ್ತಿ



- ◆ ಮೈಕ್ರೋಫೈನಾನ್ಸ್ ಉದ್ಯಮವು ಜೂನ್ 2021 ರಿಂದ ಜೂನ್ 2022 ಕ್ಕೆ 20% ರಷ್ಟು ಬೆಳೆದಿದೆ ಮಾರ್ಚ್ 2022 ರಿಂದ ಜೂನ್ 2022 ರವರೆಗೆ 1% QoQ ಬೆಳವಣಿಗೆಯನ್ನು ಕಂಡಿದೆ
- ◆ NBFC ಗಳು ಜೂನ್ 2021 ರಿಂದ ಜೂನ್ 2022 ವರೆಗೆ 56% ರಷ್ಟು ಹೆಚ್ಚಿನ Y-o-Y ಬೆಳವಣಿಗೆಯನ್ನು ಕಂಡಿವೆ



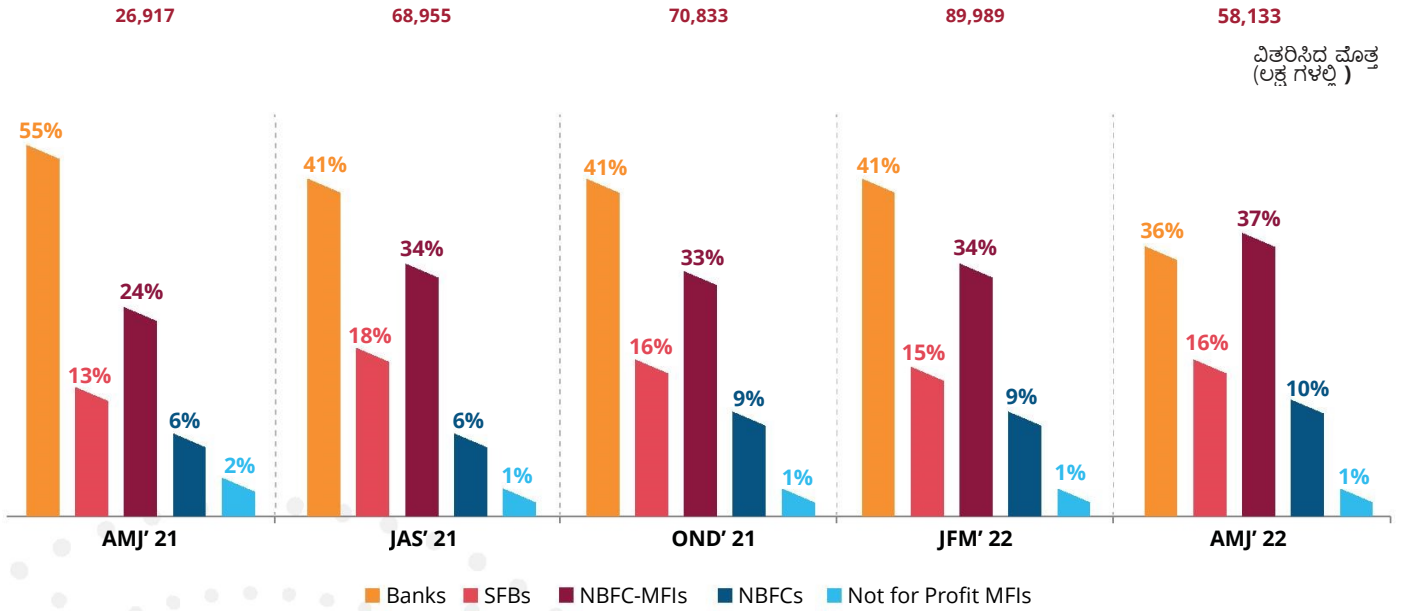
ವಿತರಣಾ ಪ್ರವೃತ್ತಿಗಳು

ವಿತರಣಾ ಪ್ರವೃತ್ತಿಗಳು- ಸಂಸ್ಥೆಗಳ ಪ್ರಕಾರ

ವಿತರಿಸಿದ ಸಾಲಗಳ ಸಂಖ್ಯೆ (ಲಕ್ಷಗಳಲ್ಲಿ)

ಸಾಲದಾತರ ಪ್ರಕಾರ	AMJ' 21	JAS'21	OND' 21	JFM' 22	AMJ' 22
ಬ್ಯಾಂಕ್ ಗಳು	42	79	70	94	55
ಎನ್ ಎಫ್ ಬಿ ಗಳು	10	36	29	30	21
ಎನ್ ಬಿ ಎಫ್ ಸಿ ಗಳು - ಎಮ್ ಎಫ್ ಐ ಗಳು	19	69	65	79	56
ಎನ್ ಬಿ ಎಫ್ ಸಿ ಗಳು	4	9	13	17	13
ಲಾಭಕ್ಕಲ್ಲದ ಎಮ್ ಎಫ್ ಐ ಗಳು	1	2	3	4	1
ಇಂಡೆಸ್ಟ್ರಿ ಮೊತ್ತ	76	195	180	224	146

ಸಾಲದಾತರ ಪ್ರಕಾರ ಮಾರ್ಕೆಟ್ ಶೇರು ಪ್ರವೃತ್ತಿ



ವಿತರಿಸಿದ ಮೊತ್ತ
(ಲಕ್ಷಗಳಲ್ಲಿ)

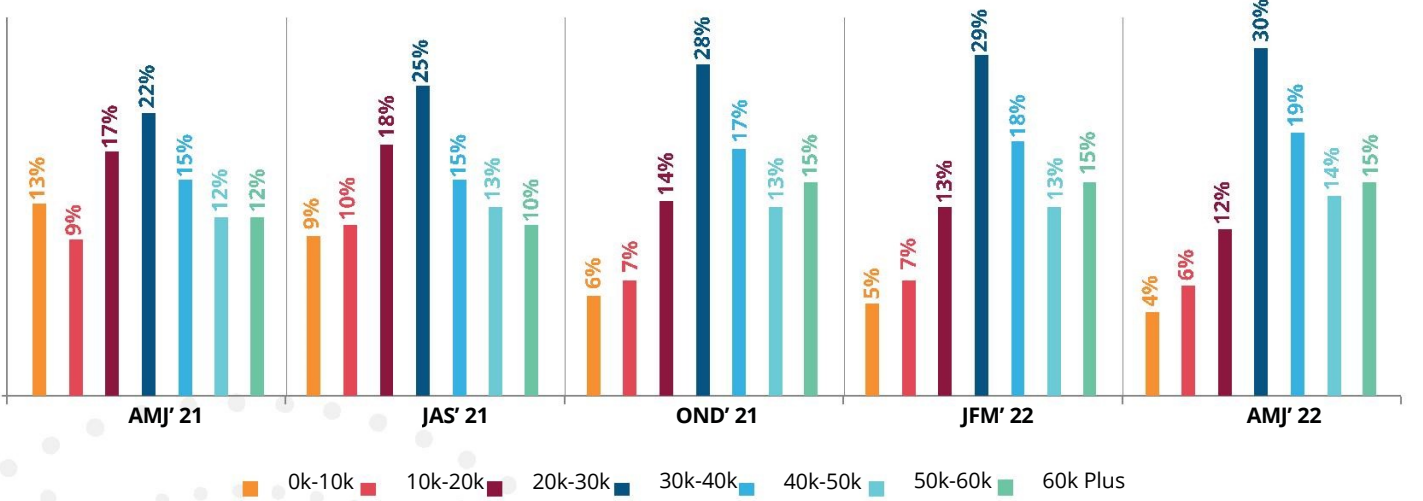
- ◆ MFI ಉದ್ಯಮವು COVID-19 ರ ಎರಡನೇ ತರಂಗದಿಂದ ಬೇತರಿಸಿಕೊಳ್ಳುತ್ತಿದೆ. ಮೌಲ್ಯದ ಮೂಲಕ ವಿತರಣೆಗಳು 116% ಮತ್ತು AMJ'21 ರಿಂದ AMJ' 22 ರ ವರೆಗೆ ಪರಿಮಾಣದ ಮೂಲಕ 92% ನಷ್ಟು ವಾರ್ಷಿಕ ಬೆಳವಣಿಗೆಗೆ ಸಾಕ್ಷಿಯಾಗಿದೆ.
- ◆ AMJ' 21 ರಿಂದ AMJ' 22 ರ ವರೆಗೆ ಎನ್ ಬಿ ಎಫ್ ಸಿ ಗಳು ಸಾಲ ವಿತರಣಾ ಮತ್ತು ವಿತರಣಾ ಮೊತ್ತದ ಅನ್ವಯ ಅತ್ಯಧಿಕ ಬೆಳವಣಿಗೆಯನ್ನು ಕಂಡಿವೆ

ಇಂಡಸ್ಟ್ರಿ ಟಿಕೆಟ್ ಗಾತ್ರದ ಪ್ರವೃತ್ತಿಗಳು

ವಿತರಿಸಿದ ಸಾಲಾಗಳ ಸಂಖ್ಯೆ (ಲಕ್ಷಗಳಲ್ಲಿ)

ಟಿಕೆಟ್ ಗಾತ್ರ	AMJ' 21	JAS' 21	OND' 21	JFM' 22	AMJ' 22	Y-o-Y growth rate %
0K-10K	10	18	10	11	6	-40%
10K-20K	7	20	13	16	9	29%
20K-30K	13	34	25	30	17	31%
30K-40K	17	48	51	64	43	153%
40K-50K	11	30	31	39	28	155%
50K-60K	9	25	24	30	21	133%
60K Plus	9	20	26	34	22	144%
ಮೊತ್ತ	76	195	180	224	146	92%
Q-o-Q ಸಾಲಾ ವಿತರಣಾ ದರ %	-	157%	-8%	24%	-35%	-
ಆಲ್ ಇಂಡಿಯಾ ಎ ಟಿ ಎಸ್ (₹)	35,438	35,299	39,194	40,080	39,830	12%
Q-o-Q ಎ ಟಿ ಎಸ್ ಬೆಳವಣಿಗೆ ದರ %	-	-0.4%	11%	2%	-1%	-

ವಿತರಿಸಿದ ಸಾಲಾಗಳ ಸಂಖ್ಯೆ



- ◆ 30k-40k ಟಿಕೆಟ್ ಗಾತ್ರದ ವರ್ಗದಲ್ಲಿ ಅತಿ ಹೆಚ್ಚು ಸಾಲಾಗಳನ್ನು ನೀಡಲಾಗಿದೆ ಮತ್ತು ಅದು AMJ' 21 ರಿಂದ AMJ' 22 ರ ವರೆಗೆ 153% ಬೆಳವಣಿಗೆ ಕಂಡಿದೆ
- ◆ AMJ'21 ರಿಂದ AMJ'22 ರ ವರೆಗೆ ಎ ಟಿ ಎಸ್ 12 % ವೃದ್ಧಿಯಾಗಿದೆ



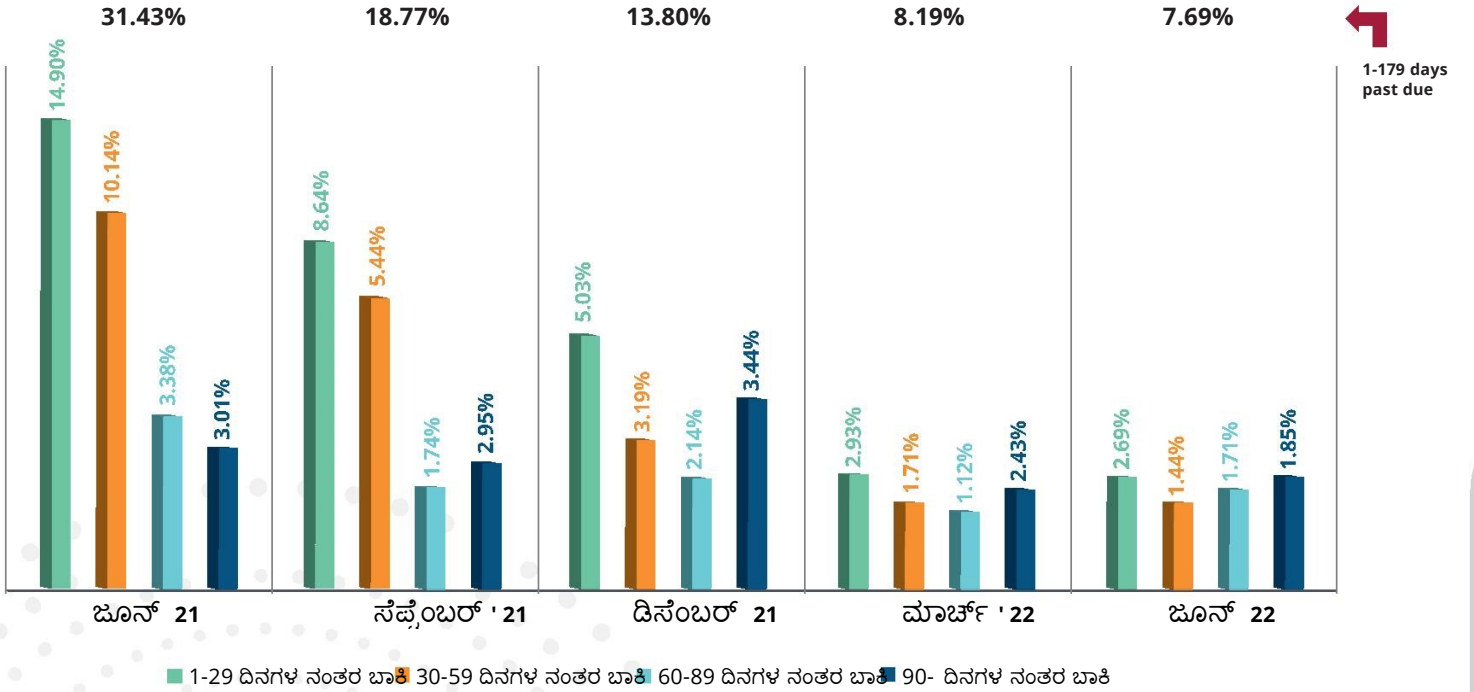
ಇಂಡಸ್ಟ್ರಿ ರಿಸ್ಕ್ ಪ್ರೊಫೈಲ್

ಡೇಲಿಕ್ವೆನ್ಸಿ ಪ್ರವೃತ್ತಿಗಳು

1-179 ದಿನಗಳ ನಂತರಬಾಕಿ

ವರದಿ ತ್ರೈಮಾಸ	1-29 ದಿನಗಳ ನಂತರ ಬಾಕಿ	30-59 ದಿನಗಳ ನಂತರ ಬಾಕಿ	60-89 ದಿನಗಳ ನಂತರ ಬಾಕಿ	90-179 ದಿನಗಳ ನಂತರ ಬಾಕಿ	1-179 ದಿನಗಳ ನಂತರ ಬಾಕಿ
ಜೂನ್ 21	14.90%	10.14%	3.38%	3.01%	31.43%
ಸೆಪ್ಟೆಂಬರ್ 21	8.64%	5.44%	1.74%	2.95%	18.77%
ಡಿಸೆಂಬರ್ 21	5.03%	3.19%	2.14%	3.44%	13.80%
ಮಾರ್ಚ್ 22	2.93%	1.71%	1.12%	2.43%	8.19%
ಜೂನ್ 22	2.69%	1.44%	1.71%	1.85%	7.69%

ಬಾಕಿಯ ನಂತರ ದಿನಗಳ ಡೇಲಿಕ್ ವೇನಿಸಿ



- ಜೂನ್ 2021 ಗೆ ಹೋಲಿಸಿದಾಗ ಜೂನ್ 2022 ನಲ್ಲಿ ಎಲ್ಲ ಡೇಲಿಕ್ವೆನ್ಸಿ ಬಾಕಿಗಳು ಕಡಿಮೆಯಾಗಿವೆ
- ಮಾರ್ಚ್ 2022 ರಿಂದ ಜೂನ್ 2022 ರ ವರೆಗೆ 60-89 ದಿನಗಳ ನಂತರ ಬಾಕಿ ವರ್ಗದಲ್ಲಿ ಹೊರತು ಪಡಿಸಿ ಬೇರೆಲ್ಲಾ ಡೇಲಿಕ್ವೆನ್ಸಿ ಬಾಕಿಗಳು ಕಡಿಮೆಯಾಗಿವೆ

ಜ್ಞಾನದಿಂದ ಪ್ರಪಂಚವನ್ನು ಬಳಗೊಳಿಸುವುದು

EQUIFAX[®]

 **sidbi**

ಮಹತ್ವಾಕಾಂಕ್ಷೆಯ ಜಿಲ್ಲೆಗಳು

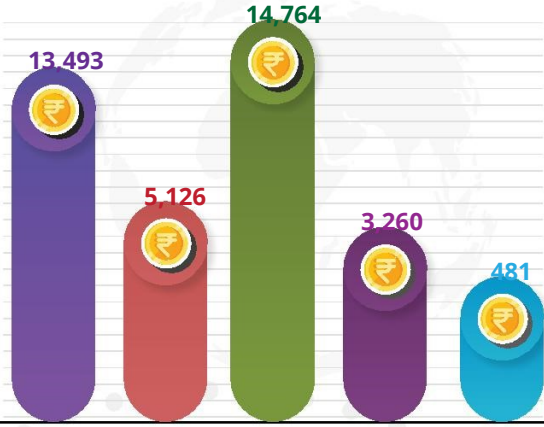
EQUIFAX[®] |

ಮಹತ್ವಾಕಾಂಕ್ಷೆಯ ಜಿಲ್ಲೆಗಳು - ಜೂನ್ 2022 ಅವಲೋಕನ

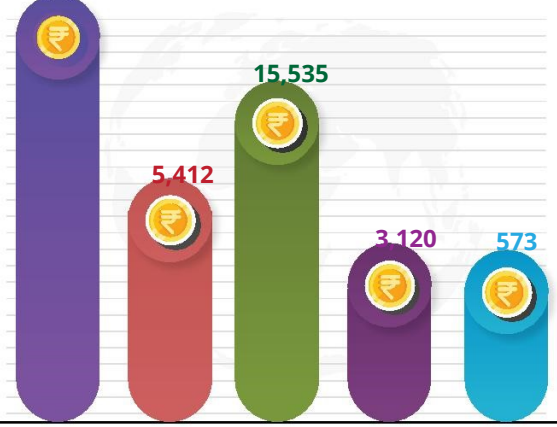
ಮಹತ್ವಾಕಾಂಕ್ಷೆಯ ಜಿಲ್ಲೆಗಳ ಬೆಳವಣಿಗೆ ವಿವರಗಳು	30th ಜೂನ್ 2021	30th ಜೂನ್ 2022	ಬೆಳವಣಿಗೆ %
ಸಕ್ರಿಯ ಸಾಲಗಾರರ ಬರುವಿಕೆ ('000)	8,143	9,867	21%
ವಿತರಣಾ ಮೊತ್ತ (₹ಕೋಟಿಗಳಲ್ಲಿ)	30,353*	41,025**	35%
ಸಕ್ರಿಯ ಸಾಲಗಳು ('000)	12,730	15,031	18%
ಪೋರ್ಟ್‌ಫೋಲಿಯೋ ಬಾಕಿ (₹ಕೋಟಿಗಳಲ್ಲಿ)	28,737	37,124	29%
30+ ಡೇಲಿಕ್ವೆನ್ಸಿ	11.80%	3.98%	-
90+ ಡೇಲಿಕ್ವೆನ್ಸಿ	2.36%	1.48%	-

- ◆ 30 ಜೂನ್ 2022 ರಂತೆ ಮಹತ್ವಾಕಾಂಕ್ಷೆಯ ಜಿಲ್ಲೆಗಳಿಗೆ ಪೋರ್ಟ್‌ಫೋಲಿಯೋ ಬಾಕಿ ₹ 37,124 ಕೋಟಿ ಮತ್ತು ಜೂನ್ 2021 ರಿಂದ ಜೂನ್ 2022 ರ ವರೆಗೆ 29% ಬೆಳೆದಿದೆ
- ◆ ಜೂನ್ 2021 ರಿಂದ ಜೂನ್ 2022 ರ ವರೆಗೆ ಮಹತ್ವಾಕಾಂಕ್ಷೆಯ ಜಿಲ್ಲೆಗಳಲ್ಲಿ ಸಕ್ರಿಯ ಸಾಲಗಾರರ ಬರುವಿಕೆ 21% ಬೆಳೆದಿದೆ
- ◆ ಮಹತ್ವಾಕಾಂಕ್ಷೆಯ ಜಿಲ್ಲೆಗಳಲ್ಲಿ ಜುಲೈ 2021 ರಿಂದ ಜೂನ್ 2022 ರ ವರೆಗೆ ₹ 41,025 ಕೋಟಿ ಗಳಷ್ಟು ಸಾಲ ಗಳನ್ನು ವಿತರಿಸಲಾಗಿದೆ
- ◆ ಬ್ಯಾಂಕ್ ಮತ್ತು ಎನ್ ಎ ಡ್ವಿ ಗಳ 30+ ಮತ್ತು 90+ ಡೇಲಿಕ್ವೆನ್ಸಿ ಮಹತ್ವಾಕಾಂಕ್ಷೆಯ ಜಿಲ್ಲೆಗಳಲ್ಲಿ ಅಧಿಕವಾಗಿದೆ

ಪೋರ್ಟ್‌ಫೋಲಿಯೋ (₹.ಕೋಟಿ) - ಜೂನ್ 30, 2022 ರಂತೆ

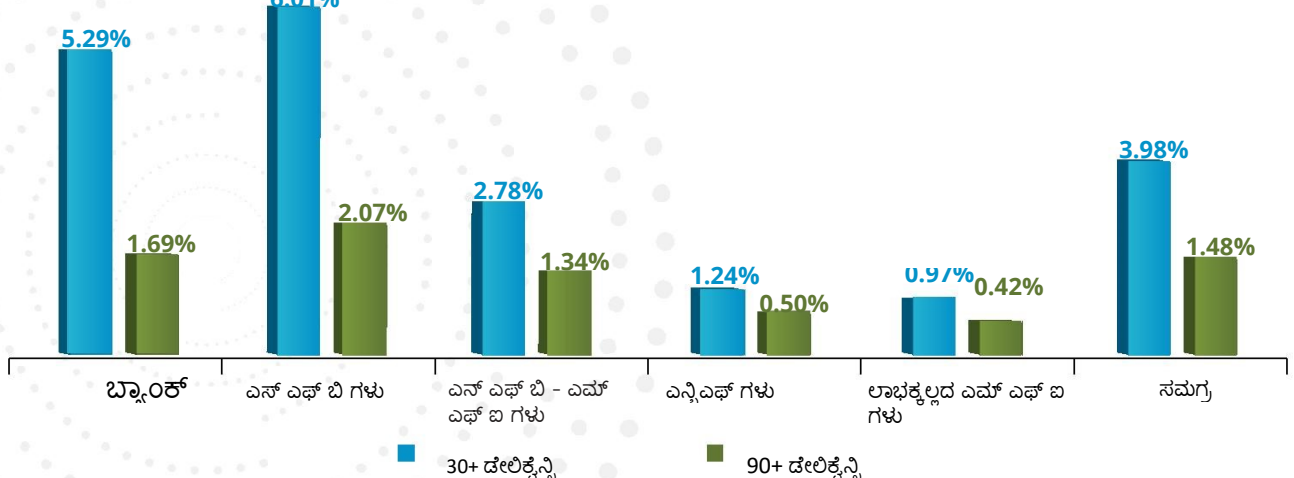


ವಿತರಿಸಿದ ಮೊತ್ತ (₹. ಕೋಟಿ) - ಜುಲೈ '21 to ಜೂನ್ '22



■ ಬ್ಯಾಂಕ್ ■ ಎನ್ ಎ ಡ್ವಿ ಗಳು ■ ಎನ್ ಬಿ ಎಫ್ - ಎಮ್ ಎಫ್ ಐ ಗಳು ■ ಎನ್ ಬಿ ಎಫ್ ಸಿ ಗಳು ■ ಲಾಭಕ್ಕಲ್ಲದ ಎಮ್ ಎಫ್ ಐ ಗಳು

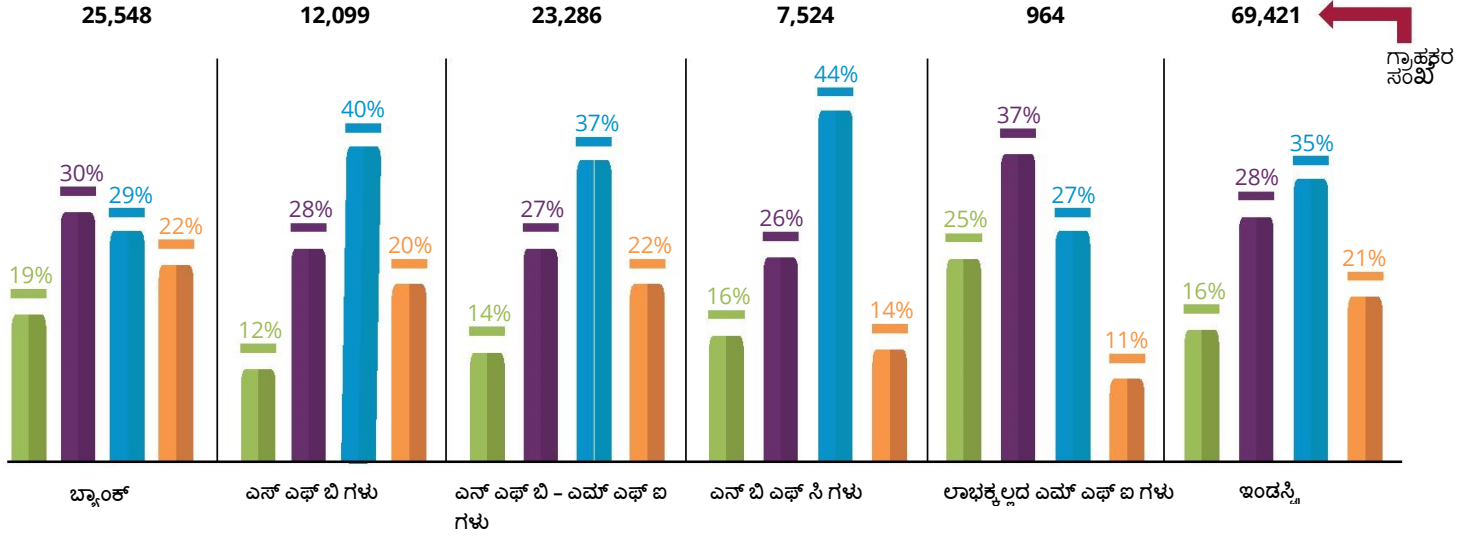
30+ and 90+ ಪಿ ವೋ ಎನ್ ಡೇಲಿಕ್ವೆನ್ಸಿ ಸಾಲದಾತರ ವರ್ಗದ ಅನ್ವಯ



Note: *Disbursement July 2020 to June 2021 **Disbursement July 2021 to June 2022 Delinquencies are calculated basis POS

ಸಾಲಗಾರರ ಮಟ್ಟದಲ್ಲಿ
ವಿಶ್ಲೇಷಣೆ

30 ಜೂನ್ 2022 ರಂತೆ ಬಾಕಿ ಇರುವ ಮೊತ್ತ ದ ಅನ್ವಯ ಸಕ್ರಿಯ ಗ್ರಾಹಕರು



ಬಾಕಿ ಇರುವ ಮೊತ್ತ ದ ಅನ್ವಯ ಸಕ್ರಿಯ ಗ್ರಾಹಕರು <10k

10K-25K ರ ಮಧ್ಯೆ ಬಾಕಿ ಇರುವ ಮೊತ್ತ ದ ಅನ್ವಯ ಸಕ್ರಿಯ ಗ್ರಾಹಕರು

■ 25k-50k ರ ಮಧ್ಯೆ ಬಾಕಿ ಇರುವ ಮೊತ್ತ ದ ಅನ್ವಯ ಸಕ್ರಿಯ ಗ್ರಾಹಕರು

■ ಬಾಕಿ ಇರುವ ಮೊತ್ತ ದ ಅನ್ವಯ ಸಕ್ರಿಯ ಗ್ರಾಹಕರು >=50k

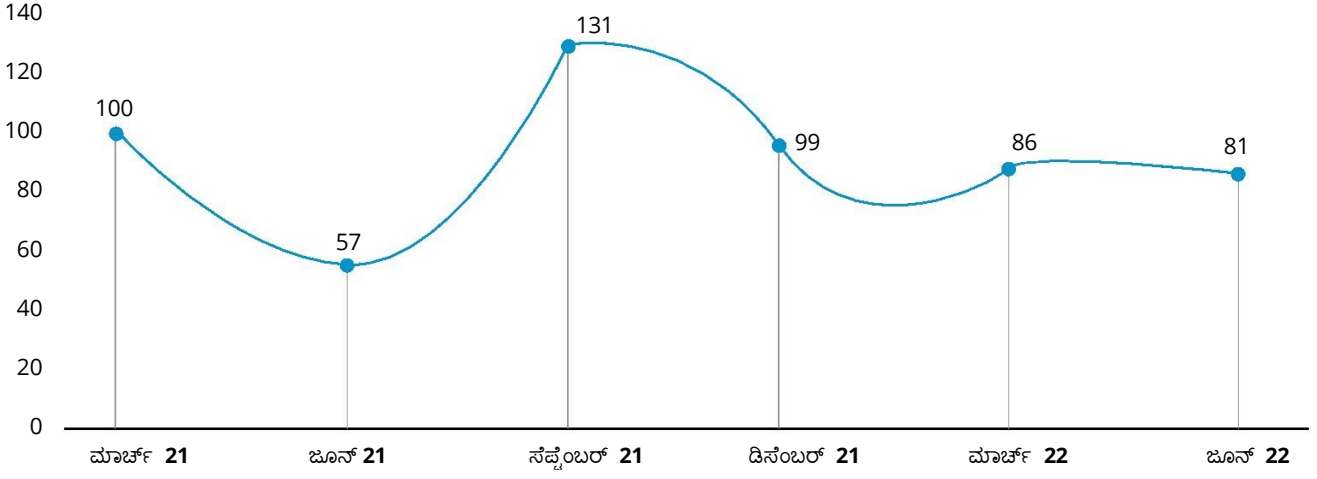


- ◆ 25k-50k ಬಾಕಿ ಇರುವ ವರ್ಗದಲ್ಲಿ ಎನ್ ಬಿ ಎಫ್ ಸಿ ಗಳು ಅತಿ ಹೆಚ್ಚು ಸಾಲಗಾರರನ್ನು ಹೊಂದಿವೆ ನಂತರವೇ ಎನ್ ಎಫ್ ಬಿ ಗಳು
- ◆ ಲಾಭಕ್ಕಲ್ಲದ ಎಮ್ ಎಫ್ ಐ ಗಳನ್ನು ಹೊರತು ಪಡಿಸಿ 50% ರಷ್ಟು ಸಾಲಗಾರರು >=25k ಬಾಕಿ ಇರುವ ವರ್ಗ ದಲ್ಲಿ ಬರುತ್ತಾರೆ



ವಿಚಾರಣೆ ವಿಶ್ಲೇಷಣೆ

ಸೂಚ್ಯಂಕಿತ ಎಮ್ ಎಫ್ ಐ ವಿಚಾರಣೆ ಸಂಪುಟ



- ◆ ಕೋವಿಡ್ -19 ರ ಎರಡನೆಯ ಅಲೆಯ ನಂತರ ಮೈಕ್ರೋ ಫಿನಾನ್ಸಿ ಇಂಡಸ್ಟ್ರಿ ಹೊಸ ಸಾಲ ಗಳ ವಿಚಾರಣೆ ಯಲ್ಲಿ ಬೆಳವಣಿಗೆಯನ್ನು ತೋರಿಸಿದೆ
- ◆ ಮಾರ್ಚ್ 2021 ಮತ್ತು ಜೂನ್ 2022 ರ ಮಧ್ಯೆ ಸೆಪ್ಟೆಂಬರ್ 2021 ರಲ್ಲಿ ಅತಿ ಹೆಚ್ಚು ವಿಚಾರಣೆಗಳನ್ನು ಹೂಂದಿದೆ
- ◆ ಜೂನ್ 2021 ಗೆ ಹೋಲಿಸಿದರೆ ಜೂನ್ 2022 ರಲ್ಲಿ ಅತಿ ಹೆಚ್ಚು ವಿಚಾರಣೆಗಳೂ ಬಂದಿವೆ

ಸಿ ಡ್ ಬಿ ಬಗ್ಗೆ

ಸಣ್ಣ ಕೈಗಾರಿಕೆಗಳ ಅಭಿವೃದ್ಧಿ ಬ್ಯಾಂಕ್ ಆಫ್ ಇಂಡಿಯಾವನ್ನು 1990 ರಲ್ಲಿ ಸಂಸತ್ತಿನ ಕಾಯಿದೆಯಡಿಯಲ್ಲಿ ಸ್ಥಾಪಿಸಲಾಗಿದೆ. ಸಿ ಡ್ ಬಿ ಯನ್ನು ಮೂರು ಕಾರ್ಯ ಸೂಚಿಗಳು ಯಾವುವೆಂದರೆ ಸೂಕ್ಷ್ಮ, ಸಣ್ಣ ಮತ್ತು ಮಧ್ಯಮ ಉದ್ಯಮಗಳ ಬಡ್ಡಿ ಹಣಕಾಸು ಮತ್ತು ವಿಕಾಸ (ಎಮ್ ಎಸ್ ಎಸ್ ಇ ಕ್ಷೇತ್ರ) ಮತ್ತು ಅಂತಹದೇ ಚಟುವಟಿಕೆಗಳಲ್ಲಿ ತೊಡಗಿಸಿಕೊಂಡ ವಿಭಿನ್ನ ಸಂಸ್ಥೆಗಳ ಕಾರ್ಯಗಳಿಗೆ ಸಹ ಕಾರ ನೀಡಬೇಕೆನ್ನುವ ಪ್ರಧಾನ ಹಣಕಾಸು ಸಂಸ್ಥೆಯಾಗಿ ಕಾರ್ಯ ನಿರ್ವಹಿಸಲು ಉದ್ದೇಶಿತ ಗೊಂಡಿದೆ. ಈ ಹಿಂದಿನ ವರ್ಷಗಳಲ್ಲಿ ಸಿ ಡ್ ಬಿ ಯು ತನ್ನ ವಿವಿಧ ಆರ್ಥಿಕ ಮತ್ತು ಅಭಿವೃದ್ಧಿ ಕ್ರಮಗಳ ಮೂಲಕ, ಸಮಾಜದ ವಿವಿಧ ಸ್ತರದ ಜನರ ಜೀವನವನ್ನು ಮುಟ್ಟಿದ, ಇಡೀ ಎಮ್ ಎಸ್ ಎಮ್ ಇ ಸೈಕ್ಲಮ್‌ನಲ್ಲಿ ಉದ್ಯಮಗಳ ಮೇಲೆ ಪ್ರಭಾವ ಬೀರಿದ ಮತ್ತು ಎಮ್ ಎಸ್ ಎಮ್ ಇ ಪರಿಸರ ವ್ಯವಸ್ಥೆಯಲ್ಲಿ ಅನೇಕ ವಿಶ್ವಾಸಾರ್ಹ ಸಂಸ್ಥೆಗಳೊಂದಿಗೆ ತೊಡಗಿಸಿಕೊಂಡಿದೆ

ವಿಷನ್ 2.0 ದ ಅಡಿಯಲ್ಲಿ ಸಿ ಡ್ ಬಿ ಯು ಎಮ್ ಎಸ್ ಎಮ್ ಎ ವಲಯದಲ್ಲಿನ ಮಾಹಿತಿ ಅಸಮ್ಮತಿಯನ್ನು ಪರಿಹರಿಸಲು ವಿವಿಧ ಉಪಕ್ರಮಗಳನ್ನು ಮುನ್ನಡೆಸಿದೆ ಎಮ್ ಎಸ್ ಇ ಭಾವನೆಗಳು ಮತ್ತು ಆಕಾಂಕ್ಷೆಗಳನ್ನು ಅಳೆಯಲು ಎಮ್ ಎಸ್ ಎಮ್ ಇ ಪಲ್ಸ್ ಮತ್ತು CrisidEx ನಂತಹ ಹೊರ ತರುವ ಕಾರ್ಯಗಳನ್ನು ಪ್ರಾರಂಭಿಸಿದೆ .ಮೇಲಿನ ಕ್ರೆಡಿಟ್ ಡೇಟಾ ಒಳನೋಟಗಳಿಗಾಗಿ

ಮೈಕ್ರೋಫೈನಾನ್ಸ್ ಸ್ವೇನ್‌ನಲ್ಲಿ ಸಿ ಡ್ ಬಿ

ಮೈಕ್ರೋಫೈನಾನ್ಸ್ ಆಂದೋಲನವನ್ನು ಬೆಂಬಲಿಸುವ ಮೂಲಕ ಆರ್ಥಿಕ ಸೇರ್ಪಡೆ ಕಾರ್ಯಸೂಚಿಯನ್ನು ಮತ್ತಷ್ಟು ಹೆಚ್ಚಿಸುವಲ್ಲಿ SIDBI ಪ್ರವರ್ತಕ ಪಾತ್ರವನ್ನು ವಹಿಸಿದೆ. ಮಾರ್ಚ್ 31, 2022 ರವರೆಗೆ SIDBI ಯ ಮೈಕ್ರೋಫೈನಾನ್ಸ್ ಉಪಕ್ರಮಗಳ ಅಡಿಯಲ್ಲಿ ವಿತರಿಸಲಾದ ಸಂಚಿತ ಸಹಾಯವು ಒಟ್ಟು `23,460 ಕೋಟಿ ಗಳಷ್ಟು ಆಗಿ ಅದರ ಅನ್ವಯ 4.83 ಕೋಟಿ ಬಡ ಗ್ರಾಹಕರಿಗೆ ಪ್ರಯೋಜನವನ್ನು ತಂದಿದೆ . ಎಮ್ ಎಫ್ ಐ ಗಳಿಗೆ ಗಳಿಗೆ ಸಾಲ ಮತ್ತು ಇಕ್ವಿಟಿ ಬೆಂಬಲ ನೀಡುವಿಕೆ ಈ ಸಂಸ್ಥೆಗಳಿಗೆ ಸಾಮರ್ಥ್ಯ ವರ್ಧನೆಯ ಬೆಂಬಲದಿಂದ ಉತ್ತಮವಾಗಿ ಪೂರಕವಾಗಿದೆ ಮತ್ತು ಅನುಸರಣೆ ಮೌಲ್ಯಮಾಪನ ಪರಿಕರಗಳನ್ನು ಬೆಂಬಲಿಸುವ ಕಾರ್ಪೊರೇಟ್ ಆಡಳಿತ ಸಂಸ್ಕೃತಿಯನ್ನು ಅಳವಡಿಸಿಕೊಳ್ಳುವ ಮೂಲಕ. ಮೈಕ್ರೋಫೈನಾನ್ಸ್ ಉದ್ಯಮವನ್ನು ದುರ್ಬಲವಾದ ಆರಂಭದಿಂದ ಪೂರ್ಣ ಪ್ರಮಾಣದ ಉದ್ಯಮ ವಿಭಾಗಕ್ಕೆ ಹಿಡಿದಿಟ್ಟುಕೊಳ್ಳುವುದರ ಹೊರತಾಗಿ, ನಮ್ಮ 8 ಪಾಲುದಾರ MFI ಗಳನ್ನು SFB/ಯೂನಿವರ್ಸಲ್ ಬ್ಯಾಂಕ್‌ಗಳಾಗಿ ಪರಿವರ್ತಿಸಿದೆ . . ಮೈಕ್ರೋ ಲೆಂಡಿಂಗ್‌ನಲ್ಲಿನ ಪಾರ್ಡ್ ಬ್ರೇಕಿಂಗ್ ಉಪಕ್ರಮವೆಂದರೆ SIDBI ನಿಂದ ನೇರವಾಗಿ ಸಣ್ಣ ಸಾಲಗಳನ್ನು ಲಭ್ಯವಾಗುವಂತೆ ಮಾಡುವುದು (ಪಾಲುದಾರಿಕೆ ವ್ಯವಸ್ಥೆಗಳ ಮೂಲಕ), ಪ್ರಯಾಸ ಎನ್ನುವ ಕಾರ್ಯದ ಮೂಲಕ ಇದು ಮಾರುಕಟ್ಟೆ ದರಗಳಿಗಿಂತ ಗಣನೀಯವಾಗಿ ಕಡಿಮೆ ಬಡ್ಡಿದರಗಳಲ್ಲಿ ಅಡಿಯಲ್ಲಿ ವಿಸ್ತರಿಸುತ್ತಿದೆ ಮತ್ತು `0.50 ಲಕ್ಷದಿಂದ 5 ಲಕ್ಷಗಳ ವರೆಗೆ `ಪಿರೆಮಿಡ್‌ನ ಕೆಳಭಾಗದಲ್ಲಿರುವ ಮೈಕ್ರೋ ಸಾಲಗಾರರಿಗೆ ಪಾಲುದಾರಿಕೆ ಮಾಡಿರುವುದರಲ್ಲಿ ಮಾರುಕಟ್ಟೆ ದರಗಳಿಗಿಂತ ತುಲನಾತ್ಮಕವಾಗಿ ಕಡಿಮೆ ಬಡ್ಡಿದರಗಳನ್ನು ನೀಡುತ್ತಿದೆ.

ಈಕವಿಫಾಕ್ಸ್ ನ್ ಬಗ್ಗೆ

(NYSE: EFX), ಜ್ಞಾನವು ಪ್ರಗತಿಯನ್ನು ಹೆಚ್ಚಿಸುತ್ತದೆ ಎಂದು ನಾವು ನಂಬುತ್ತೇವೆ. ಜಾಗತಿಕ ಡೇಟಾ, ಅನಾಲಿಟಿಕ್ಸ್ ಮತ್ತು ತಂತ್ರಜ್ಞಾನ ಸಹಾಯ ಮಾಡುವ ಮೂಲಕ ನಾವು ಜಾಗತಿಕ ಆರ್ಥಿಕತೆಯಲ್ಲಿ ಪ್ರಮುಖ ಪಾತ್ರವನ್ನು ವಹಿಸುತ್ತೇವೆ ಉದ್ಯೋಗಿಗಳು ಮತ್ತು ಸರ್ಕಾರಿ ಏಜೆನ್ಸಿಗಳಿಗೆ ಹೆಚ್ಚಿನ ವಿಶ್ವಾಸದಿಂದ ನಿರ್ಣಾಯಕ ನಿರ್ಧಾರಗಳನ್ನು ತೆಗೆದುಕೊಳ್ಳಲು ನಮ್ಮ ಅನನ್ಯ ಮಿಶ್ರಣವು ಜನರನ್ನು ಮುನ್ನಡೆಸಲು ಶಕ್ತಿಯ ನಿರ್ಧಾರಗಳಿಗೆ ಒಳನೋಟಗಳನ್ನು ನೀಡುತ್ತದೆ. ಅಟ್ಲಾಂಟಾದಲ್ಲಿ ಪ್ರಧಾನ ಕಛೇರಿಯನ್ನು ಹೊಂದಿದೆ ಮತ್ತು ವಿಶ್ವದಾದ್ಯಂತ 11,000 ಕ್ಕೂ ಹೆಚ್ಚು ಉದ್ಯೋಗಿಗಳಿಂದ ಬೆಂಬಲಿತವಾಗಿದೆ, Equifax ಉತ್ತರ ಅಮೆರಿಕಾ, ಮಧ್ಯ ಮತ್ತು ದಕ್ಷಿಣ ಅಮೆರಿಕಾ, ಯುರೋಪ್ ಮತ್ತು ಏಷ್ಯಾ ಪೆಸಿಫಿಕ್ ಪ್ರದೇಶದಲ್ಲಿ 25 ದೇಶಗಳಲ್ಲಿ ಕಾರ್ಯನಿರ್ವಹಿಸುತ್ತದೆ ಅಥವಾ ಹೂಡಿಕೆಗಳನ್ನು ಹೊಂದಿದೆ.ಮಾಹಿತಿಗಾಗಿ , Equifax.com ಗೆ ಭೇಟಿ ನೀಡಿ.

ಹಕ್ಕು ನಿರಾಕರಣೆ

ಮೈಕ್ರೋಫೈನಾನ್ಸ್ ಪಲ್ಸ್ (ವರದಿ) ಅನ್ನು ಈಕ್ವಿಫಾಕ್ಸ್ ಕ್ರೆಡಿಟ್ ಇನ್‌ವೆಸ್ಟ್‌ಮೆಂಟ್ ಸರ್ವಿಸಸ್ ಪ್ರೈವೇಟ್ ಲಿಮಿಟೆಡ್ (ಈಕ್ವಿಫಾಕ್ಸ್) ಸಿದ್ಧಪಡಿಸಿದೆ. ವರದಿಯನ್ನು ಪ್ರವೇಶಿಸುವ ಮತ್ತು ಬಳಸುವ ಮೂಲಕ, ಅಂತಹ ಬಳಕೆ ಈ ಹಕ್ಕು ನಿರಾಕರಣೆಗೆ ಒಳಪಟ್ಟಿರುತ್ತದೆ ಎಂದು ಬಳಕೆದಾರರು ಅಂಗೀಕರಿಸುತ್ತಾರೆ ಮತ್ತು ಸ್ವೀಕರಿಸುತ್ತಾರೆ.ಗಣನೀಯವಾಗಿ ಒದಗಿಸಿದ ಮಾಹಿತಿಯ ಸಂಗ್ರಹವನ್ನು ಆಧರಿಸಿದ ಜೂನ್ 2022 ರ ಹೊತ್ತಿಗೆ ಮೈಕ್ರೋಫೈನಾನ್ಸ್ ಸಂಸ್ಥೆಗಳು ಮತ್ತು ಈಕ್ವಿಫಾಕ್ಸ್‌ನ ಸದಸ್ಯರಾದ Equifax ವರದಿಯನ್ನು ಸಿದ್ಧಪಡಿಸುವಲ್ಲಿ ಸಮಂಜಸವಾದ ಕಾಳಜಿಯನ್ನು ತೆಗೆದುಕೊಳ್ಳುತ್ತದೆ ಸಲ್ಲಿಸಿದ ತಪ್ಪಾದ ಅಥವಾ ಅಸಮರ್ಪಕ ಮಾಹಿತಿಯಿಂದ ಉಂಟಾಗುವ ನಿಖರತೆ, ದೋಷಗಳು ಮತ್ತು/ಅಥವಾ ಲೋಪಗಳಿಗೆ ಅದು ಜವಾಬ್ದಾರನಾಗಿರುವುದಿಲ್ಲ. ಮೈಕ್ರೋಫೈನಾನ್ಸ್ ಸಂಸ್ಥೆಗಳು ಇದಲ್ಲದೆ, Equifax ವರದಿಯಲ್ಲಿನ ಮಾಹಿತಿಯ ಸಮರ್ಪಕತೆ ಅಥವಾ ಸಂಪೂರ್ಣತೆಯನ್ನು ಮತ್ತು/ಅಥವಾ ಯಾವುದೇ ನಿರ್ದಿಷ್ಟ ಉದ್ದೇಶಕ್ಕಾಗಿ ಅದರ ಸೂಕ್ತತೆಯನ್ನು ಖಾತರಿಪಡಿಸುವುದಿಲ್ಲ ಅಥವಾ ಯಾವುದೇ ಪ್ರವೇಶ ಅಥವಾ ವರದಿಯ ಮೇಲಿನ ಅವಲಂಬನೆಗೆ Equifax ಜವಾಬ್ದಾರನಾಗಿರುವುದಿಲ್ಲ ಮತ್ತು Equifax ಅಂತಹ ಎಲ್ಲಾ ಹೊಣೆಗಾರಿಕೆಯನ್ನು ಸ್ಪಷ್ಟವಾಗಿ ನಿರಾಕರಿಸುತ್ತದೆ.ಯಾವುದೇ ಅಪ್ಲಿಕೇಶನ್, ಉತ್ಪನ್ನ ಅಥವಾ ಈಕ್ವಿಫಾಕ್ಸ್‌ನ ಯಾವುದೇ ಶಿಫಾರಸುಗಳ ನಿರಾಕರಣೆ/ನಿರಾಕರಣೆ ಅಥವಾ ಸ್ವೀಕಾರಕ್ಕೆ ಶಿಫಾರಸು ಅಲ್ಲ.ಯಾವುದೇ ಹಣಕಾಸಿನ ವಹಿವಾಟಿಗೆ ವೇಶಿಸಲು ಅಥವಾ ಪ್ರವೇಶಿಸದಿರಲು ವ್ಯಕ್ತಿಯೊಂದಿಗೆ ಘಟಕ ವರದಿಯಲ್ಲಿರುವ ಮಾಹಿತಿಯು ಸಲಹೆಯನ್ನು ಹೊಂದಿರುವುದಿಲ್ಲ ಮತ್ತು ಈ ವರದಿಯಲ್ಲಿ ಒಳಗೊಂಡಿರುವ ಮಾಹಿತಿಯು ಆಧಾರದ ಮೇಲೆ ಯಾವುದೇ ನಿರ್ಧಾರವನ್ನು ದುಕ್ಕೊಳ್ಳುವ ಮೊದಲು ಬಳಕೆದಾರರು ತನ್ನ ಅಭಿಪ್ರಾಯದಲ್ಲಿ ವಿವೇಚನೆಯುತವಾದ ಎಲ್ಲಾ ಅಗತ್ಯ ವಿಶ್ಲೇಷಣೆಗಳನ್ನು ಕೈಗೊಳ್ಳಬೇಕು. ವರದಿಯ ಬಳಕೆಯನ್ನು ಕ್ರೆಡಿಟ್ ಮಾಹಿತಿ ಕಂಪನಿಗಳ (ನಿಯಂತ್ರಣ) ಕಾಯಿದೆ 2005, ಕ್ರೆಡಿಟ್ ಮಾಹಿತಿ ಕಂಪನಿಗಳ ನಿಯಮಗಳು, 2006, ಕ್ರೆಡಿಟ್ ಮಾಹಿತಿ ಕಂಪನಿಗಳ ನಿಯಮಗಳು, 2006 ರ ನಿಬಂಧನೆಗಳ ಮೂಲಕ ನಿಯಂತ್ರಿಸಲಾಗುತ್ತದೆ. ವರದಿಯ ಯಾವುದೇ ಭಾಗವನ್ನು ಪೂರ್ವಭಾವಿಯಾಗಿ ನಕಲಿಸಬಾರದು, ಪ್ರಸಾರ ಮಾಡಬಾರದು, ಪ್ರಕಟಿಸಬಾರದು

ಸಂಪರ್ಕ ಸೂತ್ರಗಳು

Equifax Credit Information Services Private Limited
Unit No. 931, 3rd Floor, Building No. 9,
Solitaire Corporate Park, Andheri Ghatkopar Link Road,
Andheri (East), Mumbai - 400 093

Toll Free No.: 1800 2093247
ecissupport@equifax.com

Small Industries Development Bank of India
Swavalamban Bhavan, Plot No. C-11, 'G' Block,
Bandra Kurla Complex, Bandra (East),
Mumbai - 400 051 Maharashtra

Toll Free No.: 1800 226753
www.sidbi.in/en

